



**Dirección Corporativa de Empresas y Activos Financieros**  
**Dirección Ejecutiva de Liquidación de Empresas**

DCEAF/DELE/608/2019  
ASUNTO: FNML.- Primer Informe semestral de 2019  
Ciudad de México, a 24 de julio de 2019

**Manuel Gómez Parra**

Director General de Desarrollo Ferroviario y Multimodal  
de la Secretaría de Comunicaciones y Transportes.  
P r e s e n t e

Me refiero a lo establecido en la fracción IX del artículo 20 del "Decreto por el que se extingue el organismo público descentralizado Ferrocarriles Nacionales de México en liquidación, y se abroga su Ley Orgánica" publicado en el Diario Oficial de la Federación el 4 de junio de 2001, así como a la base Sexta, Tercer párrafo, de las "Bases para llevar a cabo la liquidación de Ferrocarriles Nacionales de México", publicadas en el Diario Oficial de la Federación el 10 de octubre de 2012.

Sobre el particular, me permito enviar a usted el informe semestral de avance del proceso de liquidación de Ferrocarriles Nacionales de México, en liquidación (FNML), correspondiente al periodo enero-junio de 2019, con la finalidad de que, por su amable conducto, sea remitido al H. Congreso de la Unión.

Sin otro particular, reciba un cordial saludo.



**Atentamente**

**Antonio Jaramillo Gómez**  
Director Ejecutivo



- C.c.p. Carlos Alfonso Morán Moguel.- Subsecretario de Transportes. SCT
- Ricardo Rodríguez Vargas. - Director General del SAE
- José Miguel Torres González. - Director Corporativo de Empresas y Activos Financieros. SAE. Conocimiento por sistema
- Adolfo Fernández Ruíz. - Titular del Órgano Interno de Control en FNML.
- Tomás Orozco La Roche. - Responsable de la Dirección de Liquidación de FNML. - SAE





	<p>INFORME DE AVANCE</p> <p><b>1er. Semestre de 2019</b> (Con cifras al 30/06/19)</p>	
<b>Ferrocarriles Nacionales de México en Liquidación</b>		<b>Página 1 de 21</b>

Avance Semestral:

Ferrocarriles Nacionales de México en Liquidación (FNML)

T -

	<p style="text-align: center;"><b>INFORME DE AVANCE</b></p> <p style="text-align: center;"><b>Ter. Semestre de 2019</b> (Con cifras al 30/06/19)</p>	
<b>Ferrocarriles Nacionales de México en Liquidación</b>		<b>Página 2 de 21</b>

## ÍNDICE

1 Principales Antecedentes.....	3
2 Datos de la Dirección de Liquidación.....	11
ANEXO I.- Estados Financieros.....	12
ANEXO II.- Flujo de Efectivo y estimación de gasto .....	18

- 3 -

	<p style="text-align: center;"><b>INFORME DE AVANCE</b></p> <p style="text-align: center;"><b>1er. Semestre de 2019</b> (Con cifras al 30/06/19)</p>	
<b>Ferrocarriles Nacionales de México en Liquidación</b>		<b>Página 3 de 21</b>

## 1 Principales Antecedentes

Con fecha 4 de junio de 2001, se publica en el Diario Oficial de la Federación (DOF) el Decreto por el que se extingue el Organismo Público Descentralizado Ferrocarriles Nacionales de México y se abroga su Ley Orgánica (Decreto de Extinción).

El Decreto de Extinción, en su artículo segundo dispone que la Secretaría de Comunicaciones y Transportes (SCT), en su carácter de dependencia coordinadora de sector, establecería las Bases para llevar a cabo la liquidación de Ferrocarriles Nacionales de México, y asigna diversas funciones al liquidador. Con fecha 28 de junio de 2001, la SCT publicó en el DOF las citadas Bases.

La SCT designó al Servicio de Administración y Enajenación de Bienes (SAE) como liquidador sustituto de Ferrocarriles Nacionales de México a partir del 1º de septiembre de 2010.



El 10 de octubre de 2012, la SCT publicó las Bases para continuar con el proceso de liquidación de Ferrocarriles Nacionales de México.

La Comisión Intersecretarial de Gasto Público, Financiamiento y Desincorporación (CIGFD), en su Tercera Sesión Ordinaria, celebrada el 9 de octubre de 2018 emitió Acuerdo, en el que, entre otros: tomó conocimiento de la nota con el Avance y Actualización del Plan de Liquidación de Ferrocarriles Nacionales de México y establece el primer semestre de 2021 como nuevo plazo para concluir el proceso de desincorporación de FNML.

Considerando que la atención de las obligaciones que administra la liquidación de FNM son de largo plazo, se concluye que para el cierre del proceso es necesario que éstas sean transferidas a las instancias competentes.

## 2 Resultados de la Gestión Realizada

El diagnóstico realizado por el SAE a la desincorporación de FNML resaltó que se trata de un proceso de liquidación deficitario que presenta problemas de liquidez. La ejecución del Plan de Liquidación autorizado por la SCT, que contó con el acuerdo de la CIGFD implica la necesidad de recursos y por lo tanto está sujeta a la disponibilidad presupuestal, y una vez que se cuente con recursos, al tiempo que tome su implementación.

	<b>INFORME DE AVANCE</b> <b>1er. Semestre de 2019</b> (Con cifras al 30/06/19)	
<b>Ferrocarriles Nacionales de México en Liquidación</b>		<b>Página 4 de 21</b>

A este respecto, es importante señalar que los avances alcanzados, en algunos casos, están limitados por la falta de recursos considerados para la ejecución del Plan.

En el Presupuesto de Egresos de la Federación (PEF) 2019 se destinaron recursos para el pago de pensiones de los jubilados de FNML por 2,760.9 millones de pesos (mdp) y para gastos inherentes al proceso de liquidación de FNML se solicitaron 1,648.6 mdp, que no han sido ministrados. En el semestre que se informa se han ministrado 1,315.1 mdp para el pago de pensiones lo que significa el 47.6% de lo programado para 2019.

En términos del Plan de Liquidación, los temas sustantivos son:

- Extinguir la obligación con jubilados y pensionados de FNML como Fideicomitente al asumir la SCT la causahabienencia.
- Transmitir los juicios
- Transmitir las obligaciones en materia ambiental.
- Dar destino a los activos remanentes de FNML.

El avance obtenido en la ejecución de las acciones al semestre que se informa se presenta a continuación:


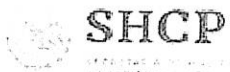
#### **A. Obligaciones con Jubilados**

En cumplimiento de lo previsto en el artículo cuarto del Decreto de Extinción, FNML atiende las obligaciones pensionarias con:

- Los fideicomisarios en el Fideicomiso 5012-6 Ferronalesjub, administrados a través del propio Fideicomiso cuyo Comité Técnico es presidido por la SCT, y
- Con nuevos jubilados, definidos por resolución judicial. En la actualidad, estas obligaciones son fondeadas con recursos presupuestales que FNML solicita anualmente a través de la SCT.

En el semestre que se informa, se elaboró nómina para el pago de un promedio mensual de 25,072 jubilados por un monto de 1,277.38 mdp, cifra que incluye el pago de prestaciones por la cantidad de 25.5 mdp y de las obligaciones derivadas de laudo condenatorio, autorizadas por el Comité Técnico del Fideicomiso que en el semestre

—  
j. 3-

	<b>INFORME DE AVANCE</b> <b>1er. Semestre de 2019</b> (Con cifras al 30/06/19)	
<b>Ferrocarriles Nacionales de México en Liquidación</b>		<b>Página 5 de 21</b>

asciende a 106.1 mdp. El padrón de jubilados que se tiene al cierre de junio es de 24,806 jubilados.

En el primer semestre de 2019 se recibieron, por parte de SCT, recursos para pago por fallecimiento por 40.2 mdp y se realizó el pago a 1,098 beneficiarios de jubilados sindicalizados fallecidos por la cantidad de 38.2 mdp.

De las sesiones del Comité Técnico del FerronalesJub que tuvieron lugar en el primer semestre de 2019, se destacan las siguientes:



- Marzo de 2019. El Comité Técnico opinó favorablemente sobre la reducción del monto de los gastos de administración del Comité Nacional de Gestoría y Enlace del Fondo de Jubilaciones y, por solicitud expresa del Representante del Sindicato de Trabajadores Ferrocarrileros de la República Mexicana, la cantidad se redujo de 17 mdp a \$0.00 (cero pesos 00/100 M.N.), solicitando a la Fiduciaria instruyera al titular de la Coordinación Ejecutiva del Comité, la suspensión de dicho pago.
- Abril de 2019. El Comité Técnico opinó favorablemente sobre las modificaciones al Contrato del Fideicomiso 5012-6, y en cumplimiento, en mayo de 2019, se formalizó el Quinto Convenio Modificadorio del Contrato de Fideicomiso, en el que resalta la eliminación de la retención del 1% por concepto de cuota sindical a los fideicomisarios.

#### **A. Asuntos Jurídicos**

En cumplimiento de lo establecido en la fracción VI del artículo segundo y del artículo cuarto del Decreto de Extinción, FNML da atención a los asuntos jurídicos hasta su conclusión, por lo que en el semestre que se informa finalizaron 249 juicios laborales cuantificados en 1,686.7 mdp y se registraron 216 nuevos juicios por un monto de 2.8 mdp. El acumulado de juicios laborales concluidos en la liquidación es de 29,905 de un universo de 33,573 juicios interpuestos, que significa el 89.1% de avance acumulado.

Al cierre de junio 2019, se encuentran en litigio 3,668 juicios laborales, de los cuales 763 están provisionados en estados financieros como probables por la cantidad de 4,859.2 mdp.

1-2-

	<b>INFORME DE AVANCE</b> <b>1er. Semestre de 2019</b> (Con cifras al 30/06/19)	
<b>Ferrocarriles Nacionales de México en Liquidación</b>		<b>Página 6 de 21</b>

El monto del pasivo exigible, que representa las obligaciones de pago por laudos condenatorios firmes, pasó de 193.5 mdp en diciembre de 2018 a 899 mdp en junio de 2019, es decir tuvo un incremento del 460%. Dicho incremento tiene relación con el juicio 1380/13 y su acumulado 88/14, en los que un grupo de ex empleados de FNML demandaron el pago de incrementos de pensión jubilatoria y el reconocimiento de pensión jubilatoria.

Asimismo, en el periodo que se reporta, se iniciaron 4 juicios penales en que FNML es parte denunciante, y concluyeron 7 asuntos, de los cuales en el 85.7% de las resoluciones el resultado fue favorable para el Organismo.

Con lo anterior, el número de juicios diversos a laborales concluidos en la liquidación es de 3,624, respecto de un universo acumulado de 3,805 juicios, que equivale al 95.2% de avance total.

Al cierre del primer semestre de 2019, están provisionados 8.9 mdp, correspondientes a créditos fiscales con el IMSS y a la condena para pago, más los intereses moratorios en el juicio en contra de FNML del Fondo de Fomento y Desarrollo de la Investigación Científica (de la UAEM)

1.4



**Integración de Juicios**  
(Millones de pesos)

Concepto	Al inicio del periodo (a) <sup>v</sup>		Al 31/12/2018 (b)		Al 30/06/2019 (c)		Variación (c) - (a)		Variación (c) - (b)	
	Número	\$	Número	\$	Número	\$	Número	\$	Número	\$
	<b>Laborales</b>	<b>17,859</b>	<b>3,803</b>	<b>3,701</b>	<b>5,742</b>	<b>3,668</b>	<b>4,859</b>	<b>-14,191</b>	<b>1,056</b>	<b>-33</b>
<b>Diversos a laborales</b>	<b>1,250</b>	<b>259</b>	<b>181</b>	<b>9</b>	<b>178</b>	<b>9</b>	<b>-1,072</b>	<b>0</b>	<b>-3</b>	<b>0</b>
<b>En contra</b>	<b>580</b>	<b>259</b>	<b>67</b>	<b>9</b>	<b>65</b>	<b>9</b>	<b>-515</b>	<b>0</b>	<b>-2</b>	<b>0</b>
Contencioso Administrativo	507	259	41	9	39	9	-468	0	-2	0
Civiles y Mercantiles parte Demandada	73	0	26	0	26	0	-47	0	0	0
Penales parte Denunciada	0	0	0	0	0	0	0	0	0	0
<b>A favor</b>	<b>670</b>	<b>0</b>	<b>114</b>	<b>0</b>	<b>113</b>	<b>0</b>	<b>-557</b>	<b>0</b>	<b>-1</b>	<b>0</b>
Contencioso Administrativo por recuperar	0	-	1	0	1	0	1	0	0	0
Civiles y Mercantiles parte Actora	41	0	63	0	63	0	22	0	0	0
Penales parte Denunciante	629	0	50	0	49	0	-580	0	-1	0
<b>Total de juicios</b>	<b>19,109</b>		<b>3,882</b>		<b>3,846</b>		<b>-15,263</b>		<b>-36</b>	
<b>Suma valor de contingencia</b>		<b>4,062</b>		<b>5,750</b>		<b>4,868</b>		<b>806</b>		<b>-882</b>

<sup>v</sup> El número de juicios que se reportan al inicio de la liquidación es el identificado a octubre de 2001 y el valor de la contingencia corresponde al monto registrado en Estados Financieros dictaminados al 4 de junio de 2001.

<sup>2</sup> El valor de contingencia de los juicios corresponde a los juicios provisionados en Estados Financieros como probables.  
Fuente: Dirección General Adjunta Jurídico Contencioso.

### A. Obligaciones Ambientales

En cuanto a la atención del pasivo ambiental, como lo estipula la fracción V del artículo segundo del Decreto de Extinción, continúan los trabajos de remediación ambiental en los sitios a cargo de FNML supeditado a la obtención de recursos, en tanto se adoptan alternativas que permitan transferir estas obligaciones.

### Convenio con el Ferrocarril y Terminal Valle de México

Al semestre que se reporta, se continúan ejecutando las actividades relativas a la Remediación Ambiental del sitio, conforme al programa del Convenio de Colaboración, teniendo un avance físico del 7.44% y un avance financiero del 7.44% (7.53 mdp).

12.



### Vanegas, San Luis Potosí

Respecto al juicio interpuesto por la contratista responsable de la ejecución de los trabajos realizados en Vanegas, el Tribunal Federal de Justicia Administrativa dictó acuerdo en el que cerró el periodo probatorio y de alegatos, y ordenó turnarlo a proyecto de sentencia definitiva.

### Transferencia de sitio con pasivo ambiental, Perote, Veracruz.



El 16 de abril de 2019, la SEMARNAT autorizó la transferencia del sitio contaminado a favor del Municipio de Perote, Estado de Veracruz Ignacio de la Llave.

El estado que guardan los 62 sitios con pasivo ambiental a cargo de FNML es el siguiente:

Sitios y localización	Número	Integración %
<b><u>Liberados</u></b> Benjamín Hill, Son.; Cd. Juárez, Chih.; Chihuahua, Chih. Norte; Chihuahua, Chih. Sur; Cuernavaca, Mor.; Durango, Dgo.; Durango, Dgo. (Impreg); Empalme, Son.; Irapuato, Gto.; La Junta, Chih.; Lázaro Cárdenas, Mich.; Los Mochis, Sin.; Manzanillo, Col.; Mazatlán, Sin.; Nogales, Son.; Pachuca, Hgo.; Pantaco, D.F.; San Rafael, Chih.; Sufragio, Sin.; Tepic, Nay.; Tonalá, Chis., y Uruapan, Mich.	22 sitios	35.4
<b><u>Con transferencia de pasivo ambiental (pasivo liberado)</u></b> Aguascalientes, Ags.; Campeche, Camp.; Tierra Blanca, Ver., y Juchitán, Oax. (Impreg.); Perote Ver. (Impreg.).	5 sitios	8.1
<b><u>Pendientes de remediación</u></b> Acámbaro, Gto.; Apizaco, Tlax.; Ciudad Frontera, Coah.; Ciudad Madero, Tamps.; Coatzacoalcos, Ver.; Colima, Col.; Escárcega, Camp.; Felipe Pescador, Zac.; Guadalajara, Jal. (Sur); Guadalajara, Jal. (Norte); Jalapa, Ver.; La Junta, Chih. (Impreg.); Matamoros, Tamps.; Matías Romero, Oax.; Mérida, Yuc.; Mexicali, B.C.; Monterrey, N.L.; Muñoz, Tlax. (Impreg.); Nuevo Laredo, Tamps.; Oaxaca, Oax.; Oriental, Pue.; Orizaba, Ver.; Piedras Negras, Coah.; Puebla, Pue.; Saltillo, Coah.; San Luis Potosí, S.L.P.; San Luis Potosí, S.L.P. (Fund.); Toluca, Méx.; Torreón, Coah.; Valle de México, Edo. de Méx.*; Vanegas, S.L.P.; Cárdenas, S.L.P.; Veracruz, Ver.; Tapachula, Chis. y Tenosique, Tab.	35 sitios	56.5
<b>Total</b>	<b>62 sitios</b>	<b>100.0</b>

\* Este sitio se encuentra en proceso de remediación.

T.O.

	<b>INFORME DE AVANCE</b> <b>Ter. Semestre de 2019</b> (Con cifras al 30/06/19)	
<b>Ferrocarriles Nacionales de México en Liquidación</b>		<b>Página 9 de 21</b>

De los 35 sitios pendientes de remediar, 28 se encuentran en áreas concesionadas, 4 asignados por la SCT al Ferrocarril del Istmo de Tehuantepec S.A. de C.V. y 3 están en el patrimonio de FNML.

La provisión para la atención del pasivo ambiental a cargo de FNML que se encuentra registrada en estados financieros al cierre de junio de 2019 es de 1,027.9 mdp.

### **Activos Remanentes**

Para dar destino a los activos remanentes de FNML, se instrumentaron las siguientes acciones con los avances que se presentan a continuación:



En el periodo que se reporta, se cuenta con un contrato de comodato vigente, con el Municipio de Santiago Papasquiaro, Durango, mismo que se suscribió el 28 de mayo de 2019, entre FNML-SAE y el Municipio señalado, por una superficie de 14,347.06 m<sup>2</sup> (1 inmueble), con el objeto de que se destine a fines deportivos, de recreación, culturales y de salud, específicamente a "Campo de Béisbol".

En la actualización del Plan de Liquidación de FNML se plantea como una de las principales acciones para dar destino a los activos remanentes del organismo, la donación y/o venta, entre otras, a Entidades Federativas y Municipios e instituciones públicas, de los activos remanentes de FNML ubicados en su demarcación, para lo cual se debe investigar la situación física y jurídica de los inmuebles.

En el semestre que se informa, se recibieron 102 solicitudes de donación, destacando 78 de jubilados, pensionados y sucesores, con lo que el acumulado de solicitudes recibidas asciende a 1,885, presentadas de conformidad con las Reglas para la donación de activos remanentes propiedad de FNML publicadas el 24 de julio de 2015, y en términos del Acuerdo del 16 de agosto de 2018 por el que se reforman, adicionan y derogan diversas disposiciones de dichas reglas. De esa cantidad, 139 cumplen con los requisitos establecidos en las reglas señaladas, integradas por 120 que corresponden a jubilados y pensionados de FNM y sucesores y 19 a instituciones públicas.

En el semestre que se reporta, destacan las siguientes donaciones de inmuebles propiedad de FNML:

120

	<b>INFORME DE AVANCE</b> <b>1er. Semestre de 2019</b> (Con cifras al 30/06/19)	
<b>Ferrocarriles Nacionales de México en Liquidación</b>		<b>Página 10 de 21</b>

- 2 en Tlalnepantla, Estado de México con una superficie de 64.16 m<sup>2</sup>, y 63.14m<sup>2</sup>
- 1 en Novojoa, Sonora con una superficie de 300 m<sup>2</sup>.

Asimismo, se han transferido al SAE 525 inmuebles, por una superficie de 31,806,548.78 m<sup>2</sup>, entre los cuales están 437 con superficie de 29,172,152.08 m<sup>2</sup>.

En este mismo periodo, se reporta la enajenación de 11 inmuebles ubicados en los Estados de Baja California (2), Estado de México (3), Durango (2), Nuevo León, (1) Puebla (1), Querétaro (1) y Sonora (1), por una superficie total de 216,315.67 m<sup>2</sup>, y un precio de venta sin IVA de 24.7 mdp.

—  
1.

	<p>INFORME DE AVANCE</p> <p><b>1er. Semestre de 2019</b> (Con cifras al 30/06/19)</p>	 <p><b>SHCP</b> SECRETARÍA DE HACIENDA Y CREDITO PÚBLICO</p>
<b>Ferrocarriles Nacionales de México en Liquidación</b>		<b>Página 11 de 21</b>

## 2 Datos de la Dirección de Liquidación



---

**Mtro. Tomás Orozco La Roche**  
Director de Liquidación de  
Ferrocarriles Nacionales de México  
Tel. 5629-6290, ext. 2665

## ANEXO I.- Estados Financieros

(Cifras en millones de pesos)

	Concepto	AI 4/06/200 1 <sup>v</sup> (1)	AI 31/12/2018 (2)	AI 30/06/201 9 (3)	Variaciones				
					\$ (3)- (1)	% (3)- (1)	\$ (3)- (2)	% (3)- (2)	
<b>ACTIVO</b>	Disponibilidades	4	1	1	-3	-75	0	0	
	Inversiones en Valores	92	292	24	-68	-74	-268	-92	
	Clientes, Deudores	136	89	340	204	150	251	282	
	Inventarios	404	18	8	-396	-98	-10	-56	
	Activo Fijo	1,690	2,963	2,976	1,286	76	13	0	
	Inversión del Fondo para obligaciones Ferronalesjub	15,749	0	0	-15,749	-100	0	0	
	Otros	1,687	0	0	-1,687	-100	0	0	
	<b>Total Activo</b>	<b>19,762</b>	<b>3,363</b>	<b>3,349</b>	<b>-16,413</b>		<b>-14</b>		
<b>PASIVO</b>	Acreeedores	48	214	198	150	313	-16	-7	
	Pasivo exigible por juicios laborales y contenciosos	0	201	899	899	100	698	347	
	Provisión para juicios laborales	3,803	5,742	4,859	1,056	28	-883	-15	
	Provisión para juicios contenciosos	259	9	9	-250	-97	0	0	
	Provisión para remediación del suelo	323	1,055	1,028	705	218	-27	-3	
	Obligaciones laborales de retiro de Ferronalesjub	16,247	0	0	-16,247	-100	0	0	
	Otras cuentas por pagar	84	117	52	-32	-38	-65	-56	
	<b>Total Pasivo</b>	<b>20,764</b>	<b>7,338</b>	<b>7,045</b>	<b>-13,719</b>		<b>-293</b>		
<b>CAPITAL</b>	Subvenciones capitalizadas	-1,547	-339	-339	1,208	-78	0	0	
	Aportaciones del Gobierno Federal	0	3,720	3,720	3,720	100	0	0	
	Resultado del ejercicio	32	-8,474	-8,191	-8,223	-	283	-3	
	Resultado por posición monetaria/Superávit por revaluación	513	1,118	1,114	601	117	-4	0	
		<b>Total Capital Contable</b>	<b>-1,002</b>	<b>-3,975</b>	<b>-3,696</b>	<b>-2,694</b>		<b>279</b>	
		<b>Suma Pasivo y Capital</b>	<b>19,762</b>	<b>3,363</b>	<b>3,349</b>	<b>-16,413</b>		<b>-14</b>	
<b>CUENTAS DE ORDEN</b>	Deudoras	11,662	58,549	58,730	47,068	404	181	0	
	Acreeedoras	-11,662	-58,549	-58,730	-47,068	404	-181	0	
<b>RESULTADOS</b>	Ingresos de Operación	73	2,251	2,285	2,212	3,030	34	2	
	Gastos de Operación	201	5,757	5,844	5,643	2,807	87	2	
	Otros Ingresos	815	397	413	-402	-49	16	4	
	Otros Gastos	655	5,365	5,045	4,390	670	-320	-6	
		<b>Utilidad (pérdida) del ejercicio</b>	<b>32</b>	<b>-8,474</b>	<b>-8,191</b>	<b>-8,223</b>		<b>283</b>	

1/ Información de Estados Financieros Dictaminados.



Fuente: Dirección General Adjunta de Administración y Finanzas.

Dictamen a los estados financieros.- La firma de auditores externos RSM México Bogarín, S.C., designado por la Secretaría de la Función Pública como auditores del Organismo por el periodo del 1 de enero al 31 de diciembre de 2018, emitió su dictamen en marzo de 2019, con opinión positiva.

# NOTA: La cifra reportada a diciembre de 2018 era de 54,442 mdp, la modificación se origina por el registro de los estudios actuariales de las obligaciones pensionarias y de demandas de pensión y ajuste.

### Principales variaciones

**Deudores diversos.-** Este rubro arrojó una variación neta de 250.8 mdp, respecto al semestre anterior, se debe básicamente a los movimientos en los conceptos siguientes:

	<b>INFORME DE AVANCE</b> <b>Ter. Semestre de 2019</b> (Con cifras al 30/06/19)	
<b>Ferrocarriles Nacionales de México en Liquidación</b>		<b>Página 13 de 21</b>

- Liquidaciones por recuperar disminución en 0.1 mdp, debido a recuperaciones de indemnizaciones de extrabajadores que demandaron al Organismo y lograron su jubilación, acordándose con los actores amortizar el importe de la indemnización pagada, con cargo a sus pensiones mensuales;
- Los pagos pendientes de comprobar de juicios laborales incrementaron en 214.7 mdp, que se origina por la expedición de cheques para pago de laudos condenatorios, así como por la comprobación de cheques entregados a los actores y a la cancelación de cheques expedidos previamente, para pago de laudos laborales;
- El rubro de Otros, sufrió un incremento de 40.9 mdp, que corresponde principalmente al registro de la cuenta por cobrar a cargo del SAE, derivado de la venta de bienes muebles e inmuebles reportadas en el Informe de Rendición de Cuentas del SAE, correspondientes al periodo julio-diciembre de 2018 y gastos a comprobar;
- La cuenta de Ministraciones de indemnizaciones por fallecimiento disminuyó en 1.0 mdp, como resultado de los recursos recibidos en el semestre para los módulos FNML pendientes 2015-2018, FNML 1-2019, FNML 2-2019, FNML 3-2019, FNML 4-2019 y FNML 5-2019 por 40.2 mdp, así como por los pagos realizados a 1,097 beneficiarios de jubilados sindicalizados fallecidos por 38.2 mdp y por la devolución a TESOFE de los recursos no ejercidos en 2018 y sus respectivos intereses por 3.0 mdp, conforme al acuerdo contenido en el oficio número 4.3.-263/2015 de la Dirección General de Transporte Ferroviario y Multimodal, y
- En cuanto a la disminución en el IVA por acreditar por 3.7 mdp, se origina principalmente por el registro del IVA no acreditable en gastos.

La estimación para cuentas de cobro dudoso por 5.3 mdp se integra por el concepto bienes en depósito.

**Cuentas por pagar.** - La variación neta en el total de cuentas por pagar de 15.4 mdp con relación al semestre anterior, corresponde principalmente a:

- El incremento en el renglón de diversos acreedores por 2.3 mdp, se debe principalmente al registro de la provisión para gratificación de fin de año, así

T. J.



	<b>INFORME DE AVANCE</b> <b>1er. Semestre de 2019</b> (Con cifras al 30/06/19)	
<b>Ferrocarriles Nacionales de México en Liquidación</b>		<b>Página 14 de 21</b>



como a una disminución por el pago de pasivos de servicios, pago de liquidaciones y cuotas de seguridad social;

- La disminución en el renglón de indemnizaciones por fallecimiento por 1.0 mdp, resulta de los recursos recibidos en el semestre para los módulos FNML pendientes 2015-2018, FNML 1-2019, FNML 2-2019, FNML 3-2019, FNML 4-2019 y FNML 5-2019 por 40.2 mdp, así como por los pagos realizados a 1,097 beneficiarios de jubilados sindicalizados fallecidos por 38.2 mdp y por la devolución a TESOFE de los recursos no ejercidos en 2018 y sus respectivos intereses por 3.0 mdp, conforme al acuerdo contenido en el oficio número 4.3.-263/2015 de la Dirección General de Transporte Ferroviario y Multimodal;
- La disminución en el renglón de FEEROVALLE Convenio de colaboración por 6.6 mdp, corresponde al pago de la 2ª, 3ª, 4ª, 5ª y 6ª estimación del convenio, por los trabajos de obra de remediación en el ex taller de "FNML" ubicado en Valle de México, Estado de México, por el periodo del 1 de diciembre de 2018, del 1 de enero de 2019, del 1 al 28 de febrero de 2019, del 1 al 31 de marzo y del 1 al 30 abril de 2019;
- La disminución en el renglón de impuestos y cuotas por pagar por 4.1 mdp, se origina por el pago del ISR retenidos de liquidaciones y finiquitos y cuotas de seguridad social;
- La disminución en el renglón de empresas concesionarias por 6.0 mdp, se debe a los movimientos (altas, bajas y actualizaciones) en el saldo de unidades de arrastre, el cual se tomó como base para cuantificar el monto de la estimación complementaria.

Del total de cuentas por pagar en la cantidad de 198.3 mdp, se identifican las obligaciones de pago relativas a impuestos y cuotas por 4.1 mdp, de los cuales 1.8 mdp serán declarados en julio de 2019.

Respecto a los 2.0 mdp proveniente del rubro de indemnizaciones por fallecimiento, estos serán cubiertos con los recursos autorizados del ramo 19, para cubrir el pago a beneficiarios de jubilados sindicalizados fallecidos.

1-2

	<b>INFORME DE AVANCE</b> <b>1er. Semestre de 2019</b> (Con cifras al 30/06/19)	
<b>Ferrocarriles Nacionales de México en Liquidación</b>		<b>Página 15 de 21</b>

El pago de los 28.7 mdp de empresas concesionarias será efectuado con el producto de la venta de unidades de arrastre que se encuentren ubicadas en los patios de las concesionarias, conforme a lo establecido en los Convenios de Reconocimiento de Adeudo y Pago.

Los restantes 163.5 mdp corresponden a cuentas de operaciones cotidianas cuyas obligaciones serán cubiertas con el presupuesto autorizado, y a depósitos por aplicar, cuyos recursos ya se tienen en las disponibilidades de la liquidación.


- Pasivo exigible por juicios laborales y juicios diversos a laborales

Los adeudos por laudos firmes condenatorios de juicios laborales y diversos a laborales, que representan las obligaciones exigibles al Organismo en el corto plazo, en el semestre que se reporta el pasivo exigible de juicios laborales se incrementó en 697.5 mdp, principalmente por el registro de nuevos laudos, destacando el juicio 1380/13 y su acumulado 88/14 ambos de la Junta Especial Número 23 de la Federal de Conciliación y Arbitraje, con sede en Hermosillo, Sonora y por el reconocimiento de la variable mensual, que considera la actualización en conceptos como salarios caídos y pensiones jubilatorias, así como por pagos efectuados al juicio antes referido. Para el caso de los juicios diversos a laborales no hubo variación del saldo.

- Provisión para juicios laborales

El saldo de esta provisión corresponde a la estimación del pasivo inherente a los juicios laborales clasificados como probables, determinado mediante la evaluación de los dictámenes de demanda por concepto de prestaciones y jubilaciones por cada uno de los expedientes de los actores. La disminución de 882.5 mdp que se refleja en este rubro, se origina esencialmente por la conclusión de juicios probables, destacando el juicio 1380/13 y su acumulado 88/14 ambos de la Junta Especial Número 23 de la Federal de Conciliación y Arbitraje, con sede en Hermosillo, Sonora y por la recuantificación en el monto del juicio 2693/09 de la Junta Especial Número 26 de la Federal de Conciliación y Arbitraje, ubicada en Chihuahua, Chihuahua, así como a un incremento por el reconocimiento de la variable mensual, que considera la actualización en conceptos como salarios caídos y pensiones jubilatorias, y por los movimientos del mes, que reflejan la actualización del riesgo de los juicios en trámite, la combinación de los nuevos juicios dados de alta, menos los juicios con laudo absolutorio, el importe neto de los juicios nuevos y los que concluyen.

T.º -

	<b>INFORME DE AVANCE</b> <b>1er. Semestre de 2019</b> (Con cifras al 30/06/19)	
<b>Ferrocarriles Nacionales de México en Liquidación</b>		<b>Página 16 de 21</b>

- Provisión para juicios diversos a laborales

Este pasivo presenta una disminución de 0.1 mdp, motivada por el registro de los recargos y de la actualización de los créditos fiscales por la aplicación del Índice Nacional de Precios al Consumidor del mes de junio de 2019, publicado en el DOF.

- Provisión para remediación de suelo

La disminución de 26.8 mdp, es originada por la baja del sitio denominado Perote (Impregnadora), localizado en Veracruz, en virtud de que la SEMARNAT autorizó la transferencia del sitio contaminado a favor del Municipio de Perote, Estado de Veracruz Ignacio de la Llave, con motivo de la donación del predio ubicado en la carretera nacional 131 Perote-Teziutlán, del kilómetro 265+169.25 al 265+838.00 de la línea férrea "V", con una superficie de 203,962.89 m<sup>2</sup>, con fines de utilidad pública.

- Provisión para otras reservas administrativas

La disminución de 65.5 mdp corresponde en esencia al decremento en la actualización de la estimación para indemnizaciones, de la plantilla de trabajadores del Organismo vigente al 30 de junio de 2019 por 58.9 mdp, a la aplicación de pagos realizados al personal que dejó de prestar sus servicios al Organismo por 6.5 mdp y al pago de nómina de Vallejistas por 0.1 mdp.

### **Balance Final de Liquidación**

Como resultado de la realización de sus activos y aplicación de sus pasivos, FNML presenta avances para su cierre. Al semestre que se informa, derivado de las acciones realizadas por el SAE, en su calidad de liquidador, a partir del inicio de su gestión (septiembre de 2010), presenta lo siguiente:

- Aumento en el monto de los activos, originado principalmente por el ajuste derivado del reconocimiento de los inmuebles susceptibles de enajenación;
- Disminución en el monto del pasivo, debido principalmente a la aplicación de la provisión para capitales constitutivos, derivado del acuerdo 339 del H. Comité Técnico del Fideicomiso 5012-6 "Ferronalesjub" emitido en la cuadragésima Cuarta Sesión Ordinaria de fecha 19 de marzo de 2015, y con fundamento en la Cláusula Décima del Fideicomiso 5012-6, ese H. Comité Técnico autoriza la

incorporación de 494 nuevos jubilados fideicomisarios y de 1,676 ajustes de pensiones por mandamiento de autoridad competente, al Fideicomiso Ferronlesjub 5012-6, a partir del 30 de abril de 2015, en los términos dictados en cada resolución emitida por autoridad, y con sustento en la valuación actuarial realizada el 31 de diciembre de 2014.

(Millones de pesos)

Rubro	Sep 2010	Jun 2019	Avance en mdp	Avance en %
Activo	2,234	3,349	1,115	50
Pasivo	15,248	7,045	-8,203	-54

Fuente: Dirección General Adjunta de Administración y Finanzas.

*T-D.*

## ANEXO II.- Flujo de Efectivo y estimación de gasto

### Ramo 9.- Comunicaciones y Transportes

(Cifras en millones de pesos)

Concepto	Ejercido 2018*	Presupuesto Original 2019	1er. Semestre 2019			Variación				
			Modificado Anual	Programado	Ejercido	\$	%			
<b>Disponibilidad Inicial</b>	<b>379.1</b>	<b>293.4</b>	<b>293.4</b>	<b>293.4</b>	<b>293.4</b>	-	-			
<b>Ingresos</b>	<b>Otros Ingresos</b>	Ventas	Muebles (desecho en general material no útil, chatarra)	0.0	3.0	3.0	1.5	0.0	-1.5	-100.0
		Inmuebles (Terrenos a plazos recuperación de cartera)	195.4	16.2	16.2	7.2	0.0	-7.2	-100.0	
	<b>Total de ventas</b>	<b>195.4</b>	<b>19.2</b>	<b>19.2</b>	<b>8.7</b>	<b>0.0</b>	<b>-8.7</b>	<b>-100.0</b>		
	Arrendamientos	Arrendamientos de bienes (telecomunicaciones)	0.1	0.0	0.0	0.0	0.0	-	-	
		Arrendamientos de inmuebles	0.2	0.0	0.0	0.0	0.1	0.1	-	
	<b>Total Arrendamientos</b>	<b>0.3</b>	<b>0.0</b>	<b>0.0</b>	<b>0.0</b>	<b>0.1</b>	<b>0.1</b>	-		
	Financieros	Intereses ganados	0.0	0.0	0.0	0.0	10.3	10.3	-	
		Intereses ganados recursos Apoyo del Gobierno Federal	24.1	16.3	16.3	9.6	0.0	-9.6	-	
	<b>Total Financieros</b>	<b>24.1</b>	<b>16.3</b>	<b>16.3</b>	<b>9.6</b>	<b>10.3</b>	<b>0.6</b>	-		
	Otros Conceptos	Productos diversos y cancelación de cheques	3.1	0.0	0.0	0.0	13.9	13.9	-	
		Ferronalesjub	37.0	37.0	37.0	18.5	18.5	-	-	
	<b>Total Otros conceptos</b>	<b>40.1</b>	<b>37.0</b>	<b>37.0</b>	<b>18.5</b>	<b>32.4</b>	<b>13.9</b>	<b>75.2</b>		
	Transferencias del Gobierno Federal	Apoyo Gobierno Federal	0.0	1,621.3	1,621.3	1,621.3	0.0	-1,621.3	-100.0	
		Apoyo del Gobierno Federal (Gastos Administración Ferronalesjub)	0.0	63.3	63.3	63.3	0.0	-63.3	-100.0	
	<b>Total Transferencias del Gobierno Federal</b>	<b>0.0</b>	<b>1,684.6</b>	<b>1,684.6</b>	<b>1,684.6</b>	<b>0.0</b>	<b>-1,684.6</b>	-		
	Operaciones ajenas	IVA por enterar	6.0	0.0	0.0	0.0	3.0	3.0	-	
		Retenciones (Juicios, nómina, IVA, ISR)	60.1	0.0	0.0	0.0	12.7	12.7	-	
		Erogaciones recuperables	0.2	0.0	0.0	0.0	0.0	-	-	
	<b>Total Operaciones ajenas</b>	<b>66.3</b>	<b>0.0</b>	<b>0.0</b>	<b>0.0</b>	<b>15.7</b>	<b>15.7</b>	-		
	<b>Total Otros Ingresos</b>	<b>326.1</b>	<b>1,757.1</b>	<b>1,757.1</b>	<b>1,721.4</b>	<b>58.5</b>	<b>-1,662.9</b>	<b>-96.6</b>		
<b>Total Ingresos</b>	<b>326.1</b>	<b>1,757.1</b>	<b>1,757.1</b>	<b>1,721.4</b>	<b>58.5</b>	<b>-1,662.9</b>	<b>-96.6</b>			
<b>Egresos</b>	<b>Capítulo 1000</b>	Sueldos al personal	114.6	115.4	115.4	42.3	42.3	-	-	
		Prestaciones de Ley	42.5	50.0	52.7	10.8	10.8	-	-	
		Finiquitos por terminación de contrato	12.5	17.1	14.4	4.7	4.7	-	-	
		Servicios personales de ejercicio anterior	2.9	0.0	0.0	0.0	2.6	2.6	-	
		<b>Total Cap. 1000 Servicios Personales</b>	<b>172.4</b>	<b>182.5</b>	<b>182.5</b>	<b>57.8</b>	<b>60.4</b>	<b>2.6</b>	<b>4.5</b>	
	<b>Capítulo 2000</b>	Material y útiles de oficina	0.4	0.8	0.7	0.0	0.0	-	-	
		Combustibles y lubricantes p/vehiculos	0.1	0.0	0.0	0.0	0.0	-	-	
		Material p/procesamiento en bienes informáticos	0.0	0.3	0.2	0.0	0.0	-0.0	-82.2	
		Material de limpieza	0.0	0.0	0.1	0.0	0.0	-	-	
		Material electrónico y eléctrico	0.0	0.1	0.2	0.1	0.1	-	-	
		Otros conceptos	0.3	1.0	1.0	0.1	0.1	-	-	
	Material y suministros del ejercicio anterior	0.0	0.0	0.0	0.0	0.2	0.2	-		
	<b>Total Cap. 2000 Materiales y Suministros</b>	<b>0.9</b>	<b>2.3</b>	<b>2.3</b>	<b>0.3</b>	<b>0.4</b>	<b>0.1</b>	<b>39.9</b>		
	<b>Capítulo 3000</b>	Seguros de bienes patrimoniales	3.0	11.1	11.1	0.6	0.6	-	-	
		Otras asesorías para la operación de programas	2.3	0.7	0.7	0.1	0.1	-	-	
		Servicios de vigilancia	21.9	47.5	94.3	6.6	6.6	-	-	
		Viáticos nacionales	1.7	7.3	7.3	0.7	0.7	-0.0	-2.3	
		Pasajes nacionales	1.1	4.6	4.7	0.5	0.5	-0.0	-2.8	
		Servicios bancarios y financieros	8.0	1.8	1.6	0.1	0.1	-	-	
		Servicio telefónico convencional	0.1	0.1	0.1	0.0	0.0	-	-	
Servicio de limpieza y lavandería		0.5	0.6	0.6	0.2	0.2	-	-		
Servicio de agua	0.0	0.1	0.1	0.0	0.0	-	-			





# INFORME DE AVANCE

**1er. Semestre de 2019**  
(Con cifras al 30/06/19)



Concepto	Ejercido 2018*	Presupuesto Original 2019	1er. Semestre 2019			Variación		
			Modificado Anual	Programado	Ejercido	\$	%	
Subcontratación de servicios con terceros	39.8	59.9	95.9	6.4	6.4	-	-	
Otros conceptos	24.4	151.2	159.9	12.0	11.8	-0.2	-1.5	
Servicios generales del ejercicio anterior	5.6	0.0	0.0	0.0	1.1	1.1	-	
<b>Total Cap. 3000 Servicios Generales</b>	<b>108.3</b>	<b>284.9</b>	<b>376.3</b>	<b>27.2</b>	<b>28.1</b>	<b>0.9</b>	<b>3.1</b>	
Capítulo 4000 Otras erogaciones	0.2	0.2	0.2	0.1	0.1	-	-	
<b>Total Capítulo 4000 Otras Erogaciones</b>	<b>0.2</b>	<b>0.2</b>	<b>0.2</b>	<b>0.1</b>	<b>0.1</b>	<b>-</b>	<b>-</b>	
<b>Total Gasto Corriente</b>	<b>281.9</b>	<b>469.9</b>	<b>561.2</b>	<b>85.4</b>	<b>89.0</b>	<b>3.6</b>	<b>4.2</b>	
<b>Otros Egresos y Pasivos</b>								
Bienes Muebles	0.0	0.8	0.8	0.0	0.0	-	-	
Obra pública (remediación de suelos)	18.6	594.2	597.4	6.6	6.6	-	-	
Extraordinarios	Laudos laborales (pensiones)	42.7	530.4	530.4	216.5	216.5	-	-
	Laudos laborales (prestaciones)	5.8	26.0	26.0	0.0	0.0	-	-
	Laudos laborales (prestaciones) ejercicio anterior	0.3	0.0	0.0	0.0	0.0	-	-
<b>Total Extraordinarios</b>	<b>48.8</b>	<b>556.4</b>	<b>556.4</b>	<b>216.5</b>	<b>216.5</b>	<b>-</b>	<b>-</b>	
Gastos de Administración Ferronalesjub	0.0	63.3	63.3	0.0	0.0	-	-	
Operaciones Ajenas	IVA del ejercicio	7.2	0.0	0.0	0.0	-0.4	-0.4	
	Terceros del ejercicio	55.1	0.0	0.0	0.0	14.6	14.6	
	Erogaciones recuperables	0.2	0.0	0.0	0.0	0.2	0.2	
<b>Total Operaciones ajenas</b>	<b>62.6</b>	<b>0.0</b>	<b>0.0</b>	<b>0.0</b>	<b>14.4</b>	<b>14.4</b>	<b>-</b>	
<b>Total Otros Egresos y Pasivos</b>	<b>130.0</b>	<b>1,214.7</b>	<b>1,217.9</b>	<b>223.1</b>	<b>237.5</b>	<b>14.4</b>	<b>6.5</b>	
<b>Total Egresos</b>	<b>411.8</b>	<b>1,684.6</b>	<b>1,779.2</b>	<b>308.5</b>	<b>326.5</b>	<b>18.0</b>	<b>5.8</b>	
<b>Disponibilidad Final</b>	<b>293.4</b>	<b>365.9</b>	<b>271.4</b>	<b>1,706.3</b>	<b>25.4</b>	<b>-1,680.9</b>	<b>-98.5</b>	

\* Cifras Flujo de Efectivo.

## Comentarios a las variaciones en el presupuesto 2019 al Primer Semestre (Ramo 9).

### • Ingresos

En el primer semestre se presupuestó un ingreso por 1,721.4 mdp, sin embargo, se obtuvieron 58.5 mdp, de los cuales 10.3 mdp fueron por intereses ganados, 18.5 mdp de ingreso por la administración del FerronalesJub, 13.9 mdp de productos diversos, básicamente por 12.2 mdp de la recuperación de un siniestro, 0.1 mdp de arrendamientos de bienes inmuebles y 15.7 mdp por operaciones ajenas que no están programadas y corresponden principalmente a retenciones de Impuesto Sobre la Renta.

La variación entre lo presupuestado y lo obtenido es de -1,662.9 mdp, la cual se debe principalmente a que en el semestre que se reporta, se programó recibir los recursos del Gobierno Federal por 1,684.6 mdp y no han sido recibidos.

### • Egresos

Los recursos programados para ejercer en el primer semestre fueron de 308.5 mdp y se pagaron 326.5 mdp, de los cuales 89.0 mdp corresponden a gasto corriente, 6.6 mdp de

T-2



	<b>INFORME DE AVANCE</b> <b>1er. Semestre de 2019</b> (Con cifras al 30/06/19)	
<b>Ferrocarriles Nacionales de México en Liquidación</b>		<b>Página 20 de 21</b>

obra pública, 216.5 mdp al pago de laudos laborales y 14.4 mdp a egresos por operaciones ajenas que no se programan en el Presupuesto.

A continuación, se describe el presupuesto programado y ejercido por capítulo:

- En el Capítulo 1000 "Servicios Personales" los recursos asignados suman 57.8 mdp, importe del cual se ejercieron los 60.4 mdp, además de pagos por 2.6 mdp que corresponden a devengados pendientes de pago al cierre del ejercicio anterior y que se presentan como variación, ya que no están programados.
- En el Capítulo 2000 "Materiales y Suministros", la variación de 0.1 mdp corresponde fundamentalmente a los 0.2 mdp de devengados pendientes de pago al cierre del ejercicio anterior que no estaban programados, así como a que no se ejerció al corte, lo programado en materiales para procesamiento de bienes informáticos por 0.1 mdp.
- En el Capítulo 3000 "Servicios Generales", se programó un importe de 27.2 mdp, del que se pagaron 27.0 mdp, además de haberse pagado 1.1 mdp que corresponden a devengados pendientes de pago al cierre del ejercicio anterior, que aunado a lo no pagado en viáticos y/o pasajes, y en Otros Conceptos, principalmente, suman el neto de la variación por 0.9 mdp.
- En el Capítulo 4000 Otras erogaciones, el pago mensual de ayuda a ex trabajadores (Vallejistas) fue igual a lo programado.
- En Obra Pública se programaron y se pagaron 6.6 mdp por trabajos al Ferrocarril y Terminal del Valle de México, S.A. de C.V.
- En cuanto al ejercicio en gastos extraordinarios se programaron y se ejercieron 216.5 mdp para el pago de laudos laborales del expediente 1380/2013 radicado ante la Junta Especial Número 23 de la Federal de Conciliación y Arbitraje.
- En Operaciones Ajenas que no se programan, se pagaron 14.4 mdp, que corresponde al neto entre Terceros del Ejercicio (entero de ISR de nómina y de juicios laborales, entre otros) por 14.6 mdp, erogaciones recuperables por Fondos Revolventes por 0.2 mdp y -0.4 mdp, por la reclasificación del IVA no acreditable de noviembre y diciembre 2018, principalmente.

T-20

Cabe señalar que, en el presupuesto modificado de 2019, fue necesario considerar 94.5 mdp provenientes de ejercicios anteriores para cubrir compromisos propios de la liquidación de FNML.

### Ramo 19.- Aportaciones a Seguridad Social

(Cifras en millones de pesos)

Concepto	Ejercido 2018 *	Presupuesto Original 2019	Al 1er. Semestre 2019			Variación		
			Modificado Anual	Programado	Ejercido	\$	%	
Disponibilidad Inicial	0.0	-	-	-	-	-	-	
<b>Ingresos</b>	<b>Otros Ingresos</b>	Intereses por inversión Apoyo Gob. Federal (pensiones)	4.1	-	-	-	-	
		<b>Total Financieros</b>	4.1	-	-	-	-	
	Recursos no utilizados Aportación al Ferronalesjub (2017)	11.0	-	-	-	-		
	<b>Total Otros</b>	11.0	-	-	-	-		
	Transferencias del Gobierno o Federal	Aportación obligaciones vitalicias	0.0	-	-	-	-	
		Aportación al Ferronalesjub	2,627.8	2,760.9	2,720.7	1,275.0	1,275.0	-
		Aportación Indemnización por Fallecimiento	67.5	-	40.2	40.2	40.2	-
	<b>Total Transferencias del Gobierno Federal</b>	2,695.3	2,760.9	2,760.9	1,315.2	1,315.2	-	
	<b>Operaciones ajenas (retenciones nómina obligaciones vitalicias)</b>	-	-	-	-	-	-	
	<b>Total Otros Ingresos</b>	2,710.4	2,760.9	2,760.9	1,315.2	1,315.2	-	
<b>Total Ingresos</b>	2,710.4	2,760.9	2,760.9	1,315.2	1,315.2	-		
<b>Egresos</b>	<b>Pasivos</b>	Extraordinarios Laudos laborales (obligaciones vitalicias)	-	-	-	-	-	
		Extraordinarios Laudos laborales (obligaciones vitalicias cancelación)	-	-	-	-	-	
		Aportación al Ferronalesjub	2,627.8	2,760.9	2,720.7	1,275.0	1,275.0	-
		Aportación indemnización por fallecimiento	67.5	-	40.2	40.2	40.2	-
		Devolución de recursos federales del año anterior	15.1	-	-	-	-	-
		Operaciones ajenas (retenciones nómina obligaciones vitalicias)	0.0	-	-	-	-	-
		<b>Total Pasivos</b>	2,710.4	2,760.9	2,760.9	1,315.2	1,315.2	-
<b>Total Egresos</b>	2,710.4	2,760.9	2,760.9	1,315.2	1,315.2	-		
<b>Disponibilidad Final</b>	-	-	-	-	-	-		

\* Cifras Flujo de Efectivo.

### Comentarios a las variaciones en el presupuesto 2019 al Primer Semestre (Ramo 19).

- **Ingresos**

En el primer semestre se obtuvieron ingresos por 1,315.2 mdp, de los cuales corresponden 1,275.0 mdp a los recursos autorizados por el Gobierno Federal como aportación al Patrimonio del Fideicomiso 5012-6 Ferronalesjub y 40.2 mdp al pago de indemnizaciones por fallecimiento.

- **Egresos**

Los recursos programados y ejercidos en el primer semestre fueron de 1,315.2 mdp que corresponden a la aportación al patrimonio del Fideicomiso 5012-6 Ferronalesjub y al pago de indemnizaciones por fallecimiento.

T. 2.