

ESTADISTICA
ACCIDENTES DE TRANSITO
2016

BAJA CALIFORNIA

INDICE DE ACCIDENTES POR MILLÓN DE
VEHÍCULOS-KILOMETRO (2016)



INDICE DE ACCIDENTES EN EL
ESTADO 2016

$$\bar{I}_{V-km}^A = 0.087$$

**ESTADO DE BAJA
CALIFORNIA**

ACCIDENTES DE TRÁNSITO

2016

BAJA CALIFORNIA

CARRETERA Y TRAMO	LONGITUD DEL CAMINO	VEH-km MILLONES	ACCIDENTES				SALDOS			ÍNDICES POR 10 ⁶ DE VEH-KM		ÍNDICES POR 10 ⁵ DE VEH-KM		
			TOTAL	CON MUERTOS	SOLO CON HERIDOS	EQUIVALENTES (1)	MUERTOS	HERIDOS	DAÑOS MATERIALES (MILLONES \$)	ACCIDENTES	PELIGROSIDAD	ACCIDENTES MORTALES	MUERTOS	HERIDOS
El Centinela - La Rumorosa (Cuota)	47.300	89.890	38	5	7	94	5	13	4.1610	0.423	1.046	0.006	0.006	0.015
Ensenada - El Chinero	196.000	95.900	11	4	5	63	4	14	0.4350	0.115	0.657	0.004	0.004	0.015
Ensenada - Lázaro Cárdenas	196.000	877.050	47	9	25	219	11	53	1.9412	0.054	0.250	0.001	0.001	0.006
Ent. Punta Prieta - Bahía de Los Ángeles	68.000	4.095	0	0	0					0.000		0.000		
Ent. Punta Prieta - Guerrero Negro Parador Punta Prieta - Lim. Edos. BC/BCS	128.560	47.402	2	1	0	8	1	0	0.2300	0.042	0.169	0.002	0.002	0.000
La Rumorosa - Tecate (Cuota)	55.500	148.623	7	1	2	19	1	3	1.0190	0.047	0.128	0.001	0.001	0.002
Lázaro Cárdenas - Ent. Punta Prieta	275.660	239.429	23	2	7	51	2	8	1.9330	0.096	0.213	0.001	0.001	0.003
Libramiento de Mexicali (Cuota)	41.000	42.276	6	0	3	14	0	4	0.3810	0.142	0.331	0.000	0.000	0.010
Libramiento de Tecate (Cuota)	12.250	17.143	3	2	0	21	3	0	0.1100	0.175	1.225	0.012	0.018	0.000
Mexicali - San Felipe	189.600	311.476	51	8	19	183	9	39	1.4335	0.164	0.588	0.003	0.003	0.013

ACCIDENTES DE TRÁNSITO

2016

BAJA CALIFORNIA

CARRETERA Y TRAMO	LONGITUD DEL CAMINO	VEH-km MILLONES	ACCIDENTES				SALDOS			ÍNDICES POR 10 ⁶ DE VEH-KM		ÍNDICES POR 10 ⁵ DE VEH-KM		
			TOTAL	CON MUERTOS	SOLO CON HERIDOS	EQUIVALENTES (1)	MUERTOS	HERIDOS	DAÑOS MATERIALES (MILLONES \$)	ACCIDENTES	PELIGROSIDAD	ACCIDENTES MORTALES	MUERTOS	HERIDOS
Mexicali - Tijuana	182.600	791.119	73	13	28	275	13	62	4.1525	0.092	0.348	0.002	0.002	0.008
Ramal a Aeropuerto de Mexicali	12.100	34.537	3	0	1	5	0	1	0.1300	0.087	0.145	0.000	0.000	0.003
San Felipe - Chapala	213.000	88.923	1	0	1	9	0	4	0.0300	0.011	0.101	0.000	0.000	0.005
Sonoita - Mexicali Lim. Edos. Son./BC. - T.C. (Mexicali - San Felipe)	61.430	504.798	24	6	12	106	7	20	0.9395	0.048	0.210	0.001	0.001	0.004
Tecate - El Sauzal	104.530	213.847	23	3	13	101	4	27	1.2050	0.108	0.472	0.001	0.002	0.013
Tecate - Tijuana (Cuota)	17.550	43.115	11	2	5	51	2	14	0.3120	0.255	1.183	0.005	0.005	0.033
Tijuana - Ensenada (Cuota)	99.000	526.585	47	9	11	137	10	15	1.4110	0.089	0.260	0.002	0.002	0.003
Tijuana - Ensenada (Libre)	110.000	755.110	50	11	17	208	15	34	1.5100	0.066	0.275	0.002	0.002	0.005

ACCIDENTES DE TRÁNSITO

2016

BAJA CALIFORNIA

CARRETERA Y TRAMO	LONGITUD DEL CAMINO	VEH-km MILLONES	ACCIDENTES				SALDOS			ÍNDICES POR 10 ⁶ DE VEH-KM		ÍNDICES POR 10 ⁵ DE VEH-KM		
			TOTAL	CON MUERTOS	SOLO CON HERIDOS	EQUIVALENTES (1)	MUERTOS	HERIDOS	DAÑOS MATERIALES (MILLONES \$)	ACCIDENTES	PELIGROSIDAD	ACCIDENTES MORTALES	MUERTOS	HERIDOS

TOTAL DE ACCIDENTES DE TRÁNSITO

BAJA CALIFORNIA	2,010.080	4,831.317	420	76	156	1,564	87	311	21.3337	0.087	0.324	0.002	0.002	0.006
-----------------	-----------	-----------	-----	----	-----	-------	----	-----	---------	-------	-------	-------	-------	-------

NOTA: (1) ACCIDENTES EQUIVALENTES
 UN MUERTO = 6 ACCIDENTES
 UN HERIDO = 2 ACCIDENTES

ACCIDENTES Y SALDOS POR MES

2016

BAJA CALIFORNIA

CARRETERA Y TRAMO	SALDOS	ENERO	FEBRERO	MARZO	ABRIL	MAYO	JUNIO	JULIO	AGOSTO	SEPTIEMBRE	OCTUBRE	NOVIEMBRE	DICEMBRE
El Centinela - La Rumorosa (Cuota)	ACCIDENTES	1	3	1	3	1	2	5	3	3	9	4	3
	MUERTOS	0	1	0	1	0	0	1	0	1	1	0	0
	HERIDOS	1	1	2	5	0	0	2	0	0	2	0	0
	DAÑOS MATERIALES (MILLONES \$)	0.0200	0.4520	0.0900	0.4500	0.0080	0.0650	0.0780	0.4400	0.4100	1.6230	0.3600	0.1650
Ensenada - El Chinero	ACCIDENTES	1	1	2	1	2	1		2			1	
	MUERTOS	0	0	2	0	1	0		1			0	
	HERIDOS	2	2	0	0	2	3		5			0	
	DAÑOS MATERIALES (MILLONES \$)	0.0150	0.0300	0.0750	0.0100	0.1500	0.0150		0.0800			0.0600	
Ensenada - Lázaro Cárdenas	ACCIDENTES	7	3	9	10	2	4	2	5	1	1	2	1
	MUERTOS	1	0	3	4	0	1	1	0	0	0	1	0
	HERIDOS	8	5	13	6	1	2	4	13	0	1	0	0
	DAÑOS MATERIALES (MILLONES \$)	0.2080	0.1400	0.2775	0.3922	0.0265	0.4890	0.0330	0.2650	0.0100	0.0300	0.0500	0.0200
Ent. Punta Prieta - Bahía de Los Ángeles	ACCIDENTES												
	MUERTOS												
	HERIDOS												
	DAÑOS MATERIALES (MILLONES \$)												
Ent. Punta Prieta - Guerrero Negro Parador Punta Prieta - Lim. Edos. BC/BCS	ACCIDENTES		1								1		
	MUERTOS		1								0		
	HERIDOS		0								0		
	DAÑOS MATERIALES (MILLONES \$)		0.2000								0.0300		
La Rumorosa - Tecate (Cuota)	ACCIDENTES	2		1		2	1				1		
	MUERTOS	0		0		1	0				0		
	HERIDOS	0		1		2	0				0		
	DAÑOS MATERIALES (MILLONES \$)	0.9500		0.0040		0.0350	0.0100				0.0200		
Lázaro Cárdenas - Ent. Punta Prieta	ACCIDENTES	2	1	3	2	3		3			2	3	4
	MUERTOS	0	0	2	0	0		0			0	0	0
	HERIDOS	2	1	2	0	1		2			0	0	0
	DAÑOS MATERIALES (MILLONES \$)	0.5100	0.0200	0.0850	0.1150	0.1600		0.1780			0.2500	0.1900	0.4250
Libramiento de Mexicali (Cuota)	ACCIDENTES				1		2		1		1		1
	MUERTOS				0		0		0		0		0
	HERIDOS				1		1		2		0		0
	DAÑOS MATERIALES (MILLONES \$)				0.1000		0.2010		0.0200		0.0300		0.0300
Libramiento de Tecate (Cuota)	ACCIDENTES	1	1								1		
	MUERTOS	0	2								1		
	HERIDOS	0	0								0		
	DAÑOS MATERIALES (MILLONES \$)	0.0300	0.0300								0.0500		
Mexicali - San Felipe	ACCIDENTES	2	6	6	2	4	4	4	5	2	7	6	3
	MUERTOS	1	1	1	1	3	0	0	1	0	1	0	0
	HERIDOS	0	1	3	1	10	6	3	0	1	13	0	1
	DAÑOS MATERIALES (MILLONES \$)	0.0170	0.1510	0.1850	0.0370	0.1260	0.1030	0.1250	0.1960	0.0415	0.2690	0.1610	0.0220

ACCIDENTES Y SALDOS POR MES

2016

BAJA CALIFORNIA

CARRETERA Y TRAMO	SALDOS	ENERO	FEBRERO	MARZO	ABRIL	MAYO	JUNIO	JULIO	AGOSTO	SEPTIEMBRE	OCTUBRE	NOVIEMBRE	DICIEMBRE
Mexicali - Tijuana	ACCIDENTES	6	8	2	3	8	5	9	4	5	11	7	5
	MUERTOS	2	0	1	1	1	3	1	1	0	0	3	0
	HERIDOS	11	9	6	1	2	4	13	5	0	6	5	0
	DAÑOS MATERIALES (MILLONES \$)	0.2130	0.2920	0.1150	0.2430	0.6050	0.6565	0.5430	0.1850	0.1340	0.7200	0.2060	0.2400
Ramal a Aeropuerto de Mexicali	ACCIDENTES				1		1					1	
	MUERTOS				0		0					0	
	HERIDOS				1		0					0	
	DAÑOS MATERIALES (MILLONES \$)				0.0350		0.0300					0.0650	
San Felipe - Chapala	ACCIDENTES		1										
	MUERTOS		0										
	HERIDOS		4										
	DAÑOS MATERIALES (MILLONES \$)		0.0300										
Sonoita - Mexicali Lim. Edos. Son./BC. - T.C. (Mexicali - San Felipe)	ACCIDENTES	3	5	3		1	1		3	1	2	3	2
	MUERTOS	1	0	1		0	1		1	0	0	0	3
	HERIDOS	1	5	0		1	0		4	0	3	4	2
	DAÑOS MATERIALES (MILLONES \$)	0.1540	0.0860	0.1940		0.0250	0.0250		0.0850	0.0500	0.0450	0.2100	0.0655
Tecate - El Sauzal	ACCIDENTES	6	4		1		1	5	3		2	1	
	MUERTOS	0	2		0		0	1	0		1	0	
	HERIDOS	7	5		0		1	10	2		0	2	
	DAÑOS MATERIALES (MILLONES \$)	0.4400	0.2000		0.0200		0.0350	0.1700	0.1750		0.1300	0.0350	
Tecate - Tijuana (Cuota)	ACCIDENTES		3		2	1	2		1		1		1
	MUERTOS		1		0	0	0		0		0		1
	HERIDOS		0		6	0	5		1		1		1
	DAÑOS MATERIALES (MILLONES \$)		0.0400		0.0500	0.0570	0.0750		0.0200		0.0200		0.0500
Tijuana - Ensenada (Cuota)	ACCIDENTES	4	3		7	1	3	6	8	3	2	7	3
	MUERTOS	0	1		2	0	0	1	3	0	1	1	1
	HERIDOS	0	2		1	0	1	5	2	1	0	3	0
	DAÑOS MATERIALES (MILLONES \$)	0.1500	0.0850		0.1280	0.0500	0.0800	0.1450	0.1480	0.1400	0.1000	0.3630	0.0220
Tijuana - Ensenada (Libre)	ACCIDENTES	3	6	11	2	1	2	5	2	7		2	9
	MUERTOS	0	1	4	1	1	1	0	0	2		2	3
	HERIDOS	3	4	5	4	0	5	4	1	3		0	5
	DAÑOS MATERIALES (MILLONES \$)	0.0700	0.1230	0.3320	0.1200	0.0200	0.1100	0.0840	0.0150	0.1910		0.0850	0.3600

TOTAL DE ACCIDENTES Y SALDOS POR MES

BAJA CALIFORNIA	ACCIDENTES	38	46	38	35	26	29	39	37	22	41	37	32
	MUERTOS	5	10	14	10	7	6	5	7	3	5	7	8
	HERIDOS	35	39	32	26	19	28	43	35	5	26	14	9
	DAÑOS MATERIALES (MILLONES \$)	2.7770	1.8790	1.3575	1.7002	1.2625	1.8945	1.3560	1.6290	0.9765	3.3170	1.7850	1.3995

ACCIDENTES POR DÍA DE LA SEMANA Y CONDICIONES DE LUZ

2016

BAJA CALIFORNIA

CARRETERA Y TRAMO	ACCIDENTES	DÍA DE LA SEMANA							CONDICIONES DE LUZ			
		LUNES	MARTES	MIÉRCOLES	JUEVES	VIERNES	SÁBADO	DOMINGO	DE DÍA	CREPÚSCULO	DE NOCHE	ALUMBRADO PÚBLICO
El Centinela - La Rumorosa (Cuota)	ACCIDENTES	3	5	7	3	6	10	4	19	3	16	0
	ACCIDENTES MORTALES	0	1	0	0	1	1	2	3	0	2	0
Ensenada - El Chinero	ACCIDENTES	2	1	1		3	3	1	7	1	3	0
	ACCIDENTES MORTALES	1	0	1		0	2	0	3	0	1	0
Ensenada - Lázaro Cárdenas	ACCIDENTES	7	5	7	6	7	4	11	26	1	20	0
	ACCIDENTES MORTALES	0	1	1	0	3	0	4	4	1	4	0
Ent. Punta Prieta - Bahía de Los Ángeles	ACCIDENTES											0
	ACCIDENTES MORTALES											0
Ent. Punta Prieta - Guerrero Negro Parador Punta Prieta - Lim. Edos. BC/BCS	ACCIDENTES						1	1	2			0
	ACCIDENTES MORTALES						1	0	1			0
La Rumorosa - Tecate (Cuota)	ACCIDENTES	1	1	1	2		2		4		3	0
	ACCIDENTES MORTALES	0	0	0	0		1		1		0	0
Lázaro Cárdenas - Ent. Punta Prieta	ACCIDENTES			6	2	3	8	4	16		7	0
	ACCIDENTES MORTALES			0	0	0	1	1	1		1	0
Libramiento de Mexicali (Cuota)	ACCIDENTES		2	1		1	1	1	1	1	4	0
	ACCIDENTES MORTALES		0	0		0	0	0	0	0	0	0
Libramiento de Tecate (Cuota)	ACCIDENTES				1		2		2		1	0
	ACCIDENTES MORTALES				0		2		1		1	0
Mexicali - San Felipe	ACCIDENTES	3	7	4	2	10	4	21	24	1	26	0
	ACCIDENTES MORTALES	0	0	1	0	1	0	6	1	0	7	0
Mexicali - Tijuana	ACCIDENTES	13	7	4	7	5	17	20	43	6	24	0
	ACCIDENTES MORTALES	0	3	2	1	1	1	5	7	1	5	0
Ramal a Aeropuerto de Mexicali	ACCIDENTES		2				1		1		2	0
	ACCIDENTES MORTALES		0				0		0		0	0

ACCIDENTES POR DÍA DE LA SEMANA Y CONDICIONES DE LUZ

2016

BAJA CALIFORNIA

CARRETERA Y TRAMO	ACCIDENTES	DÍA DE LA SEMANA							CONDICIONES DE LUZ			
		LUNES	MARTES	MIÉRCOLES	JUEVES	VIERNES	SÁBADO	DOMINGO	DE DÍA	CREPÚSCULO	DE NOCHE	ALUMBRADO PÚBLICO
San Felipe - Chapala	ACCIDENTES	1							1			0
	ACCIDENTES MORTALES	0							0			0
Sonoita - Mexicali Lim. Edos. Son./BC. - T.C. (Mexicali - San Felipe)	ACCIDENTES	3	1	1	2	5	2	10	6		18	0
	ACCIDENTES MORTALES	1	1	0	0	2	0	2	3		3	0
Tecate - El Sauzal	ACCIDENTES	3	5		1	3	6	5	17	2	4	0
	ACCIDENTES MORTALES	1	0		0	1	1	0	3	0	0	0
Tecate - Tijuana (Cuota)	ACCIDENTES	1	2	2	1	2	2	1	9		2	0
	ACCIDENTES MORTALES	0	0	0	1	0	1	0	1		1	0
Tijuana - Ensenada (Cuota)	ACCIDENTES	7		4	4	8	9	15	20	3	24	0
	ACCIDENTES MORTALES	0		1	1	1	3	3	3	0	6	0
Tijuana - Ensenada (Libre)	ACCIDENTES	9	5	4	6	5	7	14	28	3	19	0
	ACCIDENTES MORTALES	3	2	0	1	1	2	2	5	1	5	0

TOTAL DE ACCIDENTES POR DÍA DE LA SEMANA Y CONDICIONES DE LUZ

BAJA CALIFORNIA	ACCIDENTES	53	43	42	37	58	79	108	226	21	173	0
	ACCIDENTES MORTALES	6	8	6	4	11	16	25	37	3	36	0

ACCIDENTES EN PERIODOS FESTIVOS

2016

BAJA CALIFORNIA

CARRETERA Y TRAMO	SALDOS	AÑO NUEVO	5 DE FEBRERO	21 DE MARZO	SEMANA SANTA	DÍA DEL TRABAJO	5 DE MAYO	DÍA DE LA INDEPENDENCIA	DÍA DE MUERTOS	DÍA DE LA REVOLUCIÓN	NAVIDAD
		01/01/2016 03/01/2016	30/01/2016 01/02/2016	19/03/2016 21/03/2016	24/03/2016 27/03/2016	01/05/2016 01/05/2016	05/05/2016 05/05/2016	16/09/2016 18/09/2016	02/11/2016 02/11/2016	19/11/2016 21/11/2016	24/12/2016 25/12/2016
El Centinela - La Rumorosa (Cuota)	ACCIDENTES		1							1	1
	MUERTOS		0							0	0
	HERIDOS		1							0	0
	DAÑOS MATERIALES (MILLONES \$)		0.0200							0.0800	0.0150
Ensenada - El Chinero	ACCIDENTES	1		2							
	MUERTOS	0		2							
	HERIDOS	2		0							
	DAÑOS MATERIALES (MILLONES \$)	0.0150		0.0750							
Ensenada - Lázaro Cárdenas	ACCIDENTES	1	1	1			1				
	MUERTOS	1	0	2			0				
	HERIDOS	1	2	0			1				
	DAÑOS MATERIALES (MILLONES \$)	0.0100	0.0800	0.0400			0.0015				
Ent. Punta Prieta - Bahía de Los Ángeles	ACCIDENTES										
	MUERTOS										
	HERIDOS										
	DAÑOS MATERIALES (MILLONES \$)										
Ent. Punta Prieta - Guerrero Negro Parador Punta Prieta - Lim. Edos. BC/BCS	ACCIDENTES										
	MUERTOS										
	HERIDOS										
	DAÑOS MATERIALES (MILLONES \$)										
La Rumorosa - Tecate (Cuota)	ACCIDENTES										
	MUERTOS										
	HERIDOS										
	DAÑOS MATERIALES (MILLONES \$)										
Lázaro Cárdenas - Ent. Punta Prieta	ACCIDENTES										1
	MUERTOS										0
	HERIDOS										0
	DAÑOS MATERIALES (MILLONES \$)										0.1500
Libramiento de Mexicali (Cuota)	ACCIDENTES										
	MUERTOS										
	HERIDOS										
	DAÑOS MATERIALES (MILLONES \$)										
Libramiento de Tecate (Cuota)	ACCIDENTES										
	MUERTOS										
	HERIDOS										
	DAÑOS MATERIALES (MILLONES \$)										
Mexicali - San Felipe	ACCIDENTES			2	2	2					
	MUERTOS			1	0	1					
	HERIDOS			2	0	2					
	DAÑOS MATERIALES (MILLONES \$)			0.0420	0.0380	0.0790					

ACCIDENTES EN PERIODOS FESTIVOS

2016

BAJA CALIFORNIA

CARRETERA Y TRAMO	SALDOS	AÑO NUEVO	5 DE FEBRERO	21 DE MARZO	SEMANA SANTA	DÍA DEL TRABAJO	5 DE MAYO	DÍA DE LA INDEPENDENCIA	DÍA DE MUERTOS	DÍA DE LA REVOLUCIÓN	NAVIDAD
		01/01/2016 03/01/2016	30/01/2016 01/02/2016	19/03/2016 21/03/2016	24/03/2016 27/03/2016	01/05/2016 01/05/2016	05/05/2016 05/05/2016	16/09/2016 18/09/2016	02/11/2016 02/11/2016	19/11/2016 21/11/2016	24/12/2016 25/12/2016
Mexicali - Tijuana	ACCIDENTES		1			1				2	1
	MUERTOS		0			1				2	0
	HERIDOS		0			0				0	0
	DAÑOS MATERIALES (MILLONES \$)		0.0650			0.0070				0.1510	0.0550
Ramal a Aeropuerto de Mexicali	ACCIDENTES										
	MUERTOS										
	HERIDOS										
	DAÑOS MATERIALES (MILLONES \$)										
San Felipe - Chapala	ACCIDENTES										
	MUERTOS										
	HERIDOS										
	DAÑOS MATERIALES (MILLONES \$)										
Sonoita - Mexicali Lim. Edos. Son./BC. - T.C. (Mexicali - San Felipe)	ACCIDENTES									1	
	MUERTOS									0	
	HERIDOS									3	
	DAÑOS MATERIALES (MILLONES \$)									0.0500	
Tecate - El Sauzal	ACCIDENTES	1									
	MUERTOS	0									
	HERIDOS	1									
	DAÑOS MATERIALES (MILLONES \$)	0.0300									
Tecate - Tijuana (Cuota)	ACCIDENTES										
	MUERTOS										
	HERIDOS										
	DAÑOS MATERIALES (MILLONES \$)										
Tijuana - Ensenada (Cuota)	ACCIDENTES							2		1	1
	MUERTOS							0		0	0
	HERIDOS							0		0	0
	DAÑOS MATERIALES (MILLONES \$)							0.1200		0.0100	0.0100
Tijuana - Ensenada (Libre)	ACCIDENTES	1	1	1	3			1			
	MUERTOS	0	0	0	3			0			
	HERIDOS	2	0	1	4			0			
	DAÑOS MATERIALES (MILLONES \$)	0.0300	0.0350	0.0050	0.2100			0.0160			

TOTAL DE ACCIDENTES EN PERIODOS FESTIVOS

BAJA CALIFORNIA	ACCIDENTES	4	4	6	5	3	1	3		5	4
	MUERTOS	1	0	5	3	2	0	0		2	0
	HERIDOS	6	3	3	4	2	1	0		3	0
	DAÑOS MATERIALES (MILLONES \$)	0.0850	0.2000	0.1620	0.2480	0.0860	0.0015	0.1360		0.2910	0.2300

**ACCIDENTES POR KILOMETRO
2016**

CARRETERA Y TRAMO: El Centinela - La Rumorosa (Cuota) (MEX-002D) INICIA EN KM: 17+700 FINALIZA EN KM: 64+780

DEL KM: 18+000
AL KM: 60+000

0 0	50,000	1 0 0 0 0 0 0		15																					
0 2	90,000	1 0 0 0 0 0 0		20	N																				
0 0	20,000	1 0 0 0 0 0 0		25	N																				
0 1	20,000	1 0 0 0 0 0 0		30	H	⚡⚡⚡⚡⚡																			
1 0	52,000	1 0 0 0 0 0 0		35	A	⚡⚡⚡⚡⚡																			
1 0	10,000	1 0 0 0 0 0 0		40	A	⚡⚡⚡⚡⚡																			
0 2	30,000	0 0 0 0 0 0 1		45	A	⚡⚡⚡⚡⚡																			
1 3	1,115,000	2 0 1 0 0 0 0		50	A	⚡⚡⚡⚡⚡																			
0 2	75,000	2 0 0 0 0 0 0		55	A	⚡⚡⚡⚡⚡																			
0 0	10,000	1 0 0 0 0 0 0		60	H	⚡⚡⚡⚡⚡																			
0 0	88,000	1 0 0 0 0 0 1			B																				
0 2	105,000	2 0 1 0 0 0 0			A	⚡⚡⚡⚡⚡																			
0 0	533,000	2 0 1 0 0 0 1			B																				
0 0	200,000	0 0 0 0 0 0 1			N	⚡																			
0 1	300,000	0 0 1 0 0 0 0			E	⚡																			
0 0	15,000	1 0 0 0 0 0 0			A	⚡																			
1 0	330,000	2 0 0 0 0 0 1			A	⚡																			
0 0	113,000	1 0 1 0 0 0 1			A																				
0 0	500,000	3 0 0 0 0 0 0			A																				
0 0	150,000	1 0 0 0 0 0 0			A																				
1 0	55,000	1 0 0 0 0 0 1			A	⚡																			

M H D C P V C G A
U E A O E E A A
E R Ñ N A H M N N
R I O D T I I A A
T D S U C N D T
O O C O U O O U
S S M T L R
A A O P O A
T R A L
E S
R
I
A
L
E
S
(S)

NUMERO Y CLASIFICACION DE ACCIDENTES

CLAVE	CLASIFICACION DEL ACCIDENTE	CLAVE	CLASIFICACION DEL ACCIDENTE
A	SALIDA DEL CAMINO	G	OTRO VEHICULO MOTOR EN TRANSITO
		H	OTRO VEHICULO MOTOR POR ALCANCE
		J	VEHICULO MOTOR ESTACIONADO
B	VOLCADURA	K	FERROCARRIL
C	CAIDA DE PASAJERO	L	BICICLETA/MOTOCICLETA
D	INCENDIO	M	ANIMAL
E	OTROS	N	OBJETO FIJO
P	CAIDA DE CARGA	O	OTROS OBJETOS
Q	DESPRENDIMIENTO DE REMOLQUE		
		S	SIN DATO
			ACCIDENTES EQUIVALENTES A DAÑOS MATERIALES
			♣ UN MUERTO = 6 ACCIDENTES
			★ UN HERIDO = 2 ACCIDENTES
F	PEATÓN (ATROPELLAMIENTO)		
R	VELOCIDAD EXCESIVA		

DEL KM: 60+000
AL KM: 64+780

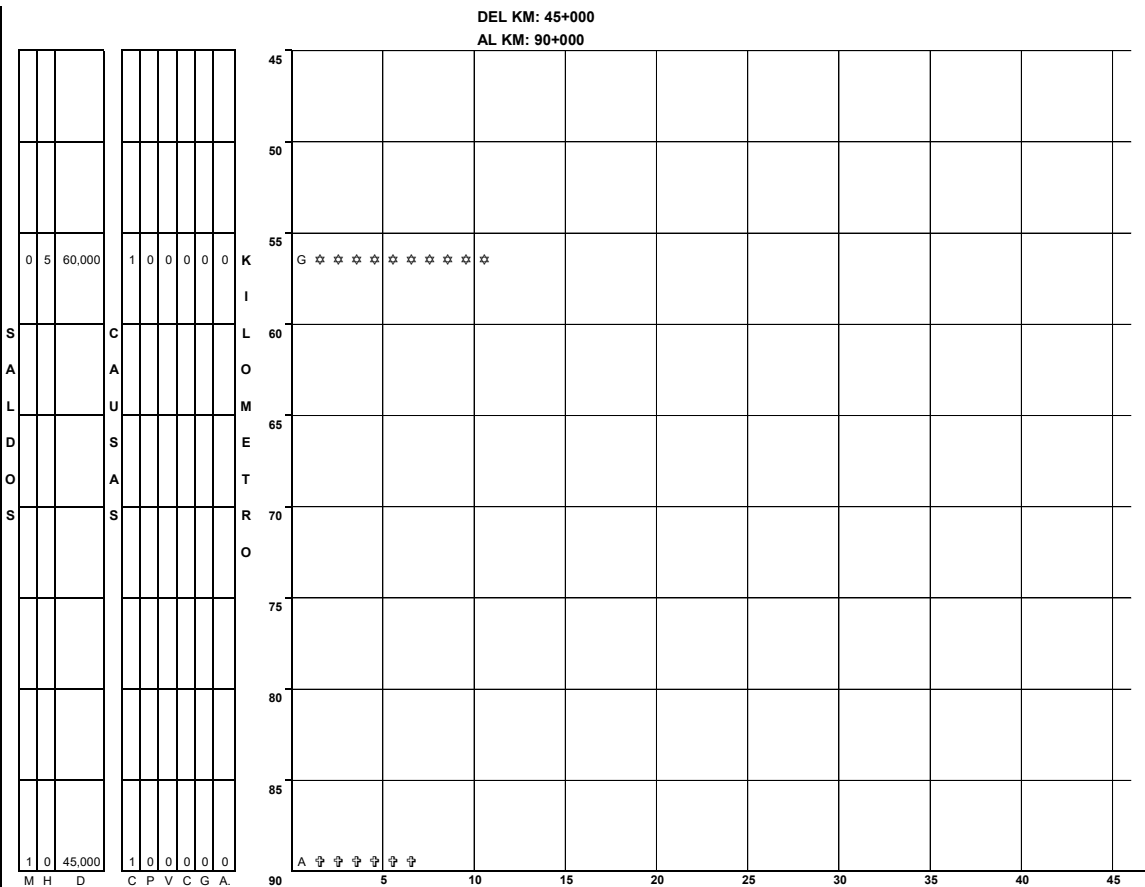
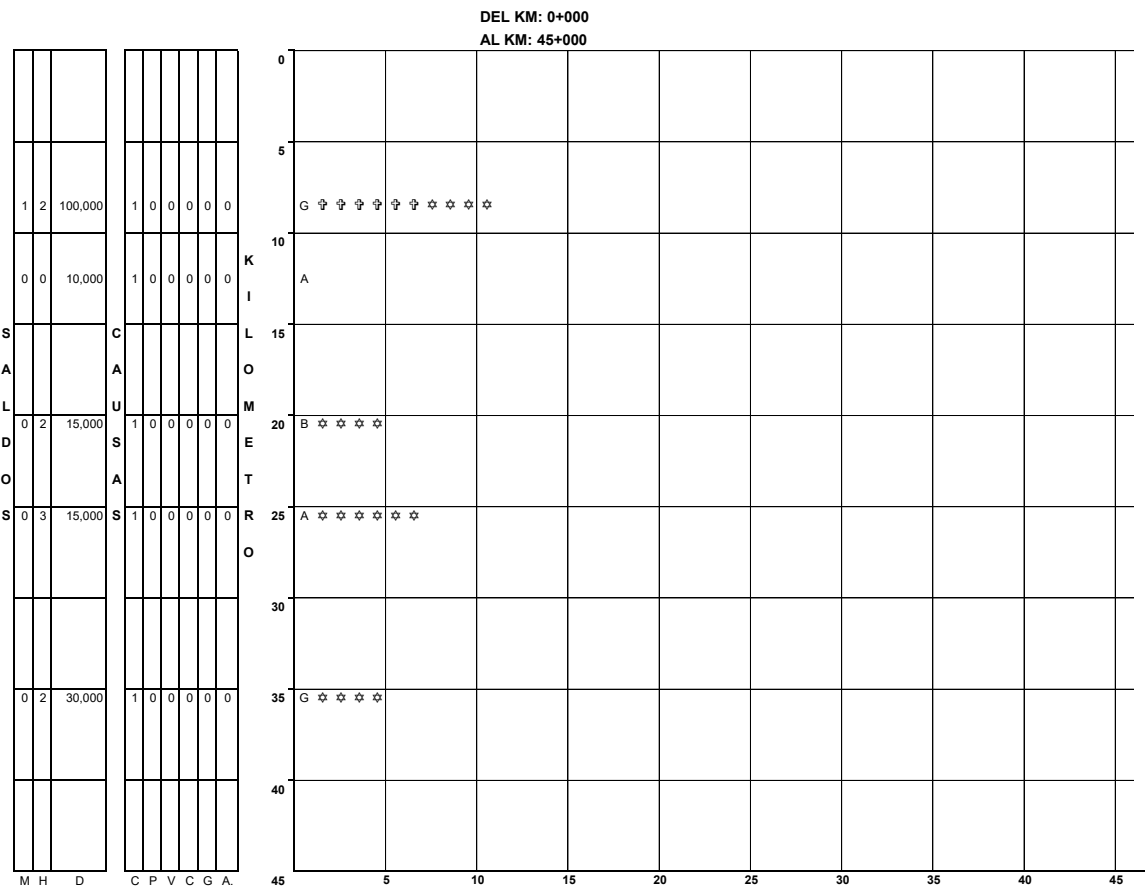
M H D C P V C G A
U E A O E E A A
E R Ñ N A H M N N
R I O D T I I A A
T D S U C N D T
O O C O U O O U
S S M T L R
A A O P O A
T R A L
E S
R
I
A
L
E
S
(S)

NUMERO Y CLASIFICACION DE ACCIDENTES

CLAVE	CLASIFICACION DEL ACCIDENTE	CLAVE	CLASIFICACION DEL ACCIDENTE
A	SALIDA DEL CAMINO	G	OTRO VEHICULO MOTOR EN TRANSITO
		H	OTRO VEHICULO MOTOR POR ALCANCE
		J	VEHICULO MOTOR ESTACIONADO
B	VOLCADURA	K	FERROCARRIL
C	CAIDA DE PASAJERO	L	BICICLETA/MOTOCICLETA
D	INCENDIO	M	ANIMAL
E	OTROS	N	OBJETO FIJO
P	CAIDA DE CARGA	O	OTROS OBJETOS
Q	DESPRENDIMIENTO DE REMOLQUE		
		S	SIN DATO
			ACCIDENTES EQUIVALENTES A DAÑOS MATERIALES
			♣ UN MUERTO = 6 ACCIDENTES
			★ UN HERIDO = 2 ACCIDENTES
F	PEATÓN (ATROPELLAMIENTO)		
R	VELOCIDAD EXCESIVA		

ACCIDENTES POR KILOMETRO 2016

CARRETERA Y TRAMO: Ensenada - El Chinero (MEX-003) INICIA EN KM: 0+000 FINALIZA EN KM: 196+000



M H D C P V C G A.
U E A O E E A A.
E R Ñ N A H M N N
R I O D T I I A A.
T D S U C N D T
O O C O U O O U
S S M T L R
A O P O A.
T R A L
E S
R
I
A
L
E
S
(S)

NUMERO Y CLASIFICACION DE ACCIDENTES

CLAVE	CLASIFICACION DEL ACCIDENTE	CLAVE	CLASIFICACION DEL ACCIDENTE
A	SALIDA DEL CAMINO	G	COLISION SOBRE EL CAMINO
SIN COLISION SOBRE EL CAMINO		H	OTRO VEHICULO MOTOR EN TRÁNSITO
B	VOLCADURA	J	OTRO VEHICULO MOTOR POR ALCANCE
C	CAIDA DE PASAJERO	K	VEHICULO MOTOR ESTACIONADO
D	INCENDIO	L	FERROCARRIL
E	OTROS	M	BICICLETA/MOTOCICLETA
P	CAIDA DE CARGA	N	ANIMAL
Q	DESPRENDIMIENTO DE REMOLQUE	O	OBJETO FIJO
COLISION SOBRE EL CAMINO		S	OTROS OBJETOS
F	PEATÓN (ATROPELLAMIENTO)	S	SIN DATO
R	VELOCIDAD EXCESIVA	ACCIDENTES EQUIVALENTES A DAÑOS MATERIALES	
		‡	UN MUERTO = 6 ACCIDENTES
		★	UN HERIDO = 2 ACCIDENTES

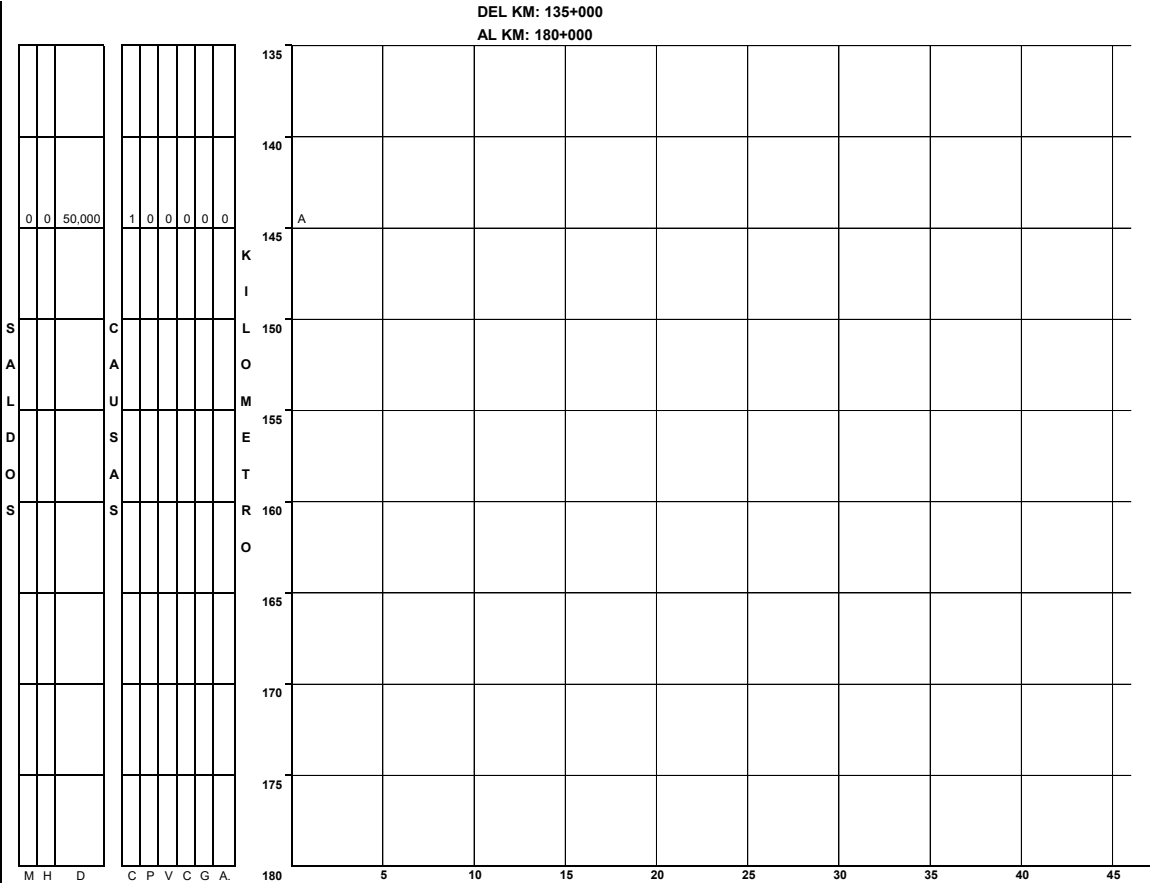
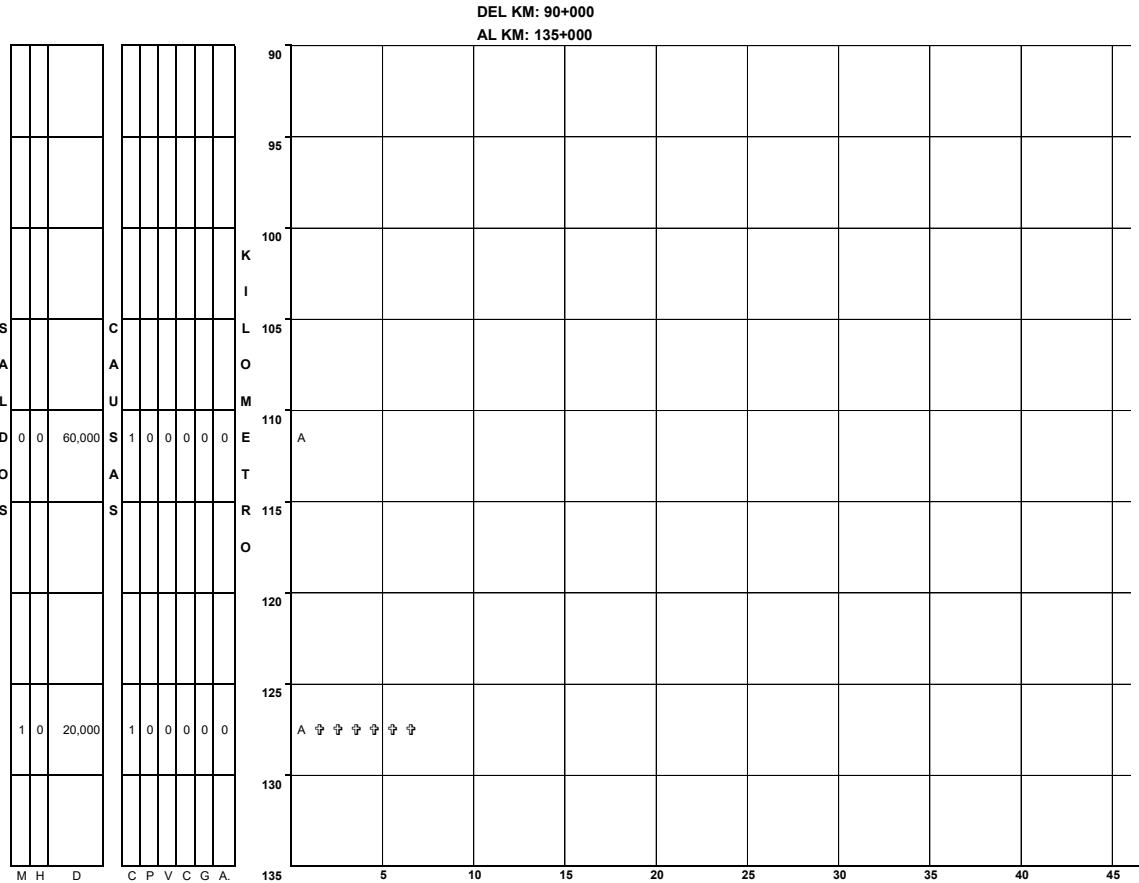
M H D C P V C G A.
U E A O E E A A.
E R Ñ N A H M N N
R I O D T I I A A.
T D S U C N D T
O O C O U O O U
S S M T L R
A O P O A.
T R A L
E S
R
I
A
L
E
S
(S)

NUMERO Y CLASIFICACION DE ACCIDENTES

CLAVE	CLASIFICACION DEL ACCIDENTE	CLAVE	CLASIFICACION DEL ACCIDENTE
A	SALIDA DEL CAMINO	G	COLISION SOBRE EL CAMINO
SIN COLISION SOBRE EL CAMINO		H	OTRO VEHICULO MOTOR EN TRÁNSITO
B	VOLCADURA	J	OTRO VEHICULO MOTOR POR ALCANCE
C	CAIDA DE PASAJERO	K	VEHICULO MOTOR ESTACIONADO
D	INCENDIO	L	FERROCARRIL
E	OTROS	M	BICICLETA/MOTOCICLETA
P	CAIDA DE CARGA	N	ANIMAL
Q	DESPRENDIMIENTO DE REMOLQUE	O	OBJETO FIJO
COLISION SOBRE EL CAMINO		O	OTROS OBJETOS
F	PEATÓN (ATROPELLAMIENTO)	S	SIN DATO
R	VELOCIDAD EXCESIVA	ACCIDENTES EQUIVALENTES A DAÑOS MATERIALES	
		‡	UN MUERTO = 6 ACCIDENTES
		★	UN HERIDO = 2 ACCIDENTES

ACCIDENTES POR KILOMETRO 2016

CARRETERA Y TRAMO: Ensenada - El Chinero (MEX-003) INICIA EN KM: 0+000 FINALIZA EN KM: 196+000



M H D C P V C G A.
 U E A O E E A A
 E R Ñ N A H M N N
 R I O D T I I A A.
 T D S U C N D T
 O O C O U O O U
 S S M T L R
 A O P O A.
 T R A L
 E S
 R I A
 L E S
 S (S)

NUMERO Y CLASIFICACION DE ACCIDENTES

CLAVE	CLASIFICACION DEL ACCIDENTE	CLAVE	CLASIFICACION DEL ACCIDENTE
A	SALIDA DEL CAMINO	G	OTRO VEHICULO MOTOR EN TRÁNSITO
SIN COLISION SOBRE EL CAMINO			
B	VOLCADURA	H	OTRO VEHICULO MOTOR POR ALCANCE
C	CAIDA DE PASAJERO	J	VEHICULO MOTOR ESTACIONADO
D	INCENDIO	K	FERROCARRIL
E	OTROS	L	BICICLETA/MOTOCICLETA
P	CAIDA DE CARGA	M	ANIMAL
Q	DESPRENDIMIENTO DE REMOLQUE	N	OBJETO FIJO
		O	OTROS OBJETOS
COLISION SOBRE EL CAMINO			
F	PEATÓN (ATROPELLAMIENTO)	S	SIN DATO
R	VELOCIDAD EXCESIVA		
		ACCIDENTES EQUIVALENTES A DAÑOS MATERIALES	
		♣ UN MUERTO = 6 ACCIDENTES	
		★ UN HERIDO = 2 ACCIDENTES	

M H D C P V C G A.
 U E A O E E A A
 E R Ñ N A H M N N
 R I O D T I I A A.
 T D S U C N D T
 O O C O U O O U
 S S M T L R
 A O P O A.
 T R A L
 E S
 R I A
 L E S
 S (S)

NUMERO Y CLASIFICACION DE ACCIDENTES

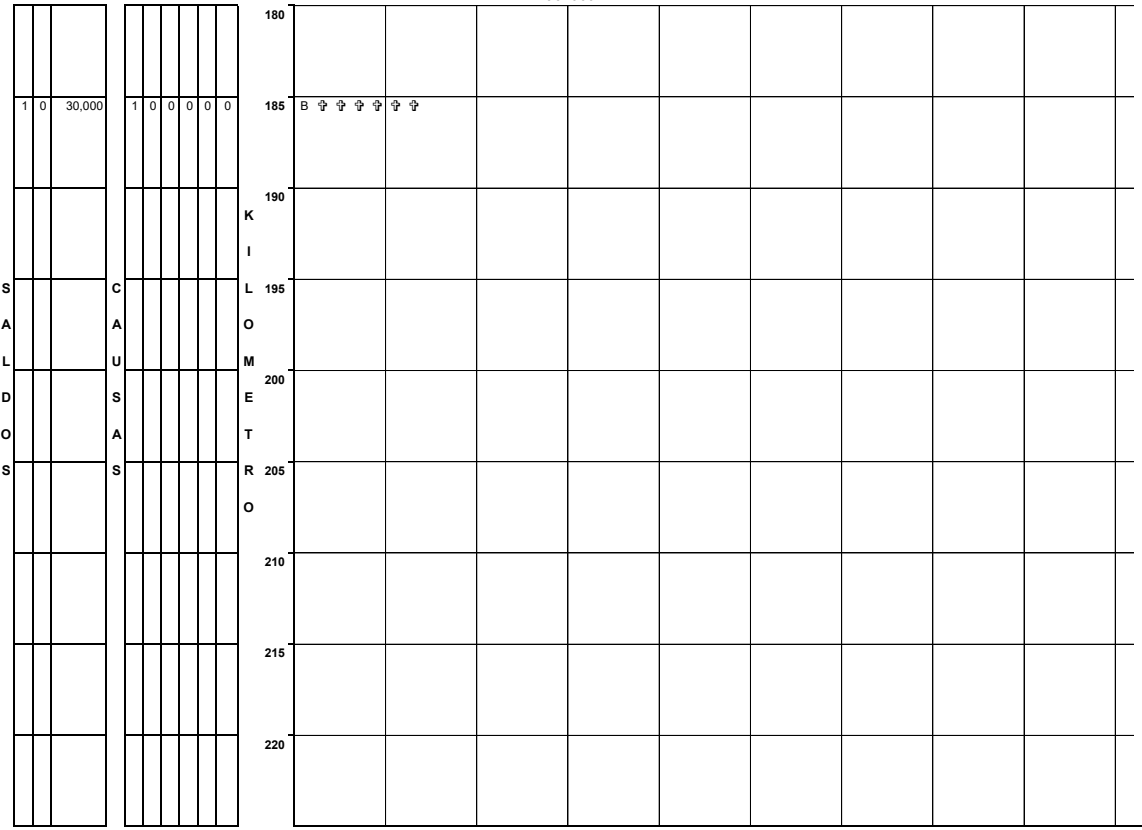
CLAVE	CLASIFICACION DEL ACCIDENTE	CLAVE	CLASIFICACION DEL ACCIDENTE
A	SALIDA DEL CAMINO	G	OTRO VEHICULO MOTOR EN TRÁNSITO
SIN COLISION SOBRE EL CAMINO			
B	VOLCADURA	H	OTRO VEHICULO MOTOR POR ALCANCE
C	CAIDA DE PASAJERO	J	VEHICULO MOTOR ESTACIONADO
D	INCENDIO	K	FERROCARRIL
E	OTROS	L	BICICLETA/MOTOCICLETA
P	CAIDA DE CARGA	M	ANIMAL
Q	DESPRENDIMIENTO DE REMOLQUE	N	OBJETO FIJO
		O	OTROS OBJETOS
COLISION SOBRE EL CAMINO			
F	PEATÓN (ATROPELLAMIENTO)	S	SIN DATO
R	VELOCIDAD EXCESIVA		
		ACCIDENTES EQUIVALENTES A DAÑOS MATERIALES	
		♣ UN MUERTO = 6 ACCIDENTES	
		★ UN HERIDO = 2 ACCIDENTES	

ACCIDENTES POR KILOMETRO 2016

CARRETERA Y TRAMO: Ensenada - El Chinero (MEX-003) INICIA EN KM: 0+000 FINALIZA EN KM: 196+000

DEL KM: 180+000

AL KM: 196+000



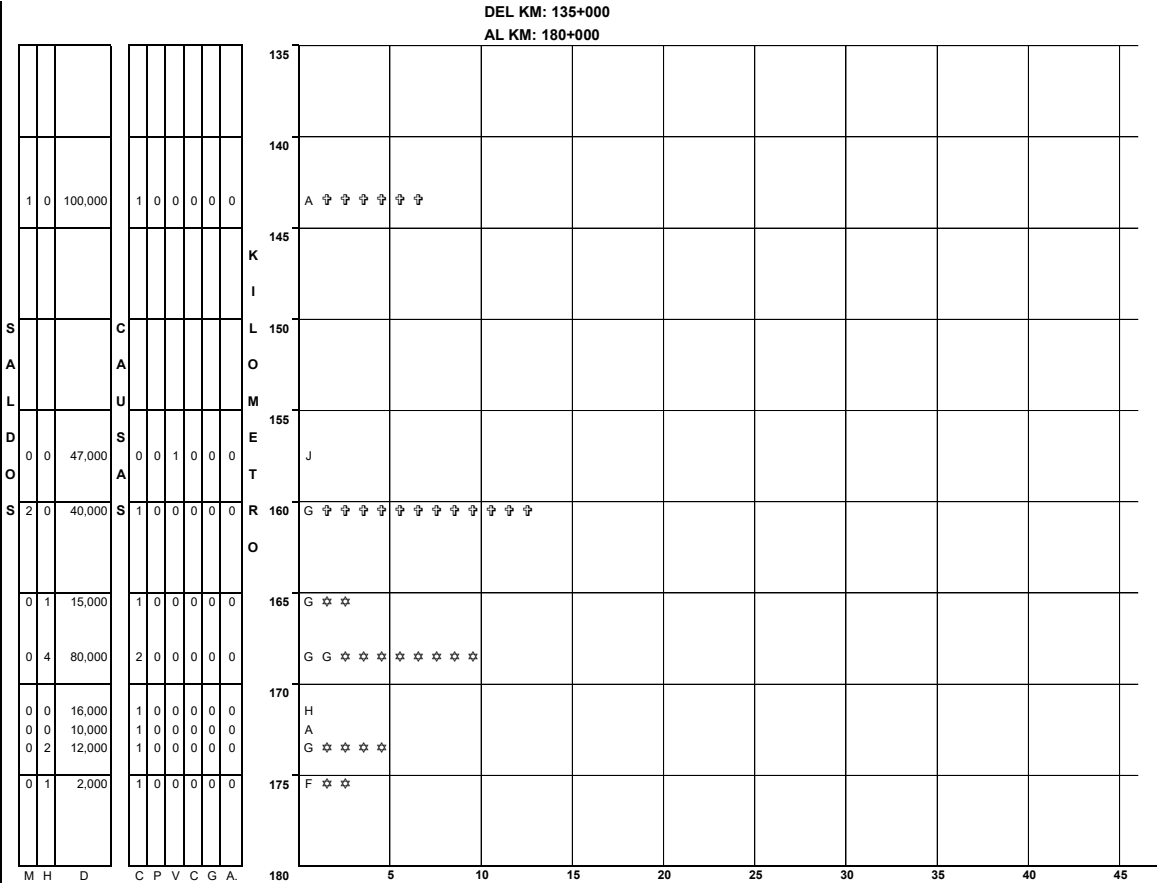
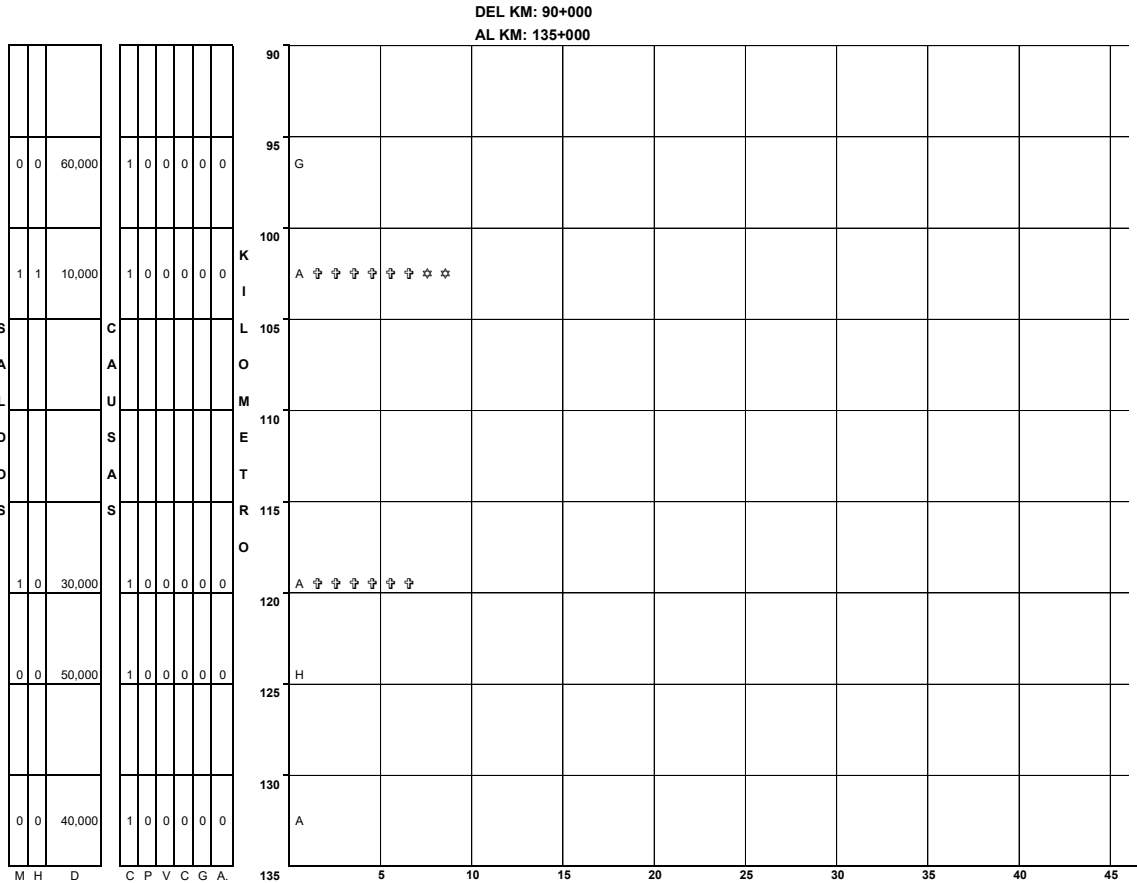
M H D
 U E A
 E R N
 R I O
 T D S
 O O
 S S M
 A O P O A
 T R A L
 E S
 R I A
 L E S
 (S)

C P V C G A
 O E E A A
 N A H M N N
 D T I I A A
 U C N D T
 C O U O O U
 T L R
 O P O A
 R A L
 S

CLAVE	CLASIFICACION DEL ACCIDENTE	CLAVE	CLASIFICACION DEL ACCIDENTE
A	SALIDA DEL CAMINO	G	COLISION SOBRE EL CAMINO
SIN COLISION SOBRE EL CAMINO		H	OTRO VEHICULO MOTOR EN TRANSITO
B	VOLCADURA	I	OTRO VEHICULO MOTOR POR ALCANCE
C	CAIDA DE PASAJERO	J	VEHICULO MOTOR ESTACIONADO
D	INCENDIO	K	FERROCARRIL
E	OTROS	L	BICICLETA/MOTOCICLETA
F	CAIDA DE CARGA	M	ANIMAL
Q	DESPRENDIMIENTO DE REMOLQUE	N	OBJETO FIJO
COLISION SOBRE EL CAMINO		O	OTROS OBJETOS
R	PEATÓN (ATROPELLAMIENTO)	S	SIN DATO
	VELOCIDAD EXCESIVA	ACCIDENTES EQUIVALENTES A DAÑOS MATERIALES	
† UN MUERTO = 6 ACCIDENTES * UN HERIDO = 2 ACCIDENTES			

ACCIDENTES POR KILOMETRO 2016

CARRETERA Y TRAMO: Ensenada - Lázaro Cárdenas (MEX-001) INICIA EN KM: 0+000 FINALIZA EN KM: 196+000



M H D
U E A
E R Ñ
R I O
T D S
O O S
S S M
A T L
T R A
E S
R I
A L
E S
(S)

NUMERO Y CLASIFICACION DE ACCIDENTES

CLAVE	CLASIFICACION DEL ACCIDENTE	CLAVE	CLASIFICACION DEL ACCIDENTE
A	SALIDA DEL CAMINO	G	COLISION SOBRE EL CAMINO
SIN COLISION SOBRE EL CAMINO			
B	VOLCADURA	H	OTRO VEHICULO MOTOR EN TRÁNSITO
C	CAIDA DE PASAJERO	J	OTRO VEHICULO MOTOR POR ALCANCE
D	INCENDIO	K	VEHICULO MOTOR ESTACIONADO
E	OTROS	L	FERROCARRIL
P	CAIDA DE CARGA	M	BICICLETA/MOTOCICLETA
Q	DESPRENDIMIENTO DE REMOLQUE	N	ANIMAL
		O	OBJETO FIJO
			OTROS OBJETOS
COLISION SOBRE EL CAMINO			
F	PEATÓN (ATROPELLAMIENTO)	S	SIN DATO
R	VELOCIDAD EXCESIVA		
			ACCIDENTES EQUIVALENTES A DAÑOS MATERIALES
		♣	UN MUERTO = 6 ACCIDENTES
		☆	UN HERIDO = 2 ACCIDENTES

M H D
U E A
E R Ñ
R I O
T D S
O O S
S S M
A T L
T R A
E S
R I
A L
E S
(S)

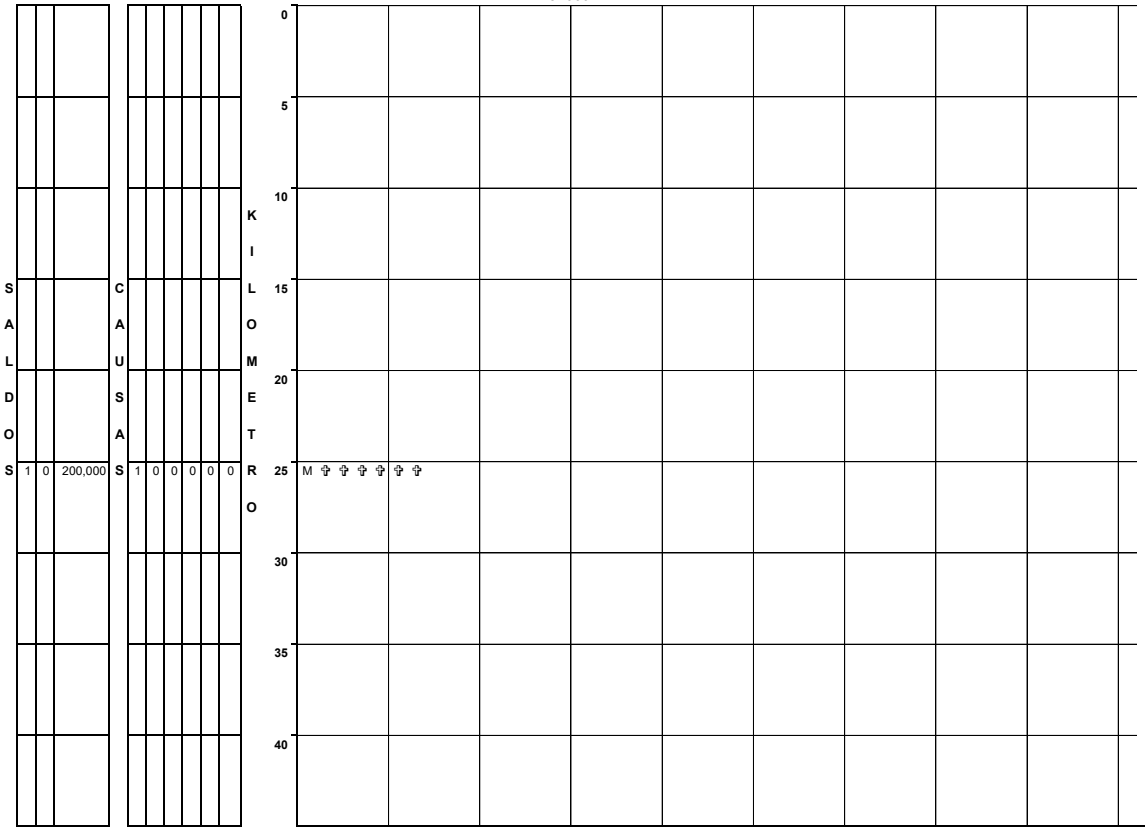
NUMERO Y CLASIFICACION DE ACCIDENTES

CLAVE	CLASIFICACION DEL ACCIDENTE	CLAVE	CLASIFICACION DEL ACCIDENTE
A	SALIDA DEL CAMINO	G	COLISION SOBRE EL CAMINO
SIN COLISION SOBRE EL CAMINO			
B	VOLCADURA	H	OTRO VEHICULO MOTOR EN TRÁNSITO
C	CAIDA DE PASAJERO	J	OTRO VEHICULO MOTOR POR ALCANCE
D	INCENDIO	K	VEHICULO MOTOR ESTACIONADO
E	OTROS	L	FERROCARRIL
P	CAIDA DE CARGA	M	BICICLETA/MOTOCICLETA
Q	DESPRENDIMIENTO DE REMOLQUE	N	ANIMAL
		O	OBJETO FIJO
			OTROS OBJETOS
COLISION SOBRE EL CAMINO			
F	PEATÓN (ATROPELLAMIENTO)	S	SIN DATO
R	VELOCIDAD EXCESIVA		
			ACCIDENTES EQUIVALENTES A DAÑOS MATERIALES
		♣	UN MUERTO = 6 ACCIDENTES
		☆	UN HERIDO = 2 ACCIDENTES

ACCIDENTES POR KILOMETRO 2016

CARRETERA Y TRAMO: Ent. Punta Prieta - Guerrero Negro Parador Punta Prieta - Lim. Edos. BC/BS (MEX-001) INICIA EN KM: 0+000 FINALIZA EN KM: 127+600

DEL KM: 0+000
AL KM: 45+000

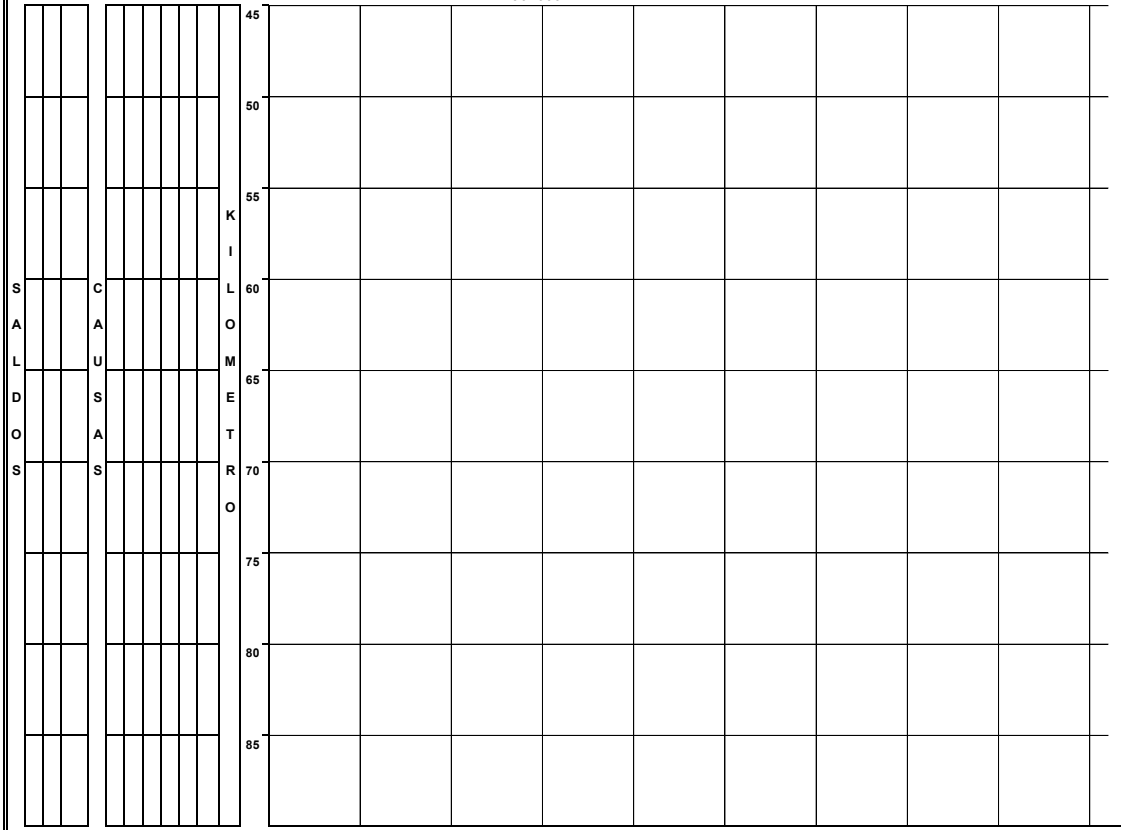


M H D C P V C G A
 U E A O E E A A
 E R Ñ N A H M N N
 R I O D T I I A A
 T D S U C N D T
 O O C O U O O U
 S S M T L R
 A O P O A
 T R A L
 E S
 R I
 A L
 E S
 S (S)

NUMERO Y CLASIFICACION DE ACCIDENTES

CLAVE	CLASIFICACION DEL ACCIDENTE	CLAVE	CLASIFICACION DEL ACCIDENTE
A	SALIDA DEL CAMINO	G	COLISION SOBRE EL CAMINO
SIN COLISION SOBRE EL CAMINO		G	OTRO VEHICULO MOTOR EN TRANSITO
B	VOLCADURA	H	OTRO VEHICULO MOTOR POR ALCANCE
C	CAIDA DE PASAJERO	J	VEHICULO MOTOR ESTACIONADO
D	INCENDIO	K	FERROCARRIL
E	OTROS	L	BICICLETA/MOTOCICLETA
P	CAIDA DE CARGA	M	ANIMAL
Q	DESPRENDIMIENTO DE REMOLQUE	N	OBJETO FIJO
		O	OTROS OBJETOS
		S	SIN DATO
COLISION SOBRE EL CAMINO			
F	PEATÓN (ATROPELLAMIENTO)		ACCIDENTES EQUIVALENTES A DAÑOS MATERIALES
R	VELOCIDAD EXCESIVA	‡	UN MUERTO = 6 ACCIDENTES
		*	UN HERIDO = 2 ACCIDENTES

DEL KM: 45+000
AL KM: 90+000



M H D C P V C G A
 U E A O E E A A
 E R Ñ N A H M N N
 R I O D T I I A A
 T D S U C N D T
 O O C O U O O U
 S S M T L R
 A O P O A
 T R A L
 E S
 R I
 A L
 E S
 S (S)

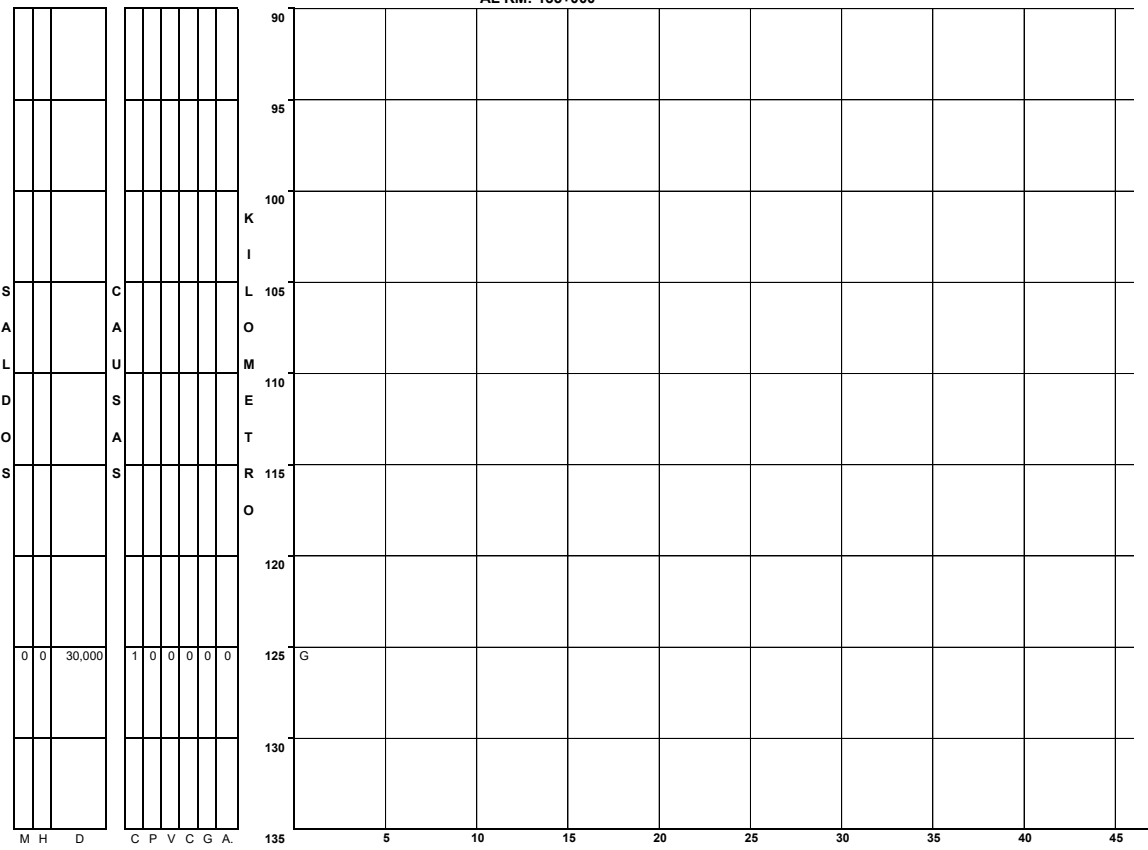
NUMERO Y CLASIFICACION DE ACCIDENTES

ACCIDENTES POR KILOMETRO 2016

CARRETERA Y TRAMO: Ent. Punta Prieta - Guerrero Negro Parador Punta Prieta - Lim. Edos. BC/BCS (MEX-001) INICIA EN KM: 0+000 FINALIZA EN KM: 127+600

DEL KM: 90+000

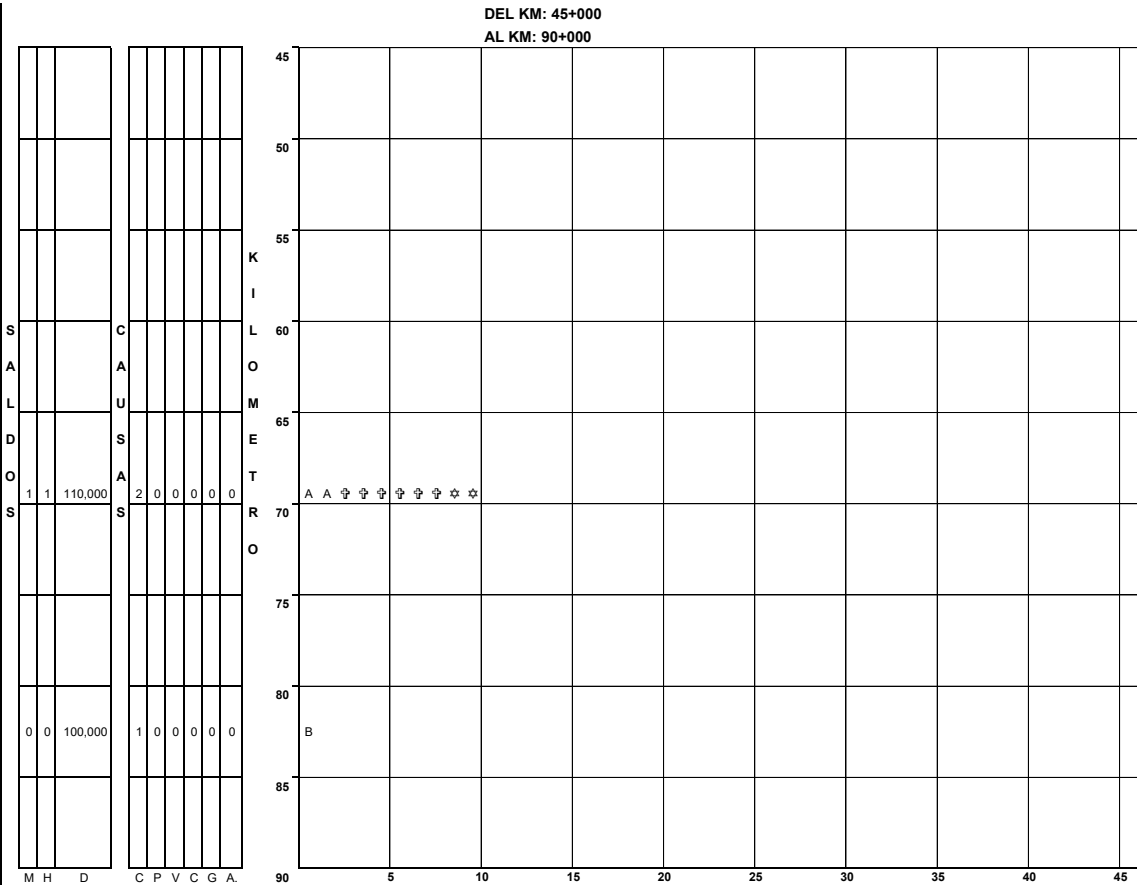
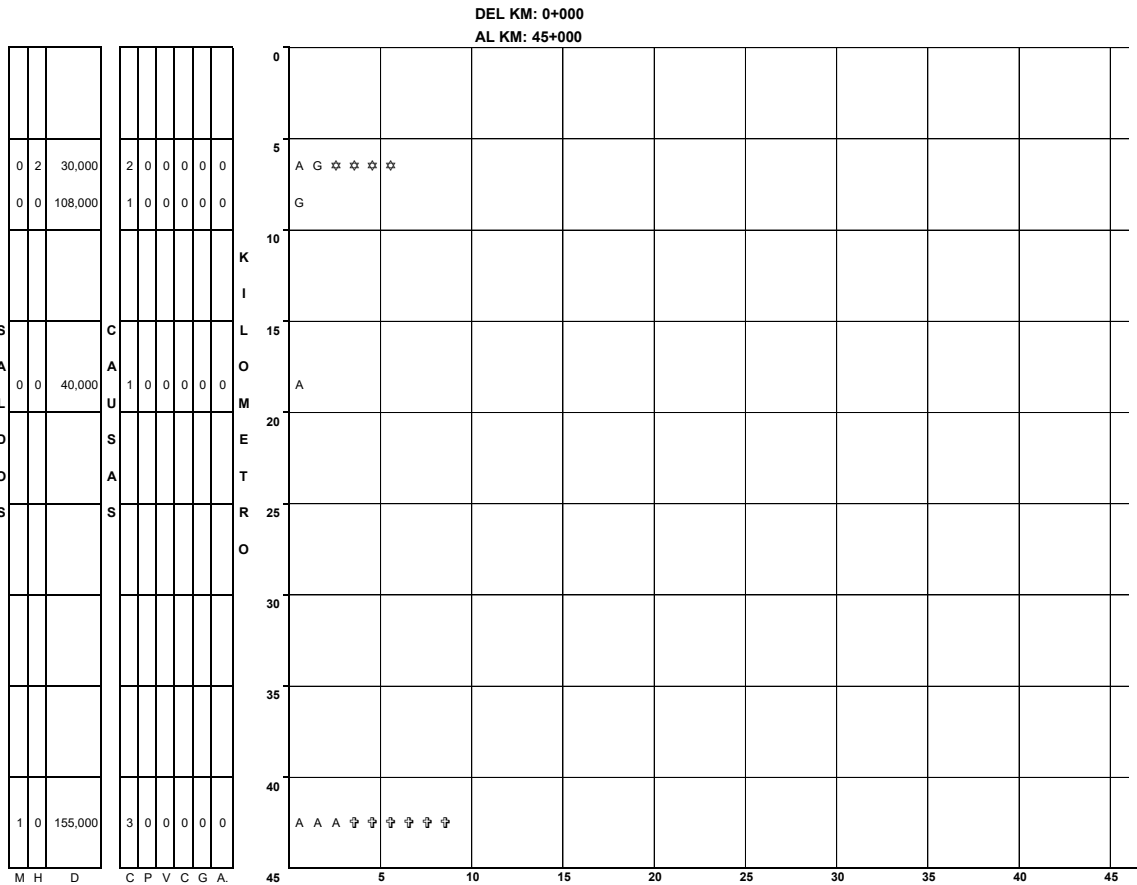
AL KM: 135+000



CLAVE	CLASIFICACION DEL ACCIDENTE	CLAVE	CLASIFICACION DEL ACCIDENTE
A	SALIDA DEL CAMINO	G	COLISION SOBRE EL CAMINO
SIN COLISION SOBRE EL CAMINO			
B	VOLCADURA	H	OTRO VEHICULO MOTOR EN TRANSITO
C	CAIDA DE PASAJERO	J	OTRO VEHICULO MOTOR POR ALCANCE
D	INCENDIO	K	VEHICULO MOTOR ESTACIONADO
E	OTROS	L	FERROCARRIL
P	CAIDA DE CARGA	M	BICICLETA/MOTOCICLETA
Q	DESPRENDIMIENTO DE REMOLQUE	N	ANIMAL
COLISION SOBRE EL CAMINO			
F	PEATON (ATROPELLAMIENTO)	O	OBJETO FIJO
R	VELOCIDAD EXCESIVA	S	OTROS OBJETOS
SIN DATO			
ACCIDENTES EQUIVALENTES A DAÑOS MATERIALES			
♣ UN MUERTO = 6 ACCIDENTES			
* UN HERIDO = 2 ACCIDENTES			

ACCIDENTES POR KILOMETRO 2016

CARRETERA Y TRAMO: Lázaro Cárdenas - Ent. Punta Prieta (MEX-001) INICIA EN KM: 0+000 FINALIZA EN KM: 280+660



NÚMERO Y CLASIFICACIÓN DE ACCIDENTES			
CLAVE	CLASIFICACIÓN DEL ACCIDENTE	CLAVE	CLASIFICACIÓN DEL ACCIDENTE
A	SALIDA DEL CAMINO	G	COLISION SOBRE EL CAMINO
SIN COLISION SOBRE EL CAMINO			
B	VOLCADURA	H	OTRO VEHÍCULO MOTOR EN TRÁNSITO
C	CAIDA DE PASAJERO	I	OTRO VEHÍCULO MOTOR POR ALCANCE
D	INCENDIO	J	VEHÍCULO MOTOR ESTACIONADO
E	OTROS	K	FERROCARRIL
F	CAIDA DE CARGA	L	BICICLETA/MOTOCICLETA
Q	DESPRENDIMIENTO DE REMOLQUE	M	ANIMAL
		N	OBJETO FIJO
		O	OTROS OBJETOS
		S	SIN DATO
COLISION SOBRE EL CAMINO			
F	PEATÓN (ATROPELLAMIENTO)		ACCIDENTES EQUIVALENTES A DAÑOS MATERIALES
R	VELOCIDAD EXCESIVA	♣	UN MUERTO = 6 ACCIDENTES
		♠	UN HERIDO = 2 ACCIDENTES

M H D C P V C G A
 U E A O E E A A
 E R Ñ N A H M N N
 R I O D T I I A A
 T D S U C N D T
 O O C O U O O U
 S S M T L R
 A O P O A
 T R A L
 E S
 R I A
 L E S
 S (S)

M H D C P V C G A
 U E A O E E A A
 E R Ñ N A H M N N
 R I O D T I I A A
 T D S U C N D T
 O O C O U O O U
 S S M T L R
 A O P O A
 T R A L
 E S
 R I A
 L E S
 S (S)

NÚMERO Y CLASIFICACIÓN DE ACCIDENTES			
CLAVE	CLASIFICACIÓN DEL ACCIDENTE	CLAVE	CLASIFICACIÓN DEL ACCIDENTE
A	SALIDA DEL CAMINO	G	COLISION SOBRE EL CAMINO
SIN COLISION SOBRE EL CAMINO			
B	VOLCADURA	H	OTRO VEHÍCULO MOTOR EN TRÁNSITO
C	CAIDA DE PASAJERO	I	OTRO VEHÍCULO MOTOR POR ALCANCE
D	INCENDIO	J	VEHÍCULO MOTOR ESTACIONADO
E	OTROS	K	FERROCARRIL
F	CAIDA DE CARGA	L	BICICLETA/MOTOCICLETA
Q	DESPRENDIMIENTO DE REMOLQUE	M	ANIMAL
		N	OBJETO FIJO
		O	OTROS OBJETOS
		S	SIN DATO
COLISION SOBRE EL CAMINO			
F	PEATÓN (ATROPELLAMIENTO)		ACCIDENTES EQUIVALENTES A DAÑOS MATERIALES
R	VELOCIDAD EXCESIVA	♣	UN MUERTO = 6 ACCIDENTES
		♠	UN HERIDO = 2 ACCIDENTES

ACCIDENTES POR KILOMETRO 2016

CARRETERA Y TRAMO: Lázaro Cárdenas - Ent. Punta Prieta (MEX-001) INICIA EN KM: 0+000 FINALIZA EN KM: 280+660

DEL KM: 90+000
AL KM: 135+000

S	A	L	D	O	S	C	A	U	S	A	S	K	I	L	O	M	E	T	R	O	135	
												90										
												95										
												100										
												105										
												110										
												115										
												120										
												125										
												130										
												135										

M H D C P V C G A
U E A O E E A A
E R Ñ N A H M N N
R I O D T I I A A
T D S U C N D T
O O C O U O O U
S S M T L R
A O P O A
T R A L
E S
R I A
L E S
(S)

NUMERO Y CLASIFICACION DE ACCIDENTES

CLAVE	CLASIFICACION DEL ACCIDENTE	CLAVE	CLASIFICACION DEL ACCIDENTE
A	SALIDA DEL CAMINO	G	COLISION SOBRE EL CAMINO
SIN COLISION SOBRE EL CAMINO			
B	VOLCADURA	H	OTRO VEHICULO MOTOR EN TRANSITO
C	CAIDA DE PASAJERO	J	OTRO VEHICULO MOTOR POR ALCANCE
D	INCENDIO	K	VEHICULO MOTOR ESTACIONADO
E	OTROS	L	FERROCARRIL
P	CAIDA DE CARGA	M	BICICLETA/MOTOCICLETA
Q	DESPRENDIMIENTO DE REMOLQUE	N	ANIMAL
		O	OBJETO FIJO
			OTROS OBJETOS
COLISION SOBRE EL CAMINO			
F	PEATÓN (ATROPELLAMIENTO)	S	SIN DATO
R	VELOCIDAD EXCESIVA		
			ACCIDENTES EQUIVALENTES A DAÑOS MATERIALES
		†	UN MUERTO = 6 ACCIDENTES
		★	UN HERIDO = 2 ACCIDENTES

DEL KM: 135+000
AL KM: 180+000

S	A	L	D	O	S	C	A	U	S	A	S	K	I	L	O	M	E	T	R	O	135	
												135										
												140										
												145										
												150										
												155										
												160										
												165										
												170										
												175										
												180										

M H D C P V C G A
U E A O E E A A
E R Ñ N A H M N N
R I O D T I I A A
T D S U C N D T
O O C O U O O U
S S M T L R
A O P O A
T R A L
E S
R I A
L E S
(S)

NUMERO Y CLASIFICACION DE ACCIDENTES

CLAVE	CLASIFICACION DEL ACCIDENTE	CLAVE	CLASIFICACION DEL ACCIDENTE
A	SALIDA DEL CAMINO	G	COLISION SOBRE EL CAMINO
SIN COLISION SOBRE EL CAMINO			
B	VOLCADURA	H	OTRO VEHICULO MOTOR EN TRANSITO
C	CAIDA DE PASAJERO	J	OTRO VEHICULO MOTOR POR ALCANCE
D	INCENDIO	K	VEHICULO MOTOR ESTACIONADO
E	OTROS	L	FERROCARRIL
P	CAIDA DE CARGA	M	BICICLETA/MOTOCICLETA
Q	DESPRENDIMIENTO DE REMOLQUE	N	ANIMAL
		O	OBJETO FIJO
			OTROS OBJETOS
COLISION SOBRE EL CAMINO			
F	PEATÓN (ATROPELLAMIENTO)	S	SIN DATO
R	VELOCIDAD EXCESIVA		
			ACCIDENTES EQUIVALENTES A DAÑOS MATERIALES
		†	UN MUERTO = 6 ACCIDENTES
		★	UN HERIDO = 2 ACCIDENTES

ACCIDENTES POR KILOMETRO 2016

CARRETERA Y TRAMO: Lázaro Cárdenas - Ent. Punta Prieta (MEX-001) INICIA EN KM: 0+000 FINALIZA EN KM: 280+660

DEL KM: 180+000
AL KM: 225+000

ESTADO	M H D	C P V C G A	CLAVE	CLASIFICACION DEL ACCIDENTE	CLAVE	CLASIFICACION DEL ACCIDENTE
S A L I D O S						
	0 1	20,000	S	1 0 0 0 0 0	A	☆ ☆
	0 0	45,000	A	1 0 0 0 0 0	G	
			S			
	0 0	10,000		0 0 0 0 1 0	N	

NUMERO Y CLASIFICACION DE ACCIDENTES

CLAVE	CLASIFICACION DEL ACCIDENTE	CLAVE	CLASIFICACION DEL ACCIDENTE
A	SALIDA DEL CAMINO	G	OTRO VEHICULO MOTOR EN TRANSITO
SIN COLISION SOBRE EL CAMINO			
B	VOLCADURA	H	OTRO VEHICULO MOTOR POR ALCANCE
C	CAIDA DE PASAJERO	J	VEHICULO MOTOR ESTACIONADO
D	INCENDIO	K	FERROCARRIL
E	OTROS	L	BICICLETA/MOTOCICLETA
P	CAIDA DE CARGA	M	ANIMAL
Q	DESPRENDIMIENTO DE REMOLQUE	N	OBJETO FIJO
		O	OTROS OBJETOS
COLISION SOBRE EL CAMINO			
F	PEATON (ATROPELLAMIENTO)	S	SIN DATO
R	VELOCIDAD EXCESIVA	ACCIDENTES EQUIVALENTES A DAÑOS MATERIALES	
		‡	UN MUERTO = 6 ACCIDENTES
		☆	UN HERIDO = 2 ACCIDENTES

DEL KM: 225+000
AL KM: 270+000

ESTADO	M H D	C P V C G A	CLAVE	CLASIFICACION DEL ACCIDENTE	CLAVE	CLASIFICACION DEL ACCIDENTE
S A L I D O S	0 2	20,000		1 0 0 0 0 0	A	☆ ☆ ☆ ☆
	0 0	230000		1 0 0 0 1 0	A M	
	0 1	50000	S	1 0 0 0 0 0	N	☆ ☆ ☆
	0 0	15000	A	1 0 0 0 0 0	A	
		S				
	0 0	150000		0 0 0 0 1 0	M	

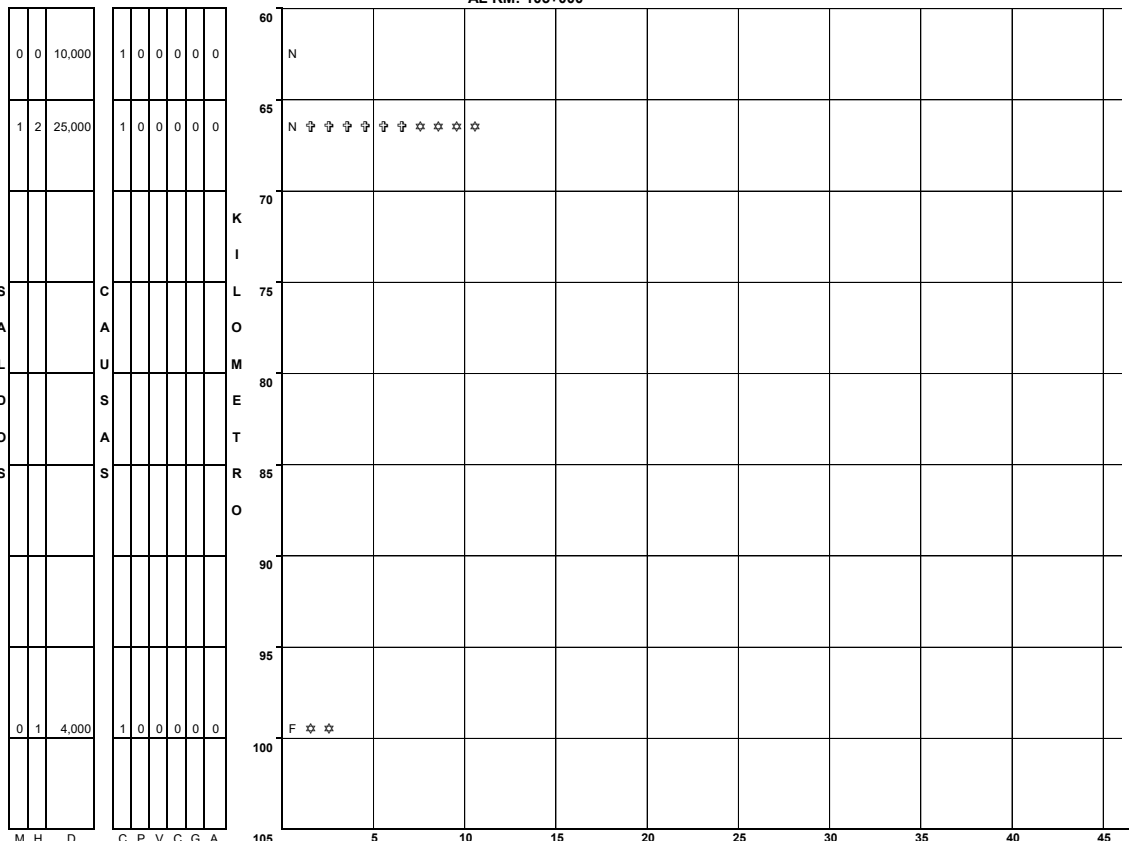
NUMERO Y CLASIFICACION DE ACCIDENTES

CLAVE	CLASIFICACION DEL ACCIDENTE	CLAVE	CLASIFICACION DEL ACCIDENTE
A	SALIDA DEL CAMINO	G	OTRO VEHICULO MOTOR EN TRANSITO
SIN COLISION SOBRE EL CAMINO			
B	VOLCADURA	H	OTRO VEHICULO MOTOR POR ALCANCE
C	CAIDA DE PASAJERO	J	VEHICULO MOTOR ESTACIONADO
D	INCENDIO	K	FERROCARRIL
E	OTROS	L	BICICLETA/MOTOCICLETA
P	CAIDA DE CARGA	M	ANIMAL
Q	DESPRENDIMIENTO DE REMOLQUE	N	OBJETO FIJO
		O	OTROS OBJETOS
COLISION SOBRE EL CAMINO			
F	PEATON (ATROPELLAMIENTO)	S	SIN DATO
R	VELOCIDAD EXCESIVA	ACCIDENTES EQUIVALENTES A DAÑOS MATERIALES	
		‡	UN MUERTO = 6 ACCIDENTES
		☆	UN HERIDO = 2 ACCIDENTES

ACCIDENTES POR KILOMETRO 2016

CARRETERA Y TRAMO: La Rumorosa - Tecate (Cuota) (MEX-002D) INICIA EN KM: 61+800 FINALIZA EN KM: 117+300

DEL KM: 62+000
AL KM: 105+000




M H D C P V C G A
 U E A Q E E A A
 E R Ñ N A H M N N
 R I O D T I I A A
 T D S U C N D T
 O O C O U O O U
 S S M T L R
 A O P O A
 T R A L
 E S
 R
 I
 A
 L
 E
 S
 (S)

NUMERO Y CLASIFICACION DE ACCIDENTES

CLAVE	CLASIFICACION DEL ACCIDENTE	CLAVE	CLASIFICACION DEL ACCIDENTE
A	SALIDA DEL CAMINO		
SIN COLISION SOBRE EL CAMINO			
B	VOLCADURA	G	OTRO VEHICULO MOTOR EN TRÁNSITO
C	CAIDA DE PASAJERO	H	OTRO VEHICULO MOTOR POR ALCANCE
D	INCENDIO	J	VEHICULO MOTOR ESTACIONADO
E	OTROS	K	FERROCARRIL
P	CAIDA DE CARGA	L	BICICLETA/MOTOCICLETA
Q	DESPRENDIMIENTO DE REMOLQUE	M	ANIMAL
		N	OBJETO FIJO
		O	OTROS OBJETOS
COLISION SOBRE EL CAMINO			
F	PEATÓN (ATROPELLAMIENTO)	S	SIN DATO
R	VELOCIDAD EXCESIVA		
			ACCIDENTES EQUIVALENTES A DAÑOS MATERIALES
		†	UN MUERTO = 6 ACCIDENTES
		★	UN HERIDO = 2 ACCIDENTES

DEL KM: 105+000
AL KM: 117+300



M H D C P V C G A
 U E A Q E E A A
 E R Ñ N A H M N N
 R I O D T I I A A
 T D S U C N D T
 O O C O U O O U
 S S M T L R
 A O P O A
 T R A L
 E S
 R
 I
 A
 L
 E
 S
 (S)

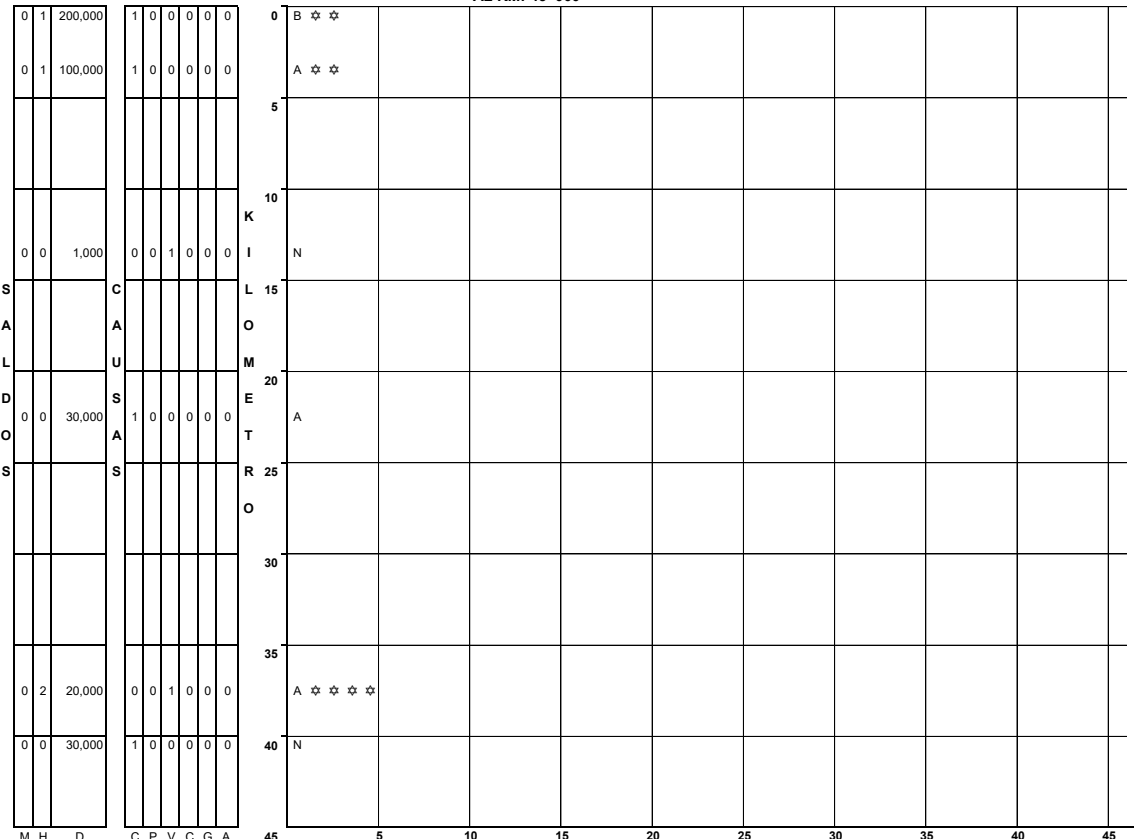
NUMERO Y CLASIFICACION DE ACCIDENTES

CLAVE	CLASIFICACION DEL ACCIDENTE	CLAVE	CLASIFICACION DEL ACCIDENTE
A	SALIDA DEL CAMINO		
SIN COLISION SOBRE EL CAMINO			
B	VOLCADURA	G	OTRO VEHICULO MOTOR EN TRÁNSITO
C	CAIDA DE PASAJERO	H	OTRO VEHICULO MOTOR POR ALCANCE
D	INCENDIO	J	VEHICULO MOTOR ESTACIONADO
E	OTROS	K	FERROCARRIL
P	CAIDA DE CARGA	L	BICICLETA/MOTOCICLETA
Q	DESPRENDIMIENTO DE REMOLQUE	M	ANIMAL
		N	OBJETO FIJO
		O	OTROS OBJETOS
COLISION SOBRE EL CAMINO			
F	PEATÓN (ATROPELLAMIENTO)	S	SIN DATO
R	VELOCIDAD EXCESIVA		
			ACCIDENTES EQUIVALENTES A DAÑOS MATERIALES
		†	UN MUERTO = 6 ACCIDENTES
		★	UN HERIDO = 2 ACCIDENTES

ACCIDENTES POR KILOMETRO 2016

CARRETERA Y TRAMO: Libramiento de Mexicali (Cuota) (MEX-002D) INICIA EN KM: 0+000 FINALIZA EN KM: 40+600

DEL KM: 0+000
AL KM: 45+000



M H D
U E A
E R N
R I O
T D S
O O
S S M
A
T
E
R
I
A
L
E
S
(S)

C P V C G A
O E E A A
N A H M N N
D T I I A A
U C N D T
C O U O O U
T L R
O P O A
R A L
S

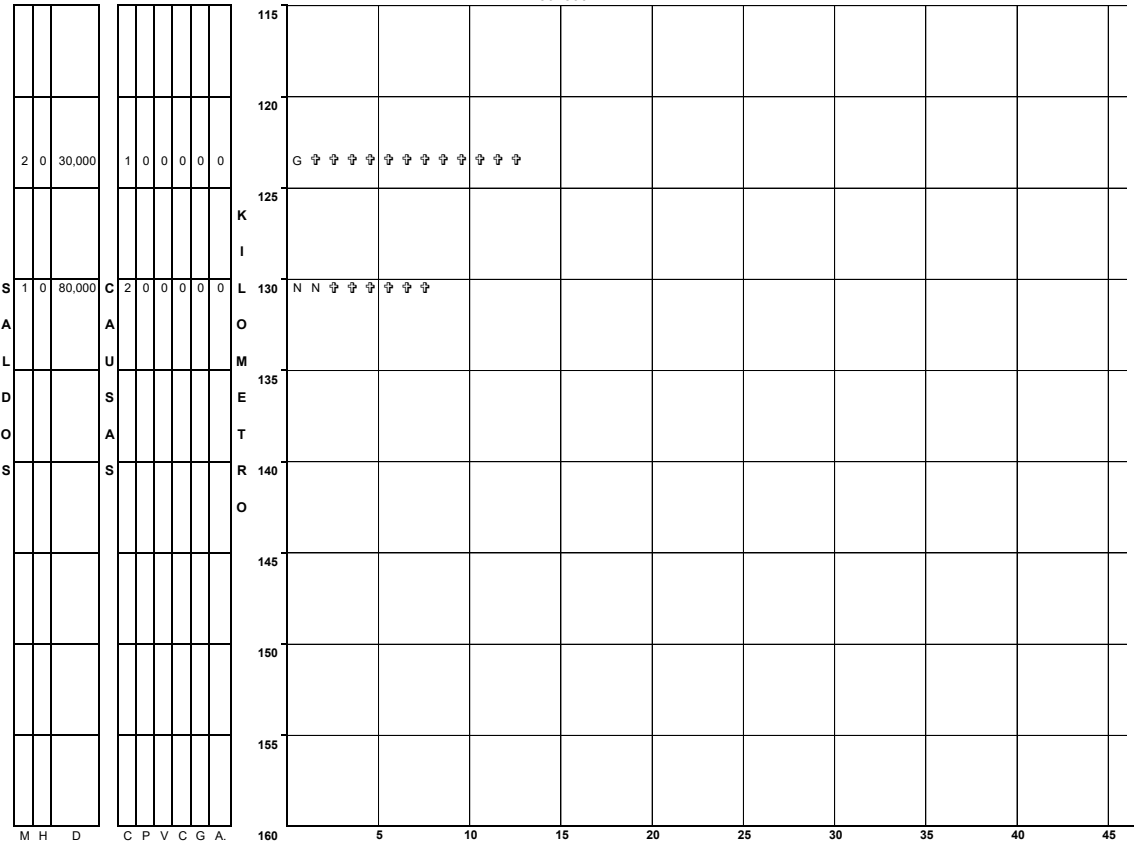
NUMERO Y CLASIFICACION DE ACCIDENTES

CLAVE	CLASIFICACION DEL ACCIDENTE	CLAVE	CLASIFICACION DEL ACCIDENTE
A	SALIDA DEL CAMINO	G	COLISION SOBRE EL CAMINO
SIN COLISION SOBRE EL CAMINO			
B	VOLCADURA	H	OTRO VEHICULO MOTOR EN TRÁNSITO
C	CAIDA DE PASAJERO	H	OTRO VEHICULO MOTOR POR ALCANCE
D	INCENDIO	J	VEHICULO MOTOR ESTACIONADO
E	OTROS	K	FERROCARRIL
P	CAIDA DE CARGA	L	BICICLETA/MOTOCICLETA
Q	DESPRENDIMIENTO DE REMOLQUE	M	ANIMAL
COLISION SOBRE EL CAMINO			
F	PEATÓN (ATROPELLAMIENTO)	N	OBJETO FIJO
R	VELOCIDAD EXCESIVA	O	OTROS OBJETOS
		S	SIN DATO
		ACCIDENTES EQUIVALENTES A DAÑOS MATERIALES	
		†	UN MUERTO = 6 ACCIDENTES
		*	UN HERIDO = 2 ACCIDENTES

ACCIDENTES POR KILOMETRO 2016

CARRETERA Y TRAMO: Libramiento de Tecate (Cuota) (MEX-002D) INICIA EN KM: 118+000 FINALIZA EN KM: 130+500

DEL KM: 118+000
AL KM: 130+500



M H D C P V C G A.
 U E A Q E E A A
 E R Ñ N A H M N N
 R I O D T I I A A.
 T D S U C N D T
 O O C O U O O U
 S S M T L R
 A O P O A.
 T R A L
 E S
 R
 I
 A
 L
 E
 S
 (S)

NUMERO Y CLASIFICACION DE ACCIDENTES

CLAVE	CLASIFICACION DEL ACCIDENTE	CLAVE	CLASIFICACION DEL ACCIDENTE
A	SALIDA DEL CAMINO	G	COLISION SOBRE EL CAMINO
SIN COLISION SOBRE EL CAMINO		G	OTRO VEHICULO MOTOR EN TRÁNSITO
B	VOLCADURA	H	OTRO VEHICULO MOTOR POR ALCANCE
C	CAIDA DE PASAJERO	J	VEHICULO MOTOR ESTACIONADO
D	INCENDIO	K	FERROCARRIL
E	OTROS	L	BICICLETA/MOTOCICLETA
P	CAIDA DE CARGA	M	ANIMAL
Q	DESPRENDIMIENTO DE REMOLQUE	N	OBJETO FIJO
		O	OTROS OBJETOS
		S	SIN DATO
COLISION SOBRE EL CAMINO			
F	PEATÓN (ATROPELLAMIENTO)		ACCIDENTES EQUIVALENTES A DAÑOS MATERIALES
R	VELOCIDAD EXCESIVA	†	UN MUERTO = 6 ACCIDENTES
		*	UN HERIDO = 2 ACCIDENTES

ACCIDENTES POR KILOMETRO 2016

CARRETERA Y TRAMO: Mexicali - San Felipe (MEX-005) INICIA EN KM: 0+000 FINALIZA EN KM: 190+600

DEL KM: 0+000 AL KM: 45+000											
0 1	32,000	2 0	1 0	0 0	0 0	0					
0 5	227,000	1 1	0 0	0 0	0 0	5	F G H ☆ ☆	G G G H H	N ☆ ☆ ☆ ☆	☆ ☆ ☆ ☆ ☆ ☆ ☆	
0 0	40,000	1 0	0 0	0 0	0 0	10	G ☆ ☆ ☆ ☆ ☆	☆ ☆ ☆ ☆ ☆ ☆	☆ ☆ ☆ ☆ ☆ ☆	☆ ☆ ☆ ☆ ☆ ☆	
0 2	61,500	3 0	0 0	0 0	0 0	15	G G H ☆ ☆ ☆	☆ ☆			
1 2	93,000	2 0	0 0	0 0	0 0	20	G G ☆ ☆ ☆ ☆	☆ ☆ ☆ ☆ ☆ ☆	☆ ☆		
0 7	24,000	1 0	0 0	0 0	0 0	25	G ☆ ☆ ☆ ☆ ☆	☆ ☆ ☆ ☆ ☆ ☆	☆ ☆ ☆ ☆ ☆ ☆		
0 0	40,000	1 0	0 0	0 0	0 0	30	H	B H ☆ ☆			
0 1	62,000	2 0	0 0	0 0	0 0	35	G	G ☆ ☆			
S		C				40	A ☆ ☆ ☆ ☆ ☆				
A	13,000	A	1 0	0 0	0 0	45					
L	12,000	U	1 0	0 0	0 0						
D	20,000	S	1 0	0 0	0 0						
O		A									
S	25,000	S	1 0	0 0	0 0						
1 2	130,000	1 1	1 0	0 0	0 0						
1 0	60,000	2 0	0 0	0 0	0 0						
0 0	15,000	1 0	0 0	0 0	0 0						
1 0	4,000	0 1	0 0	0 0	0 0						
0 3	20,000	1 0	0 0	0 0	0 0						

M H D
U E A
E R N
R I O
T D S
O O
S S M
A O P O A.
T R A L
E S
R I
A L
E S
(S)

NUMERO Y CLASIFICACION DE ACCIDENTES

CLAVE	CLASIFICACION DEL ACCIDENTE	CLAVE	CLASIFICACION DEL ACCIDENTE
A	SALIDA DEL CAMINO	G	OTRO VEHICULO MOTOR EN TRANSITO
SIN COLISION SOBRE EL CAMINO		H	OTRO VEHICULO MOTOR POR ALCANCE
B	VOLCADURA	J	VEHICULO MOTOR ESTACIONADO
C	CAIDA DE PASAJERO	K	FERROCARRIL
D	INCENDIO	L	BICICLETA/MOTOCICLETA
E	OTROS	M	ANIMAL
P	CAIDA DE CARGA	N	OBJETO FIJO
Q	DESPRENDIMIENTO DE REMOLQUE	O	OTROS OBJETOS
COLISION SOBRE EL CAMINO		S	SIN DATO
F	PEATÓN (ATROPELLAMIENTO)	ACCIDENTES EQUIVALENTES A DAÑOS MATERIALES	
R	VELOCIDAD EXCESIVA	‡	UN MUERTO = 6 ACCIDENTES
		★	UN HERIDO = 2 ACCIDENTES

DEL KM: 45+000 AL KM: 90+000											
0 0	20,000	1 0	0 0	0 0	0 0	45					
0 0	100,000	0 0	1 0	0 0	0 0	50	A				
S		C				55					
A		A				60	A				
L		U				65					
D		S				70	A				
O		A				75	A ☆ ☆ ☆ ☆ ☆	☆ ☆ ☆ ☆ ☆ ☆	☆ ☆ ☆ ☆ ☆ ☆	☆ ☆ ☆ ☆ ☆ ☆	☆ ☆ ☆ ☆ ☆ ☆
S	20,000	S	1 0	0 0	0 0	80	A				
2 7	25,000	1 0	0 0	0 0	0 0	85					
0 0	10,000	1 0	0 0	0 0	0 0	90					

M H D
U E A
E R N
R I O
T D S
O O
S S M
A O P O A.
T R A L
E S
R I
A L
E S
(S)


NUMERO Y CLASIFICACION DE ACCIDENTES

CLAVE	CLASIFICACION DEL ACCIDENTE	CLAVE	CLASIFICACION DEL ACCIDENTE
A	SALIDA DEL CAMINO	G	OTRO VEHICULO MOTOR EN TRANSITO
SIN COLISION SOBRE EL CAMINO		H	OTRO VEHICULO MOTOR POR ALCANCE
B	VOLCADURA	J	VEHICULO MOTOR ESTACIONADO
C	CAIDA DE PASAJERO	K	FERROCARRIL
D	INCENDIO	L	BICICLETA/MOTOCICLETA
E	OTROS	M	ANIMAL
P	CAIDA DE CARGA	N	OBJETO FIJO
Q	DESPRENDIMIENTO DE REMOLQUE	O	OTROS OBJETOS
COLISION SOBRE EL CAMINO		S	SIN DATO
F	PEATÓN (ATROPELLAMIENTO)	ACCIDENTES EQUIVALENTES A DAÑOS MATERIALES	
R	VELOCIDAD EXCESIVA	‡	UN MUERTO = 6 ACCIDENTES
		★	UN HERIDO = 2 ACCIDENTES

ACCIDENTES POR KILOMETRO 2016

CARRETERA Y TRAMO: Mexicali - San Felipe (MEX-005) INICIA EN KM: 0+000 FINALIZA EN KM: 190+600

DEL KM: 90+000
AL KM: 135+000



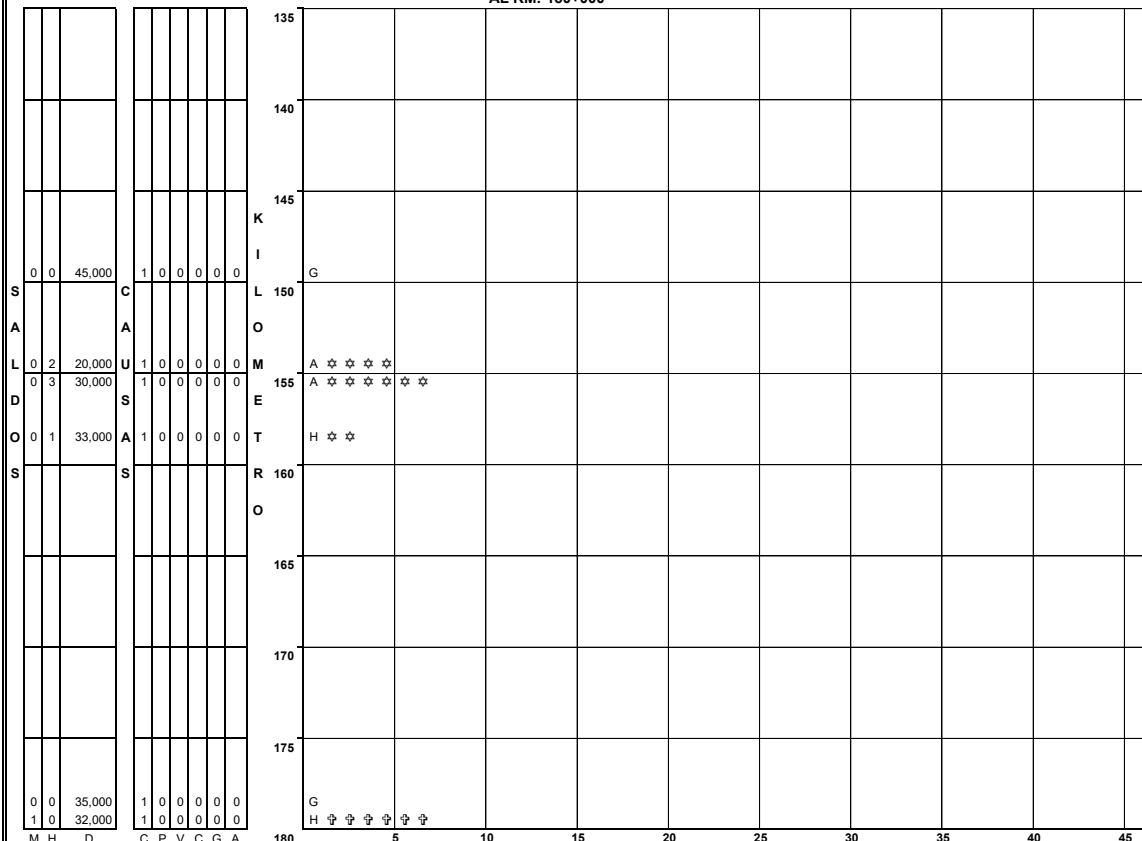
M H D
U E A
E R N
R I O
T D S
O O
S S M
A T L R
T R A L
E S
R I
A L
E S
(S)

C P V C G A
O E E A A
N A H M N N
D T I I A A
U C N D T
C O U O O U
T L R
O P O A
R A L
S

NUMERO Y CLASIFICACION DE ACCIDENTES

CLAVE	CLASIFICACION DEL ACCIDENTE	CLAVE	CLASIFICACION DEL ACCIDENTE
A	SALIDA DEL CAMINO	G	COLISION SOBRE EL CAMINO
SIN COLISION SOBRE EL CAMINO			
B	VOLCADURA	H	OTRO VEHICULO MOTOR EN TRANSITO
C	CAIDA DE PASAJERO	J	OTRO VEHICULO MOTOR POR ALCANCE
D	INCENDIO	K	VEHICULO MOTOR ESTACIONADO
E	OTROS	L	FERROCARRIL
P	CAIDA DE CARGA	M	BICICLETA/MOTOCICLETA
Q	DESPRENDIMIENTO DE REMOLQUE	N	ANIMAL
		O	OBJETO FIJO
			OTROS OBJETOS
COLISION SOBRE EL CAMINO			
F	PEATÓN (ATROPELLAMIENTO)	S	SIN DATO
R	VELOCIDAD EXCESIVA		
			ACCIDENTES EQUIVALENTES A DAÑOS MATERIALES
			↑ UN MUERTO = 6 ACCIDENTES
			★ UN HERIDO = 2 ACCIDENTES

DEL KM: 135+000
AL KM: 180+000



M H D
U E A
E R N
R I O
T D S
O O
S S M
A T L R
T R A L
E S
R I
A L
E S
(S)

C P V C G A
O E E A A
N A H M N N
D T I I A A
U C N D T
C O U O O U
T L R
O P O A
R A L
S

NUMERO Y CLASIFICACION DE ACCIDENTES

CLAVE	CLASIFICACION DEL ACCIDENTE	CLAVE	CLASIFICACION DEL ACCIDENTE
A	SALIDA DEL CAMINO	G	COLISION SOBRE EL CAMINO
SIN COLISION SOBRE EL CAMINO			
B	VOLCADURA	H	OTRO VEHICULO MOTOR EN TRANSITO
C	CAIDA DE PASAJERO	J	OTRO VEHICULO MOTOR POR ALCANCE
D	INCENDIO	K	VEHICULO MOTOR ESTACIONADO
E	OTROS	L	FERROCARRIL
P	CAIDA DE CARGA	M	BICICLETA/MOTOCICLETA
Q	DESPRENDIMIENTO DE REMOLQUE	N	ANIMAL
		O	OBJETO FIJO
			OTROS OBJETOS
COLISION SOBRE EL CAMINO			
F	PEATÓN (ATROPELLAMIENTO)	S	SIN DATO
R	VELOCIDAD EXCESIVA		
			ACCIDENTES EQUIVALENTES A DAÑOS MATERIALES
			↑ UN MUERTO = 6 ACCIDENTES
			★ UN HERIDO = 2 ACCIDENTES

ACCIDENTES POR KILOMETRO 2016

CARRETERA Y TRAMO: Mexicali - San Felipe (MEX-005) INICIA EN KM: 0+000 FINALIZA EN KM: 190+600

DEL KM: 180+000
AL KM: 190+600

00			30,000									180
00			100000									185
												190
												195
												200
												205
												210
												215
												220
												225
												5
												10
												15
												20
												25
												30
												35
												40
												45

M H D
 U E A
 E R N
 R I O
 T D S
 O O C
 S S M
 A O
 T R
 E S
 R I A
 A L
 E S
 S (S)

C P V C G A
 O E E A A
 N A H M N N
 D T I I A A
 U C N D T
 C O U O O U
 T L R
 O P O A
 R A L
 S


NUMERO Y CLASIFICACION DE ACCIDENTES			
CLAVE	CLASIFICACION DEL ACCIDENTE	CLAVE	CLASIFICACION DEL ACCIDENTE
A	SALIDA DEL CAMINO	G	OTRO VEHICULO MOTOR EN TRANSITO
SIN COLISION SOBRE EL CAMINO		H	OTRO VEHICULO MOTOR POR ALCANCE
B	VOLCADURA	J	VEHICULO MOTOR ESTACIONADO
C	CAIDA DE PASAJERO	K	FERROCARRIL
D	INCENDIO	L	BICICLETA/MOTOCICLETA
E	OTROS	M	ANIMAL
P	CAIDA DE CARGA	N	OBJETO FIJO
Q	DESPRENDIMIENTO DE REMOLQUE	O	OTROS OBJETOS
COLISION SOBRE EL CAMINO		S	SIN DATO
F	PEATON (ATROPELLAMIENTO)		
R	VELOCIDAD EXCESIVA	ACCIDENTES EQUIVALENTES A DAÑOS MATERIALES	
		†	UN MUERTO = 6 ACCIDENTES
		*	UN HERIDO = 2 ACCIDENTES

ACCIDENTES POR KILOMETRO 2016

CARRETERA Y TRAMO: Mexicali - Tijuana (MEX-002D-MEX) INICIA EN KM: 0+000 FINALIZA EN KM: 182+000

DEL KM: 0+000 AL KM: 45+000		
0 0	58,000	2 0 0 0 0 0
0 11	140,000	2 0 0 0 0 0
0 1	55,000	2 0 0 0 0 0
0 0	55,000	1 0 0 0 0 0
2 1	53,000	4 0 0 0 0 0
0 1	17,000	1 1 0 0 0 0
0 1	62,000	2 0 0 0 0 0
0 2	47,000	2 0 0 0 0 0
0 2	160,000	1 0 0 0 0 0
S 0 0	30,000	C 0 0 1 0 0 0
0 1	50,000	1 0 0 0 0 0


M H D C P V C G A
 U E A O E E A A
 E R Ñ N A H M N N
 R I O D T I I A A
 T D S U C N D T
 O O C O U O O U
 S S M T L R
 A A O P O A
 T R A L
 E S
 R
 I
 A
 L
 E
 S
 (S)



NUMERO Y CLASIFICACION DE ACCIDENTES			
CLAVE	CLASIFICACION DEL ACCIDENTE	CLAVE	CLASIFICACION DEL ACCIDENTE
A	SALIDA DEL CAMINO	G	COLISION SOBRE EL CAMINO
SIN COLISION SOBRE EL CAMINO		H	OTRO VEHICULO MOTOR EN TRÁNSITO
B	VOLCADURA	J	OTRO VEHICULO MOTOR POR ALCANCE
C	CAIDA DE PASAJERO	K	VEHICULO MOTOR ESTACIONADO
D	INCENDIO	L	FERROCARRIL
E	OTROS	M	BICICLETA/MOTOCICLETA
P	CAIDA DE CARGA	N	ANIMAL
Q	DESPRENDIMIENTO DE REMOLQUE	O	OBJETO FIJO
			OTROS OBJETOS
COLISION SOBRE EL CAMINO		S	SIN DATO
F	PEATÓN (ATROPELLAMIENTO)		
R	VELOCIDAD EXCESIVA		
			ACCIDENTES EQUIVALENTES A DAÑOS MATERIALES
		†	UN MUERTO = 6 ACCIDENTES
		★	UN HERIDO = 2 ACCIDENTES

DEL KM: 45+000 AL KM: 90+000		
0 1	5,000	1 0 0 0 0 0
0 0	10,000	1 0 0 0 0 0
0 0	105,000	A 2 0 0 0 0 0
0 1	5,000	1 0 0 0 0 0

M H D C P V C G A
 U E A O E E A A
 E R Ñ N A H M N N
 R I O D T I I A A
 T D S U C N D T
 O O C O U O O U
 S S M T L R
 A A O P O A
 T R A L
 E S
 R
 I
 A
 L
 E
 S
 (S)



NUMERO Y CLASIFICACION DE ACCIDENTES			
CLAVE	CLASIFICACION DEL ACCIDENTE	CLAVE	CLASIFICACION DEL ACCIDENTE
A	SALIDA DEL CAMINO	G	COLISION SOBRE EL CAMINO
SIN COLISION SOBRE EL CAMINO		H	OTRO VEHICULO MOTOR EN TRÁNSITO
B	VOLCADURA	J	OTRO VEHICULO MOTOR POR ALCANCE
C	CAIDA DE PASAJERO	K	VEHICULO MOTOR ESTACIONADO
D	INCENDIO	L	FERROCARRIL
E	OTROS	M	BICICLETA/MOTOCICLETA
P	CAIDA DE CARGA	N	ANIMAL
Q	DESPRENDIMIENTO DE REMOLQUE	O	OBJETO FIJO
			OTROS OBJETOS
COLISION SOBRE EL CAMINO		S	SIN DATO
F	PEATÓN (ATROPELLAMIENTO)		
R	VELOCIDAD EXCESIVA		
			ACCIDENTES EQUIVALENTES A DAÑOS MATERIALES
		†	UN MUERTO = 6 ACCIDENTES
		★	UN HERIDO = 2 ACCIDENTES

ACCIDENTES POR KILOMETRO 2016

CARRETERA Y TRAMO: Mexicali - Tijuana (MEX-002D-MEX) INICIA EN KM: 0+000 FINALIZA EN KM: 182+000

DEL KM: 90+000
AL KM: 135+000

0	1	65,000	1	0	0	0	0	0	90	G	*	*
0	3	110,000	2	0	0	0	0	0	95	G	*	*
1	0	8,000	0	0	1	0	0	0	100	G	*	*
0	0	55,000	1	0	0	0	0	0	105	A	†	†
0	0	450,000	1	0	0	0	0	0	110	H		
1	0	41,000	1	0	0	0	0	0	115	J	†	†
0	1	10,000	1	0	0	0	0	0	120	B	*	*
0	2	365,000	2	0	0	0	0	0	125	B	*	*
0	11	150,000	2	0	0	0	0	0	130	G	†	†
1	3	40,000	1	0	0	0	0	0	135	D		

M H D C P V C G A
 U E A O E E A A
 E R Ñ N A H M N N
 R I O D T I I A A
 T D S U C N D T
 O O C O U O O U
 S S M T L R
 A A O P O A
 T R A L
 E S
 R
 I
 A
 L
 E
 S
 (S)

NUMERO Y CLASIFICACION DE ACCIDENTES

CLAVE	CLASIFICACION DEL ACCIDENTE	CLAVE	CLASIFICACION DEL ACCIDENTE
A	SALIDA DEL CAMINO	G	COLISION SOBRE EL CAMINO
SIN COLISION SOBRE EL CAMINO			
B	VOLCADURA	H	OTRO VEHICULO MOTOR EN TRANSITO
C	CAIDA DE PASAJERO	J	OTRO VEHICULO MOTOR POR ALCANCE
D	INCENDIO	K	VEHICULO MOTOR ESTACIONADO
E	OTROS	L	FERROCARRIL
P	CAIDA DE CARGA	M	BICICLETA/MOTOCICLETA
Q	DESPRENDIMIENTO DE REMOLQUE	N	ANIMAL
		O	OBJETO FIJO
			OTROS OBJETOS
COLISION SOBRE EL CAMINO			
F	PEATÓN (ATROPELLAMIENTO)	S	SIN DATO
R	VELOCIDAD EXCESIVA		
			ACCIDENTES EQUIVALENTES A DAÑOS MATERIALES
			† UN MUERTO = 6 ACCIDENTES
			* UN HERIDO = 2 ACCIDENTES

DEL KM: 135+000
AL KM: 180+000

0	0	30,000	0	0	0	1	0	0	135	N		
1	0	5,000	0	1	0	0	0	0	140	F	†	†
1	0	15,000	1	0	0	0	0	0	145	N	†	†
0	0	30,000	1	0	0	0	0	0	150	G		
0	1	22,000	1	0	0	0	0	0	155	H	*	*
0	0	400,000	1	0	0	0	0	0	160	A		
2	6	713,500	3	1	0	0	0	0	165	B	F	H
0	1	70,000	1	0	0	0	0	0	170			
0	2	50,000	2	0	0	0	0	0	175			
0	1	5,000	1	0	0	0	0	0	180			
1	0	65,000	2	0	0	0	0	0				
0	3	100,000	3	0	0	0	0	0				
1	0	29,000	3	0	0	0	0	0				
0	3	153,000	4	0	0	0	0	0				
1	1	118,000	1	0	1	0	0	0				
0	0	17,000	2	0	0	0	0	0				
1	2	59,000	2	0	1	0	0	0				
0	0	10,000	1	0	0	0	0	0				
0	0	20,000	1	0	0	0	0	0				

M H D C P V C G A
 U E A O E E A A
 E R Ñ N A H M N N
 R I O D T I I A A
 T D S U C N D T
 O O C O U O O U
 S S M T L R
 A A O P O A
 T R A L
 E S
 R
 I
 A
 L
 E
 S
 (S)

NUMERO Y CLASIFICACION DE ACCIDENTES

CLAVE	CLASIFICACION DEL ACCIDENTE	CLAVE	CLASIFICACION DEL ACCIDENTE
A	SALIDA DEL CAMINO	G	COLISION SOBRE EL CAMINO
SIN COLISION SOBRE EL CAMINO			
B	VOLCADURA	H	OTRO VEHICULO MOTOR EN TRANSITO
C	CAIDA DE PASAJERO	J	OTRO VEHICULO MOTOR POR ALCANCE
D	INCENDIO	K	VEHICULO MOTOR ESTACIONADO
E	OTROS	L	FERROCARRIL
P	CAIDA DE CARGA	M	BICICLETA/MOTOCICLETA
Q	DESPRENDIMIENTO DE REMOLQUE	N	ANIMAL
		O	OBJETO FIJO
			OTROS OBJETOS
COLISION SOBRE EL CAMINO			
F	PEATÓN (ATROPELLAMIENTO)	S	SIN DATO
R	VELOCIDAD EXCESIVA		
			ACCIDENTES EQUIVALENTES A DAÑOS MATERIALES
			† UN MUERTO = 6 ACCIDENTES
			* UN HERIDO = 2 ACCIDENTES

ACCIDENTES POR KILOMETRO 2016

CARRETERA Y TRAMO: Ramal a Aeropuerto de Mexicali (MEX-002) INICIA EN KM: 9+500 FINALIZA EN KM: 20+300

DEL KM: 10+000

AL KM: 20+300

M	H	D	35,000	1	0	0	0	0	0	0	0	10	G ☆ ☆								
0	0	30,000	1	0	0	0	0	0	0	0	0	15	G								
0	0	65,000	1	0	0	0	0	0	0	0	0	20	K								
S	A	L	S	C	A	U	S	A	S	S	S	25	L								
O	O	S	S	S	S	S	S	S	S	S	S	30	M								
S	S	S	S	S	S	S	S	S	S	S	S	35	R								
												40									
												45									
												50									
M	H	D	55	5	10	15	20	25	30	35	40	45									

M H D
 U E A
 E R Ñ
 R I O
 T D S
 O O
 S S M
 A O P O
 T R A
 E S
 R I
 A L
 E S
 S
 (S)

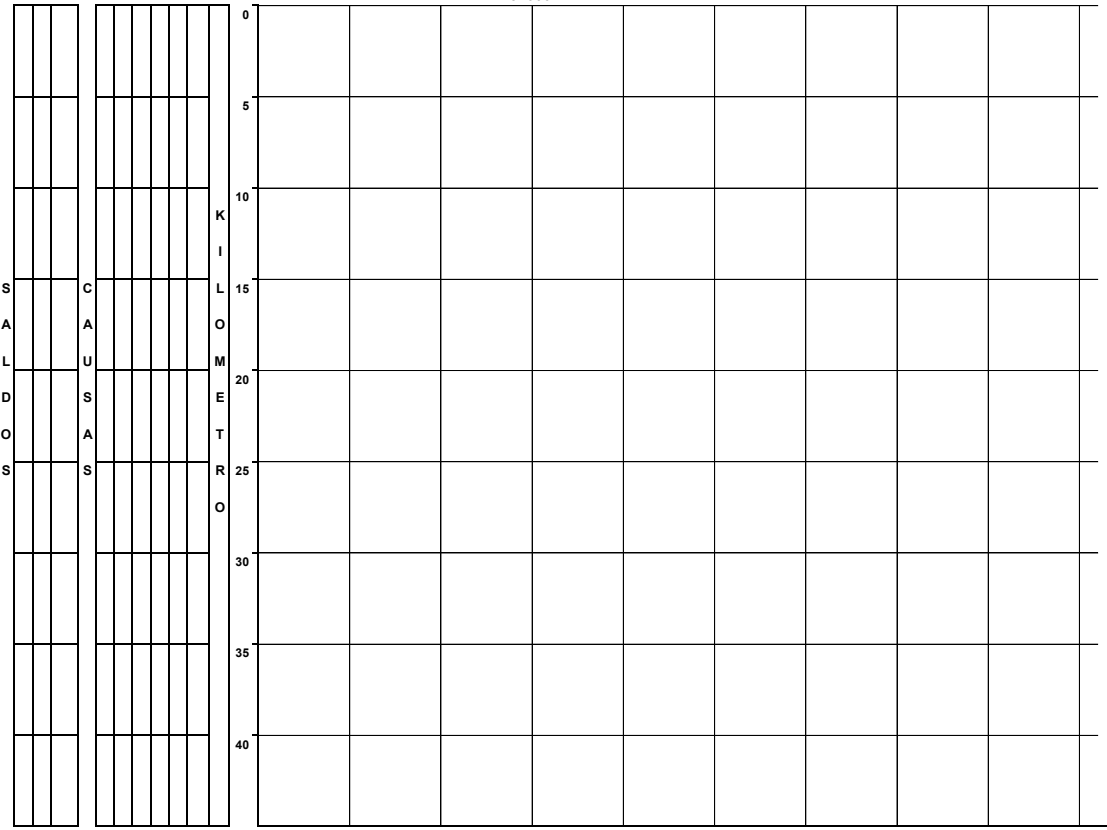
NUMERO Y CLASIFICACION DE ACCIDENTES

CLAVE	CLASIFICACION DEL ACCIDENTE	CLAVE	CLASIFICACION DEL ACCIDENTE
A	SALIDA DEL CAMINO	G	COLISION SOBRE EL CAMINO
SIN COLISION SOBRE EL CAMINO			
B	VOLCADURA	H	OTRO VEHICULO MOTOR EN TRÁNSITO
C	CAIDA DE PASAJERO	J	OTRO VEHICULO MOTOR POR ALCANCE
D	INCENDIO	K	VEHICULO MOTOR ESTACIONADO
E	OTROS	L	FERROCARRIL
P	CAIDA DE CARGA	M	BICICLETA/MOTOCICLETA
Q	DESPRENDIMIENTO DE REMOLQUE	N	ANIMAL
		O	OBJETO FIJO
			OTROS OBJETOS
		S	SIN DATO
COLISION SOBRE EL CAMINO			
F	PEATÓN (ATROPELLAMIENTO)		ACCIDENTES EQUIVALENTES A DAÑOS MATERIALES
R	VELOCIDAD EXCESIVA	↑	UN MUERTO = 6 ACCIDENTES
		★	UN HERIDO = 2 ACCIDENTES

ACCIDENTES POR KILOMETRO 2016

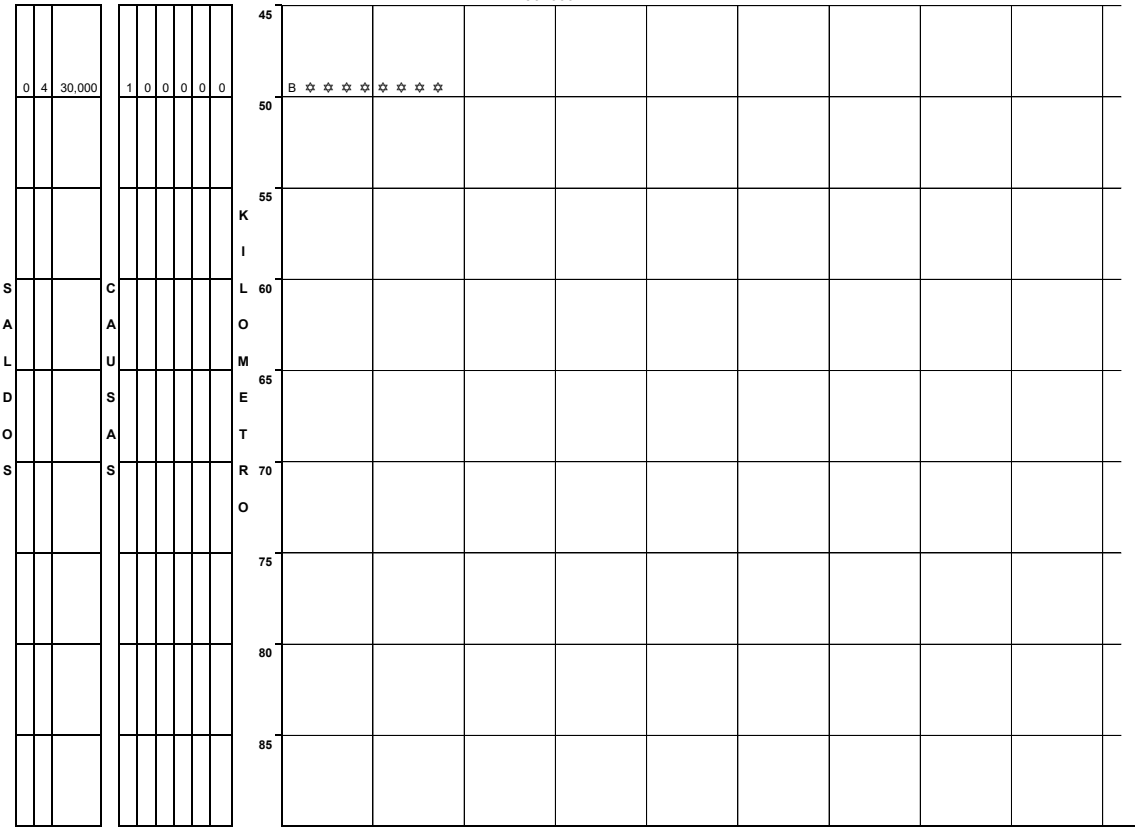
CARRETERA Y TRAMO: San Felipe - Chapala (MEX-005) INICIA EN KM: 0+000 FINALIZA EN KM: 213+000

DEL KM: 0+000
AL KM: 45+000



M	H	D	C	P	V	C	G	A	45	5	10	15	20	25	30	35	40	45
U	E	A	O	E	E	A	A		NUMERO Y CLASIFICACION DE ACCIDENTES									
E	R	Ñ	N	A	H	M	N	N										
R	I	O	D	T	I	I	A	A										
T	D	S	U	C	N	D	T											
O	O		C	O	U	O	O	U										
S	S	M	T	L	R													
	A	O	P	O	A													
	T	R	A	L														
	E	S																
	R	I																
	A	L																
	E	S																
	S																	
	(S)																	

DEL KM: 45+000
AL KM: 90+000



M	H	D	C	P	V	C	G	A	45	5	10	15	20	25	30	35	40	45
U	E	A	O	E	E	A	A		NUMERO Y CLASIFICACION DE ACCIDENTES									
E	R	Ñ	N	A	H	M	N	N										
R	I	O	D	T	I	I	A	A										
T	D	S	U	C	N	D	T											
O	O		C	O	U	O	O	U										
S	S	M	T	L	R													
	A	O	P	O	A													
	T	R	A	L														
	E	S																
	R	I																
	A	L																
	E	S																
	S																	
	(S)																	

CLAVE	CLASIFICACION DEL ACCIDENTE	CLAVE	CLASIFICACION DEL ACCIDENTE
A	SALIDA DEL CAMINO	G	COLISION SOBRE EL CAMINO
SIN COLISION SOBRE EL CAMINO			
B	VOLCADURA	H	OTRO VEHICULO MOTOR EN TRANSITO
C	CAIDA DE PASAJERO	J	OTRO VEHICULO MOTOR POR ALCANCE
D	INCENDIO	K	VEHICULO MOTOR ESTACIONADO
E	OTROS	L	FERROCARRIL
P	CAIDA DE CARGA	M	BICICLETA/MOTOCICLETA
Q	DESPRENDIMIENTO DE REMOLQUE	N	ANIMAL
COLISION SOBRE EL CAMINO			
F	PEATÓN (ATROPELLAMIENTO)	O	OBJETO FIJO
R	VELOCIDAD EXCESIVA		OTROS OBJETOS
		S	SIN DATO
			ACCIDENTES EQUIVALENTES A DAÑOS MATERIALES
		†	UN MUERTO = 6 ACCIDENTES
		*	UN HERIDO = 2 ACCIDENTES

ACCIDENTES POR KILOMETRO 2016

CARRETERA Y TRAMO: Sonoita - Mexicali Lim. Edos. Son./BC. - T.C. (Mexicali - San Felipe) (MEX-002) INICIA EN KM: 0+000 FINALIZA EN KM: 51+000

DEL KM: 0+000 AL KM: 45+000			
S A L I D O S	0 0	120,000	1 0 0 0 0 0
	0 0	15,000	1 0 0 0 0 0
	0 0	10,000	1 0 0 0 0 0
	0 2	20,000	1 0 0 0 0 0
	0 3	50,000	1 0 0 0 0 0
	1 0	21,000	1 0 0 0 0 0
	1 0	25,000	1 0 0 0 0 0
	0 1	70,000	1 0 0 0 0 0
	0 1	25,000	1 0 0 0 0 0
1 1	25,000	1 0 0 0 0 0	
0 0	90,000	1 0 0 0 0 0	
0 0	24,000	1 0 0 0 0 0	
0 1	10,000	1 0 0 0 0 0	
1 4	18,500	2 0 0 0 0 0	
0 1	103,000	1 0 0 0 0 0	
0 0	30,000	1 0 0 0 0 0	

M H D
U E A
E R N
R I O
T D S
O O
S S M
A O P O A
T R A L
E S
R I
A L
E S
(S)

0	H H E								
5	H * * * *								
10	N * * * * L * * * *	K							
15	G * * * * G * *	L							
20	N * *	E							
25		R							
30	N * * * * G								
35	G A * *								
40	A L * * * * N * * N								

NUMERO Y CLASIFICACION DE ACCIDENTES			
CLAVE	CLASIFICACION DEL ACCIDENTE	CLAVE	CLASIFICACION DEL ACCIDENTE
A	SALIDA DEL CAMINO	G	OTRO VEHICULO MOTOR EN TRANSITO
SIN COLISION SOBRE EL CAMINO			
B	VOLCADURA	H	OTRO VEHICULO MOTOR POR ALCANCE
C	CAIDA DE PASAJERO	J	VEHICULO MOTOR ESTACIONADO
D	INCENDIO	K	FERROCARRIL
E	OTROS	L	BICICLETA/MOTOCICLETA
P	CAIDA DE CARGA	M	ANIMAL
Q	DESPRENDIMIENTO DE REMOLQUE	N	OBJETO FIJO
		O	OTROS OBJETOS
COLISION SOBRE EL CAMINO			
F	PEATON (ATROPELLAMIENTO)	S	SIN DATO
R	VELOCIDAD EXCESIVA		
		ACCIDENTES EQUIVALENTES A DAÑOS MATERIALES	
		☠	UN MUERTO = 6 ACCIDENTES
		*	UN HERIDO = 2 ACCIDENTES

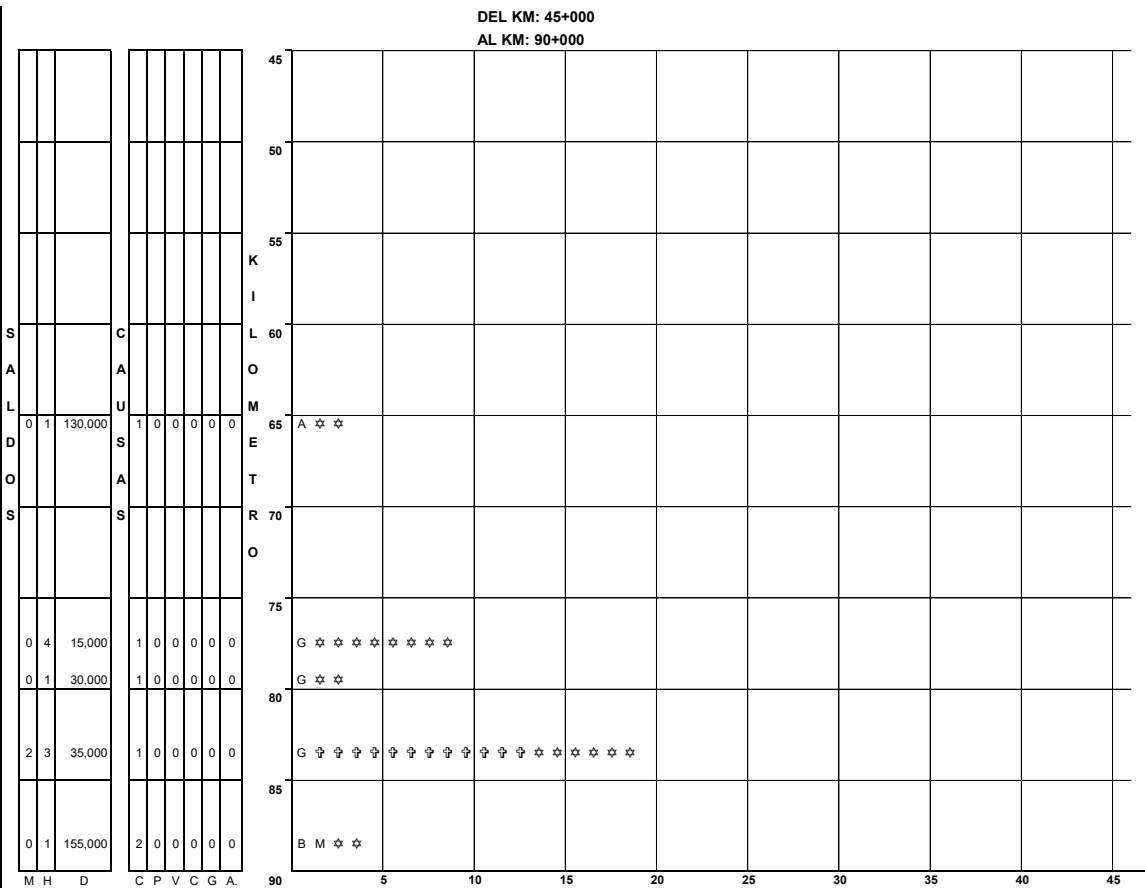

DEL KM: 45+000 AL KM: 51+000			
2 3	105,000	2 0 0 0 0 0	45
1 1	75,000	1 1 0 0 0 0	G H * * * *
0 0	18,000	1 0 0 0 0 0	F G * * * *
0 2	35,000	1 0 0 0 0 0	J
0 0	50,000	1 0 0 0 0 0	O * * * *
			G
			50
			55
			K
			I
			L
			60
			M
			65
			E
			70
			R
			O
			75
			80
			85
			90

M H D
U E A
E R N
R I O
T D S
O O
S S M
A O P O A
T R A L
E S
R I
A L
E S
(S)

NUMERO Y CLASIFICACION DE ACCIDENTES			
CLAVE	CLASIFICACION DEL ACCIDENTE	CLAVE	CLASIFICACION DEL ACCIDENTE
A	SALIDA DEL CAMINO	G	OTRO VEHICULO MOTOR EN TRANSITO
SIN COLISION SOBRE EL CAMINO			
B	VOLCADURA	H	OTRO VEHICULO MOTOR POR ALCANCE
C	CAIDA DE PASAJERO	J	VEHICULO MOTOR ESTACIONADO
D	INCENDIO	K	FERROCARRIL
E	OTROS	L	BICICLETA/MOTOCICLETA
P	CAIDA DE CARGA	M	ANIMAL
Q	DESPRENDIMIENTO DE REMOLQUE	N	OBJETO FIJO
		O	OTROS OBJETOS
COLISION SOBRE EL CAMINO			
F	PEATON (ATROPELLAMIENTO)	S	SIN DATO
R	VELOCIDAD EXCESIVA		
		ACCIDENTES EQUIVALENTES A DAÑOS MATERIALES	
		☠	UN MUERTO = 6 ACCIDENTES
		*	UN HERIDO = 2 ACCIDENTES

ACCIDENTES POR KILOMETRO 2016

CARRETERA Y TRAMO: Tecate - El Sauzal (MEX-003) INICIA EN KM: 0+000 FINALIZA EN KM: 104+500



NUMERO Y CLASIFICACION DE ACCIDENTES

CLAVE	CLASIFICACION DEL ACCIDENTE	CLAVE	CLASIFICACION DEL ACCIDENTE
A	SALIDA DEL CAMINO	G	COLISION SOBRE EL CAMINO
SIN COLISION SOBRE EL CAMINO			
B	VOLCADURA	H	OTRO VEHICULO MOTOR EN TRANSITO
C	CAIDA DE PASAJERO	J	OTRO VEHICULO MOTOR POR ALCANCE
D	INCENDIO	K	VEHICULO MOTOR ESTACIONADO
E	OTROS	L	FERROCARRIL
P	CAIDA DE CARGA	M	BICICLETA/MOTOCICLETA
Q	DESPRENDIMIENTO DE REMOLQUE	N	ANIMAL
		O	OBJETO FIJO
			OTROS OBJETOS
COLISION SOBRE EL CAMINO			
F	PEATÓN (ATROPELLAMIENTO)	S	SIN DATO
R	VELOCIDAD EXCESIVA		ACCIDENTES EQUIVALENTES A DAÑOS MATERIALES
		☐	UN MUERTO = 6 ACCIDENTES
		*	UN HERIDO = 2 ACCIDENTES

NUMERO Y CLASIFICACION DE ACCIDENTES

CLAVE	CLASIFICACION DEL ACCIDENTE	CLAVE	CLASIFICACION DEL ACCIDENTE
A	SALIDA DEL CAMINO	G	COLISION SOBRE EL CAMINO
SIN COLISION SOBRE EL CAMINO			
B	VOLCADURA	H	OTRO VEHICULO MOTOR EN TRANSITO
C	CAIDA DE PASAJERO	J	OTRO VEHICULO MOTOR POR ALCANCE
D	INCENDIO	K	VEHICULO MOTOR ESTACIONADO
E	OTROS	L	FERROCARRIL
P	CAIDA DE CARGA	M	BICICLETA/MOTOCICLETA
Q	DESPRENDIMIENTO DE REMOLQUE	N	ANIMAL
		O	OBJETO FIJO
			OTROS OBJETOS
COLISION SOBRE EL CAMINO			
F	PEATÓN (ATROPELLAMIENTO)	S	SIN DATO
R	VELOCIDAD EXCESIVA		ACCIDENTES EQUIVALENTES A DAÑOS MATERIALES
		☐	UN MUERTO = 6 ACCIDENTES
		*	UN HERIDO = 2 ACCIDENTES

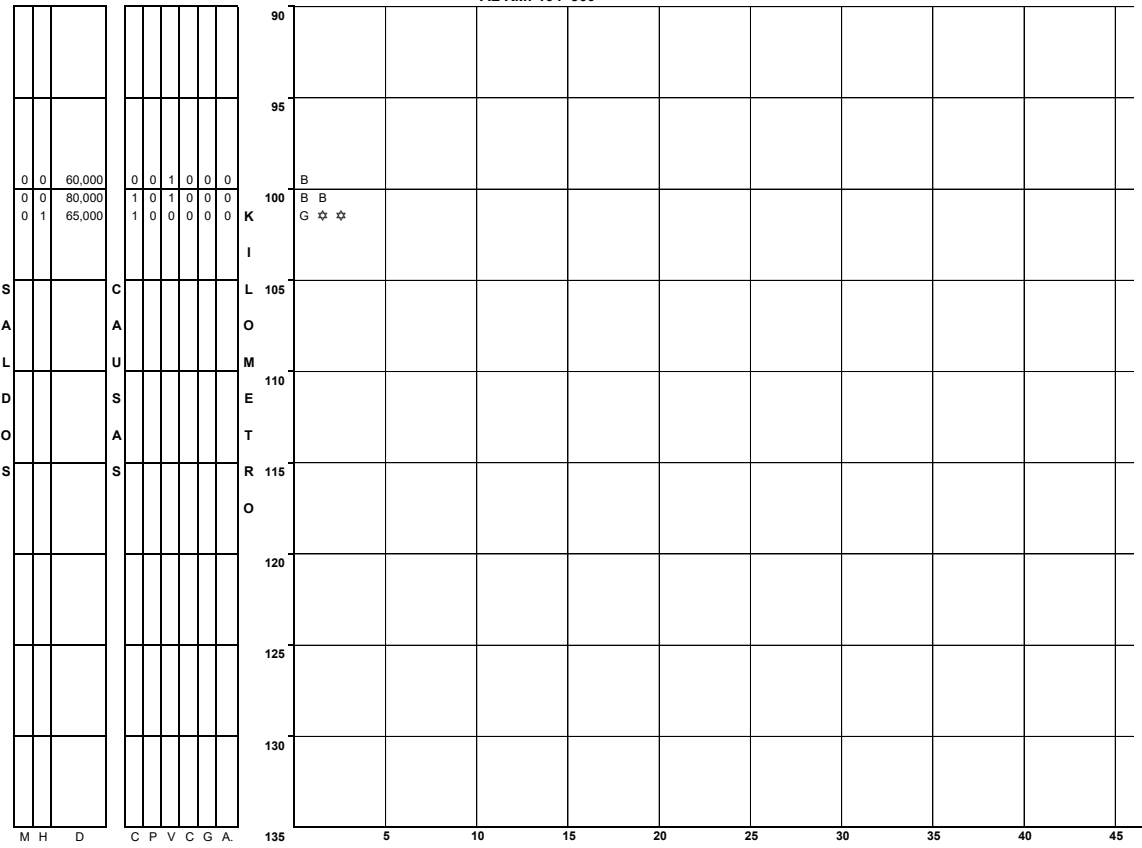
M H D C P V C G A.
 U E A O E E A A
 E R Ñ N A H M N N
 R I O D T I I A A.
 T D S U C N D T
 O O C O U O O U
 S S M T L R
 A O P O A.
 T R A L
 E S
 R I
 A L
 E S
 S (S)

M H D C P V C G A.
 U E A O E E A A
 E R Ñ N A H M N N
 R I O D T I I A A.
 T D S U C N D T
 O O C O U O O U
 S S M T L R
 A O P O A.
 T R A L
 E S
 R I
 A L
 E S
 S (S)

ACCIDENTES POR KILOMETRO 2016

CARRETERA Y TRAMO: Tecate - El Sauzal (MEX-003) INICIA EN KM: 0+000 FINALIZA EN KM: 104+500

DEL KM: 90+000
AL KM: 104+500



M H D
U E A
E R N
R I O
T D S
O O
S S M
A
T
E
R
I
A
L
E
S
(S)

C P V C G A
O E E A A
N A H M N N
D T I I A A
U C N D T
C O U O O U
T L R
O P O A
R A L
S

CLAVE	CLASIFICACION DEL ACCIDENTE	CLAVE	CLASIFICACION DEL ACCIDENTE
A	SALIDA DEL CAMINO	G	COLISION SOBRE EL CAMINO
SIN COLISION SOBRE EL CAMINO		H	OTRO VEHICULO MOTOR EN TRANSITO
B	VOLCADURA	H	OTRO VEHICULO MOTOR POR ALCANCE
C	CAIDA DE PASAJERO	J	VEHICULO MOTOR ESTACIONADO
D	INCENDIO	K	FERROCARRIL
E	OTROS	L	BICICLETA/MOTOCICLETA
P	CAIDA DE CARGA	M	ANIMAL
Q	DESPRENDIMIENTO DE REMOLQUE	N	OBJETO FIJO
COLISION SOBRE EL CAMINO		O	OTROS OBJETOS
F	PEATON (ATROPELLAMIENTO)	S	SIN DATO
R	VELOCIDAD EXCESIVA	ACCIDENTES EQUIVALENTES A DAÑOS MATERIALES	
		†	UN MUERTO = 6 ACCIDENTES
		*	UN HERIDO = 2 ACCIDENTES

ACCIDENTES POR KILOMETRO 2016

CARRETERA Y TRAMO: Tecate - Tijuana (Cuota) (MEX-002D) INICIA EN KM: 130+600 FINALIZA EN KM: 153+220

DEL KM: 131+000

AL KM: 175+000

0	6	20,000	1	0	0	0	0	0	130	A *	*	*	*	*	*	*	*	*	*
0	1	20,000	1	0	0	0	0	0	135	A *	*								
									140										
									145	A A B									
0	0	65,000	2	0	0	1	0	0	150	F G G †	†	†	†	†	†	†	†	†	†
2	6	100,000	3	0	0	0	0	0	155	H									
0	0	30,000	1	0	0	0	0	0	160	H									
0	0	57,000	1	0	0	0	0	0	165										
0	1	20,000	1	0	0	0	0	0	170	G *	*								
									175										

M H D
U E A
E R N
R I O
T D S
O O
S S M
A
T
E
R
I
A
L
E
S
(S)

C P V C G A
O E E A A
N A H M N N
D T I I A A
U C N D T
C O U O O U
T L R
O P O A
R A L
S

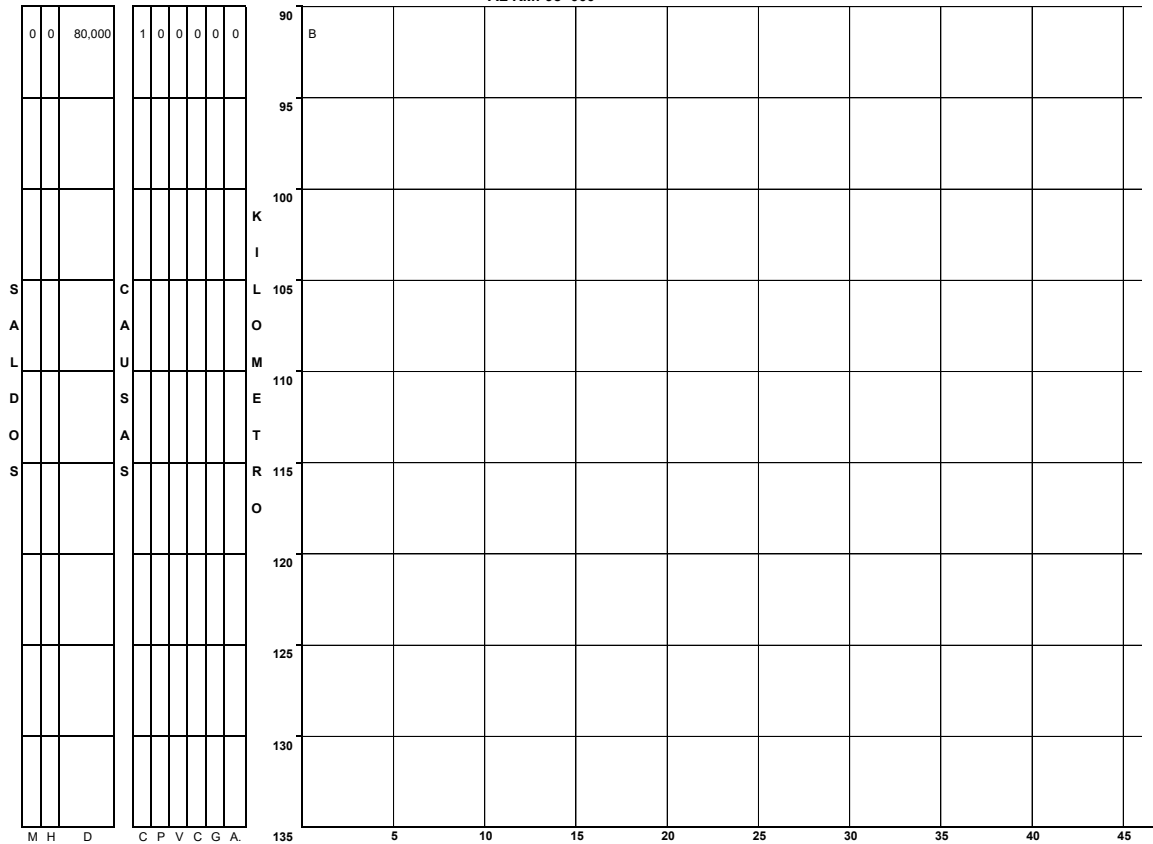
NUMERO Y CLASIFICACION DE ACCIDENTES

CLAVE	CLASIFICACION DEL ACCIDENTE	CLAVE	CLASIFICACION DEL ACCIDENTE
A	SALIDA DEL CAMINO	G	COLISION SOBRE EL CAMINO
SIN COLISION SOBRE EL CAMINO			
B	VOLCADURA	H	OTRO VEHICULO MOTOR EN TRÁNSITO
C	CAIDA DE PASAJERO	H	OTRO VEHICULO MOTOR POR ALCANCE
D	INCENDIO	J	VEHICULO MOTOR ESTACIONADO
E	OTROS	K	FERROCARRIL
P	CAIDA DE CARGA	L	BICICLETA/MOTOCICLETA
Q	DESPRENDIMIENTO DE REMOLQUE	M	ANIMAL
COLISION SOBRE EL CAMINO			
F	PEATÓN (ATROPELLAMIENTO)	N	OBJETO FIJO
R	VELOCIDAD EXCESIVA	O	OTROS OBJETOS
ACCIDENTES EQUIVALENTES A DAÑOS MATERIALES			
		S	SIN DATO
		†	UN MUERTO = 6 ACCIDENTES
		*	UN HERIDO = 2 ACCIDENTES

ACCIDENTES POR KILOMETRO 2016

CARRETERA Y TRAMO: Tijuana - Ensenada (Cuota) (MEX-001D) INICIA EN KM: 0+000 FINALIZA EN KM: 98+000

DEL KM: 90+000
AL KM: 98+000



NUMERO Y CLASIFICACION DE ACCIDENTES			
CLAVE	CLASIFICACION DEL ACCIDENTE	CLAVE	CLASIFICACION DEL ACCIDENTE
A	SALIDA DEL CAMINO	G	COLISION SOBRE EL CAMINO
SIN COLISION SOBRE EL CAMINO			
B	VOLCADURA	H	OTRO VEHICULO MOTOR EN TRÁNSITO
C	CAIDA DE PASAJERO	J	OTRO VEHICULO MOTOR POR ALCANCE
D	INCENDIO	K	VEHICULO MOTOR ESTACIONADO
E	OTROS	L	FERROCARRIL
P	CAIDA DE CARGA	M	BICICLETA/MOTOCICLETA
Q	DESPRENDIMIENTO DE REMOLQUE	N	ANIMAL
		O	OBJETO FIJO
			OTROS OBJETOS
		S	SIN DATO
COLISION SOBRE EL CAMINO			
F	PEATÓN (ATROPELLAMIENTO)		ACCIDENTES EQUIVALENTES A DAÑOS MATERIALES
R	VELOCIDAD EXCESIVA	†	UN MUERTO = 6 ACCIDENTES
		*	UN HERIDO = 2 ACCIDENTES

ACCIDENTES POR KILOMETRO 2016

CARRETERA Y TRAMO: Tijuana - Ensenada (Libre) (MEX-001) INICIA EN KM: 0+000 FINALIZA EN KM: 110+000

DEL KM: 0+000 AL KM: 45+000		DEL KM: 45+000 AL KM: 90+000	
0	22,000	2	1 0 0 0 0 0
5			
10	47,000	2	0 0 0 0 0 0
15	10,000	0	1 0 0 0 0 0
20	20,000	1	0 0 0 0 0 0
25	200,000	4	0 0 0 0 0 0
30	185,000	6	0 1 0 0 0 0
35			
40			
45	26,000	2	0 0 0 0 0 0
	32,000	2	0 0 0 0 0 0
	25,000	1	0 0 0 0 0 0
	50,000	1	0 0 0 0 0 0
	5,000	1	0 0 0 0 0 0
	50,000	1	0 0 0 0 0 0
	35,000	1	0 0 0 0 0 0
	95,000	3	0 0 0 0 0 0
	10,000	1	0 0 0 0 0 0
	50,000	2	0 0 0 0 0 0

0	23,000	1	0 0 0 0 0 0
5			
10	100,000	1	0 0 0 0 0 0
15	45,000	2	0 0 0 0 0 0
20			
25	90,000	1	0 0 0 0 0 0
30			
35			
40	25,000	1	1 0 0 0 0 0
45	20,000	1	0 0 0 0 0 0
	30,000	1	0 0 0 0 0 0
	60,000	1	0 0 0 0 0 0
	80,000	1	0 0 0 0 0 0

M H D C P V C G A
U E A O E E A A
E R Ñ N A H M N N
R I O D T I I A A
T D S U C N D T
O O C O U O O U
S S M T L R
A O P O A
T R A L
E S
R I
A L
E S
(S)

M H D C P V C G A
U E A O E E A A
E R Ñ N A H M N N
R I O D T I I A A
T D S U C N D T
O O C O U O O U
S S M T L R
A O P O A
T R A L
E S
R I
A L
E S
(S)

NUMERO Y CLASIFICACION DE ACCIDENTES			
CLAVE	CLASIFICACION DEL ACCIDENTE	CLAVE	CLASIFICACION DEL ACCIDENTE
A	SALIDA DEL CAMINO	G	COLISION SOBRE EL CAMINO
SIN COLISION SOBRE EL CAMINO			
B	VOLCADURA	H	OTRO VEHICULO MOTOR EN TRANSITO
C	CAIDA DE PASAJERO	J	OTRO VEHICULO MOTOR POR ALCANCE
D	INCENDIO	K	VEHICULO MOTOR ESTACIONADO
E	OTROS	L	FERROCARRIL
P	CAIDA DE CARGA	M	BICICLETA/MOTOCICLETA
Q	DESPRENDIMIENTO DE REMOLQUE	N	ANIMAL
COLISION SOBRE EL CAMINO			
F	PEATON (ATROPELLAMIENTO)	O	OBJETO FIJO
R	VELOCIDAD EXCESIVA	S	OTROS OBJETOS
S SIN DATO			
ACCIDENTES EQUIVALENTES A DAÑOS MATERIALES			
♣ UN MUERTO = 6 ACCIDENTES			
★ UN HERIDO = 2 ACCIDENTES			

NUMERO Y CLASIFICACION DE ACCIDENTES			
CLAVE	CLASIFICACION DEL ACCIDENTE	CLAVE	CLASIFICACION DEL ACCIDENTE
A	SALIDA DEL CAMINO	G	COLISION SOBRE EL CAMINO
SIN COLISION SOBRE EL CAMINO			
B	VOLCADURA	H	OTRO VEHICULO MOTOR EN TRANSITO
C	CAIDA DE PASAJERO	J	OTRO VEHICULO MOTOR POR ALCANCE
D	INCENDIO	K	VEHICULO MOTOR ESTACIONADO
E	OTROS	L	FERROCARRIL
P	CAIDA DE CARGA	M	BICICLETA/MOTOCICLETA
Q	DESPRENDIMIENTO DE REMOLQUE	N	ANIMAL
COLISION SOBRE EL CAMINO			
F	PEATON (ATROPELLAMIENTO)	O	OBJETO FIJO
R	VELOCIDAD EXCESIVA	S	OTROS OBJETOS
S SIN DATO			
ACCIDENTES EQUIVALENTES A DAÑOS MATERIALES			
♣ UN MUERTO = 6 ACCIDENTES			
★ UN HERIDO = 2 ACCIDENTES			

ACCIDENTES POR KILOMETRO 2016

CARRETERA Y TRAMO: Tijuana - Ensenada (Libre) (MEX-001) INICIA EN KM: 0+000 FINALIZA EN KM: 110+000

DEL KM: 90+000
AL KM: 135+000

M H D	C P V C G A	E E E A A	N A H M N N	D T I I A A	U C N D T	C O U O O U	T L R	O P O A	R A L	S	A	L	D	O	S
0 0 60,000	1 0 0 0 0 0									90	A				
0 3 60,000	1 0 0 0 0 0									95	N * * * * *				
0 0 10,000	1 0 0 0 0 0									100	N				
1 0 10,000	0 1 0 0 0 0									105	K	F † † † † † †			
										110	O				
										115	M				
										120	E				
										125	R				
										130	O				
										135					

NUMERO Y CLASIFICACION DE ACCIDENTES

CLAVE	CLASIFICACION DEL ACCIDENTE	CLAVE	CLASIFICACION DEL ACCIDENTE
A	SALIDA DEL CAMINO	G	COLISION SOBRE EL CAMINO
SIN COLISION SOBRE EL CAMINO			
B	VOLCADURA	H	OTRO VEHICULO MOTOR EN TRÁNSITO
C	CAIDA DE PASAJERO	I	OTRO VEHICULO MOTOR POR ALCANCE
D	INCENDIO	J	VEHICULO MOTOR ESTACIONADO
E	OTROS	K	FERROCARRIL
F	CAIDA DE CARGA	L	BICICLETA/MOTOCICLETA
Q	DESPRENDIMIENTO DE REMOLQUE	M	ANIMAL
COLISION SOBRE EL CAMINO			
	PEATÓN (ATROPELLAMIENTO)	N	OBJETO FIJO
R	VELOCIDAD EXCESIVA	O	OTROS OBJETOS
		S	SIN DATO
		ACCIDENTES EQUIVALENTES A DAÑOS MATERIALES	
		†	UN MUERTO = 6 ACCIDENTES
		*	UN HERIDO = 2 ACCIDENTES

CAUSANTE PRINCIPAL DEL ACCIDENTE (en porcentaje)

2016

BAJA CALIFORNIA

CARRETERA Y TRAMO	CONDUCTOR	PEATÓN O PASAJERO	VEHÍCULO	CAMINO	IRRUPCIÓN DE GANADO	AGENTE NATURAL
El Centinela - La Rumorosa (Cuota)	68.42	0.00	13.16	0.00	0.00	18.42
Ensenada - El Chinero	100.00	0.00	0.00	0.00	0.00	0.00
Ensenada - Lázaro Cárdenas	93.62	2.13	4.26	0.00	0.00	0.00
Ent. Punta Prieta - Bahía de Los Ángeles						
Ent. Punta Prieta - Guerrero Negro Parador Punta Prieta - Lim. Edos. BC/BCS	100.00	0.00	0.00	0.00	0.00	0.00
La Rumorosa - Tecate (Cuota)	85.71	0.00	14.29	0.00	0.00	0.00
Lázaro Cárdenas - Ent. Punta Prieta	86.96	0.00	0.00	0.00	13.04	0.00
Libramiento de Mexicali (Cuota)	66.67	0.00	33.33	0.00	0.00	0.00

CAUSANTE PRINCIPAL DEL ACCIDENTE (en porcentaje)

2016

BAJA CALIFORNIA

CARRETERA Y TRAMO	CONDUCTOR	PEATÓN O PASAJERO	VEHÍCULO	CAMINO	IRRUPCIÓN DE GANADO	AGENTE NATURAL
Libramiento de Tecate (Cuota)	100.00	0.00	0.00	0.00	0.00	0.00
Mexicali - San Felipe	90.20	3.92	5.88	0.00	0.00	0.00
Mexicali - Tijuana	87.67	4.11	6.85	1.37	0.00	0.00
Ramal a Aeropuerto de Mexicali	100.00	0.00	0.00	0.00	0.00	0.00
San Felipe - Chapala	100.00	0.00	0.00	0.00	0.00	0.00
Sonoita - Mexicali Lim. Edos. Son./BC. - T.C. (Mexicali - San Felipe)	95.83	4.17	0.00	0.00	0.00	0.00
Tecate - El Sauzal	91.30	0.00	8.70	0.00	0.00	0.00
Tecate - Tijuana (Cuota)	90.91	0.00	0.00	9.09	0.00	0.00

CAUSANTE PRINCIPAL DEL ACCIDENTE (en porcentaje)

2016

BAJA CALIFORNIA

CARRETERA Y TRAMO	CONDUCTOR	PEATÓN O PASAJERO	VEHÍCULO	CAMINO	IRRUPCIÓN DE GANADO	AGENTE NATURAL
Tijuana - Ensenada (Cuota)	74.47	10.64	12.77	2.13	0.00	0.00
Tijuana - Ensenada (Libre)	90.00	8.00	2.00	0.00	0.00	0.00

TOTAL DE CAUSANTES PRINCIPALES DEL ACCIDENTE (en porcentaje)

BAJA CALIFORNIA	86.67	3.81	6.43	0.71	0.71	1.67
-----------------	-------	------	------	------	------	------

DATOS DEL LUGAR DEL ACCIDENTE Y CONTROL DEL TRÁNSITO

2016

BAJA CALIFORNIA

CARRETERA Y TRAMO	ALINEAMIENTO VERTICAL				ALINEAMIENTO HORIZONTAL										CONTROL DE TRÁNSITO EXISTENTE														
	PENDIENTE	CIMA	COLUMPIO	A NIVEL	TANGENTE	CURVA ABIERTA	CURVA CERRADA	ENTRONQUE	PUENTE O TUNEL	INTERSECCIÓN	CALLEJON	ACCESO PRIVADO	CRUCE FFCC	ZONA PORTUARIA	TRAMO EN CONSTRUCCIÓN	SEÑAL INFORMATIVA	SEÑAL PREVENTIVA	SEÑAL RESTRICTIVA	SEMAFORO	AGENTE O GUARDAVIA	BARRERA O ISLETA	RAYAS LATERALES	RAYA CENTRAL	VIBRADORES	ABANDERAMIENTO	BANDEREROS	OTRO CONTROL	SIN CONTROL	
El Centinela - La Rumorosa (Cuota)	28			10	15	6	17									37	38	38	0	0	6	38	38	0	0	0	0	0	0
Ensenada - El Chinero	4			7	3	6	2									11	11	11	0	0	0	8	9	0	0	0	0	0	0
Ensenada - Lázaro Cárdenas	9			38	40	5	2									40	39	40	3	0	4	44	45	0	2	0	2	0	
Ent. Punta Prieta - Bahía de Los Ángeles																													
Ent. Punta Prieta - Guerrero Negro Parador Punta Prieta - Lim. Edos. BC/BCS	1			1	2											2	2	2	0	0	0	2	2	0	0	0	0	0	0
La Rumorosa - Tecate (Cuota)	4			3	6		1									7	7	7	0	0	3	7	7	0	0	0	0	0	0
Lázaro Cárdenas - Ent. Punta Prieta	11			12	16	1	6									21	23	22	0	0	0	18	19	0	0	0	0	0	0
Libramiento de Mexicali (Cuota)	2			4	5		1									6	6	6	0	0	0	6	6	0	0	0	0	0	0
Libramiento de Tecate (Cuota)	2			1	1	1	1									3	3	3	0	0	1	3	3	0	0	0	0	0	0
Mexicali - San Felipe	1			50	49	2										51	51	51	1	0	1	51	48	0	0	0	0	0	0
Mexicali - Tijuana	23	1		49	57	9	6			1						70	73	73	4	0	4	69	69	1	2	0	1	0	
Ramal a Aeropuerto de Mexicali				3	2			1								3	3	3	0	0	0	3	3	0	0	0	0	0	0
San Felipe - Chapala				1	1											1	1	1	0	0	0	1	1	0	0	0	0	0	0

DATOS DEL LUGAR DEL ACCIDENTE Y CONTROL DEL TRÁNSITO

2016

BAJA CALIFORNIA

CARRETERA Y TRAMO	ALINEAMIENTO VERTICAL				ALINEAMIENTO HORIZONTAL										CONTROL DE TRÁNSITO EXISTENTE													
	PENDIENTE	CIMA	COLUMPIO	A NIVEL	TANGENTE	CURVA ABIERTA	CURVA CERRADA	ENTRONQUE	PUENTE O TUNEL	INTERSECCIÓN	CALLEJON	ACCESO PRIVADO	CRUCE FFCC	ZONA PORTUARIA	TRAMO EN CONSTRUCCIÓN	SEÑAL INFORMATIVA	SEÑAL PREVENTIVA	SEÑAL RESTRICTIVA	SEMAFORO	AGENTE O GUARDAVIA	BARRERA O ISLETA	RAYAS LATERALES	RAYA CENTRAL	VIBRADORES	ABANDERAMIENTO	BANDEREROS	OTRO CONTROL	SIN CONTROL
Sonoita - Mexicali Lim. Edos. Son./BC. - T.C. (Mexicali - San Felipe)				24	23				1							23	24	24	1	0	1	23	23	0	1	0	0	0
Tecate - El Sauzal	11			12	9	8	6									22	22	22	1	0	5	23	23	0	0	0	0	0
Tecate - Tijuana (Cuota)	5			6	10		1									11	11	11	1	0	0	11	11	0	0	0	0	0
Tijuana - Ensenada (Cuota)	12			35	36	10	1									46	46	46	1	0	12	44	45	0	3	0	1	0
Tijuana - Ensenada (Libre)	24			26	34	11	3					2				48	49	48	2	0	7	47	48	0	0	0	1	0

TOTAL DATOS DEL LUGAR DEL ACCIDENTE Y CONTROL DEL TRÁNSITO

BAJA CALIFORNIA	137	1		282	309	59	47	1	1	1		2				402	409	408	14	0	44	398	400	1	8	0	5	0
-----------------	-----	---	--	-----	-----	----	----	---	---	---	--	---	--	--	--	-----	-----	-----	----	---	----	-----	-----	---	---	---	---	---

CIRCUNSTANCIAS QUE CONTRIBUYERON AL ACCIDENTE
2016

BAJA CALIFORNIA

CARRETERA Y TRAMO	DEL CONDUCTOR O PEATÓN													DEL VEHICULO								DEL CAMINO					AGENTE NATURAL													
	IMPRUDENCIA O INTENCIÓN	VELOCIDAD EXCESIVA	INVADIDÓ CARRIL CONTRARIO	REBASO INDEBIDAMENTE	NO RESPETÓ SEÑAL DE ALTO	NO RESPETÓ SEMAFORO	NO CEDIO EL PASO	NO GUARDO DISTANCIA	VIRÓ INDEBIDAMENTE	MAL ESTACIONADO	ESTADO DE EBRIEDAD	BAJO EFECTO DE DROGAS	DORMITANDO	DESLUMBRAMIENTO	LLANTAS	FRENOS	DIRECCION	SUSPENSION	LUCES	EJES	TRANSMISIÓN	MOTOR	SOBRECARGO O SOBRECARG	EXCESO DE DIMENSIONES	IRRUPCIÓN DE GANADO	DESPERFECTOS	FALTA DE SEÑALES	OBJETOS EN EL CAMINO	MOJADO	RESBALOSO	OTROS	LLUVIA	NIEVE O GRANIZO	NIEBLA O HUMO	TOLVANERA	VIENTOS FUERTES	OTROS			
Tijuana - Ensenada (Libre)	5	25	3			1	2	6		1		2		1																										

TOTAL DE CIRCUNSTANCIAS QUE CONTRIBUYERON AL ACCIDENTE

BAJA CALIFORNIA	34	198	38	4	2	1	24	27	20	1	6	1	8		17	4		4						2		3	1		1		1					7	
-----------------	----	-----	----	---	---	---	----	----	----	---	---	---	---	--	----	---	--	---	--	--	--	--	--	---	--	---	---	--	---	--	---	--	--	--	--	---	--

ACCIDENTES POR TIPO DE VEHÍCULO

2016

BAJA CALIFORNIA

CARRETERA Y TRAMO	ACCIDENTES	ACCIDENTES POR TIPO DE VEHÍCULO																							
		A	A-A	A-B	A-C	A-B-C	B	B-B	B-C	C	C-C	A-M	A-O	A-B-CA	A-C-CA	A-M-C	B-M	B-O	C-M	C-O	M	M-M	M-O	O	O-O
El Centinela - La Rumorosa (Cuota)	38	11	1		4					16	3								2	1					
Ensenada - El Chinero	11	5			2					3	1														
Ensenada - Lázaro Cárdenas	47	12	4	1	12	1	1		2	4	4		2					3	1						
Ent. Punta Prieta - Bahía de Los Ángeles	0																								
Ent. Punta Prieta - Guerrero Negro Parador Punta Prieta - Lim. Edos. BC/BCS	2				1					1															
La Rumorosa - Tecate (Cuota)	7	4								2	1														
Lázaro Cárdenas - Ent. Punta Prieta	23	4	1		3					12	1									2					
Libramiento de Mexicali (Cuota)	6	1					1			4															
Libramiento de Tecate (Cuota)	3	2																	1						
Mexicali - San Felipe	51	13	5	3	16					7	4					1		1					1		

ACCIDENTES POR TIPO DE VEHÍCULO

2016

BAJA CALIFORNIA

CARRETERA Y TRAMO	ACCIDENTES	ACCIDENTES POR TIPO DE VEHÍCULO																							
		A	A-A	A-B	A-C	A-B-C	B	B-B	B-C	C	C-C	A-M	A-O	A-B-CA	CA-C	CA-M-C	B-M	B-O	C-M	C-O	M	M-M	M-O	O	O-O
Mexicali - Tijuana	73	14	12	6	16	1				8	11	1	1		1				1		1				
Ramal a Aeropuerto de Mexicali	3				3																				
San Felipe - Chapala	1	1																							
Sonoita - Mexicali Lim. Edos. Son./BC. - T.C. (Mexicali - San Felipe)	24	6	5		6					4		1			1									1	
Tecate - El Sauzal	23	3	2		7					1	4	3									1	1		1	
Tecate - Tijuana (Cuota)	11	5	1		4					1															
Tijuana - Ensenada (Cuota)	47	27	2		4					12	1														1
Tijuana - Ensenada (Libre)	50	23	7	1	7					5	2								1	1	2		1		

ACCIDENTES POR TIPO DE VEHÍCULO

2016

BAJA CALIFORNIA

CARRETERA Y TRAMO	ACCIDENTES	ACCIDENTES POR TIPO DE VEHÍCULO																						
		A	A-A	A-B	A-C	A-B-C	B	B-B	B-C	C	C-C	A-M	A-O	A-B-C	A-C	A-M-C	B-M	B-O	C-M	C-O	M	M-M	M-O	O

TOTAL DE ACCIDENTES POR TIPO DE VEHÍCULO

TOTALES	420	131	40	11	85	2	2		3	83	31	2	3		2		1		6	6	7		4	1	
PORCENTAJES	100.00	31.19	9.52	2.62	20.24	0.48	0.48	0.00	0.71	19.76	7.38	0.48	0.71	0.00	0.48	0.00	0.24	0.00	1.43	1.43	1.67	0.00	0.95	0.24	0.00

TIPO DE VEHÍCULO

A.- AUTOMÓVIL

B.- AUTOBUSES

C.- CAMIÓN SENCILLO Y COMBINADO, FURGONETA Y PICK-UP

M.- MOTOCICLETAS Y BICICLETAS

O.- OTROS (MAQ. AGRÍCOLA, DE CONST, TREN, VEH. FUGADOS DEL SITIO)

TIPO DE VEHÍCULOS INVOLUCRADOS
2016

BAJA CALIFORNIA

CARRETERA	TOTAL DE TIPO DE VEHÍCULOS INVOLUCRADOS																								TOTAL DE VEH.																
	A	A-A	A-B	A-C	A-B-C	B	B-B	B-C	C	C-C	A-M	A-O	A-B-O	A-C-O	A-M-O	B-M	B-O	C-M	C-O	M	M-M	M-O	O	O-O																	
Sonoita - Mexicali Lim. Edos. Son./BC. - T.C. (Mexicali - San Felipe)	6	5	5		10	6								4		1	1					1	1	1										1	1				43		
Tecate - El Sauzal	3	2	2		8	8							1	1	4	3	3																	1	1	1		1	1		40
Tecate - Tijuana (Cuota)	5	1	1		5	4								1																									17		
Tijuana - Ensenada (Cuota)	27	2	2		5	4									12	1	1																					1		55	
Tijuana - Ensenada (Libre)	23	7	7	1	1	8	8								5	2	2										1	1	1	1	2				1	1			72		

TOTAL DE TIPO DE VEHÍCULOS INVOLUCRADOS

TOTALES	131	40	40	11	11	103	92	5	2	4	2			3	3	83	31	33	2	2	3	3					2	2	2					1	1			6	6	6	6	7			4	4	1			652
	131	80	22		195		11	2			6	83	64	4	6		6			2								2			12	12	7				8	1						652						

TIPO DE VEHÍCULO

- A.- AUTOMÓVIL
- B.- AUTOBUSES
- C.- CAMIÓN SENCILLO Y COMBINADO, FURGONETA Y PICK-UP
- M.- MOTOCICLETAS Y BICICLETAS
- O.- OTROS (MAQ. AGRÍCOLA, DE CONST, TREN, VEH. FUGADOS DEL SITIO)

TIPO DE VEHÍCULO	TOTAL DE VEHÍCULOS	PORCENTAJE %
A	337	51.69%
B	19	2.91%
C	260	39.88%
M	20	3.07%
O	16	2.45%
Total	652	100.00%

RESUMEN DE ACCIDENTES DE TRÁNSITO 2016
RED DE CARRETERA FEDERAL LIBRE Y DE CUOTA

BAJA CALIFORNIA

CLASIFICACION	LONGITUD (km)	ACCIDENTES	HERIDOS	MUERTOS	DANOS MATERIALES (MILLONES \$)	VEH/km (MILLONES)	INDICE DE ACCIDENTES (A)
CUOTA	272.600	112	49	21	7.3940	867.632	0.129
LIBRE	1,541.480	308	262	66	13.9397	3,963.686	0.078
RESUMEN DEL ESTADO	1,814.080	420	311	87	21.3337	4,831.317	0.087

NOTA:

(A) INDICE DE ACCIDENTES POR MILLÓN DE VEHÍCULOS - KILOMETRO