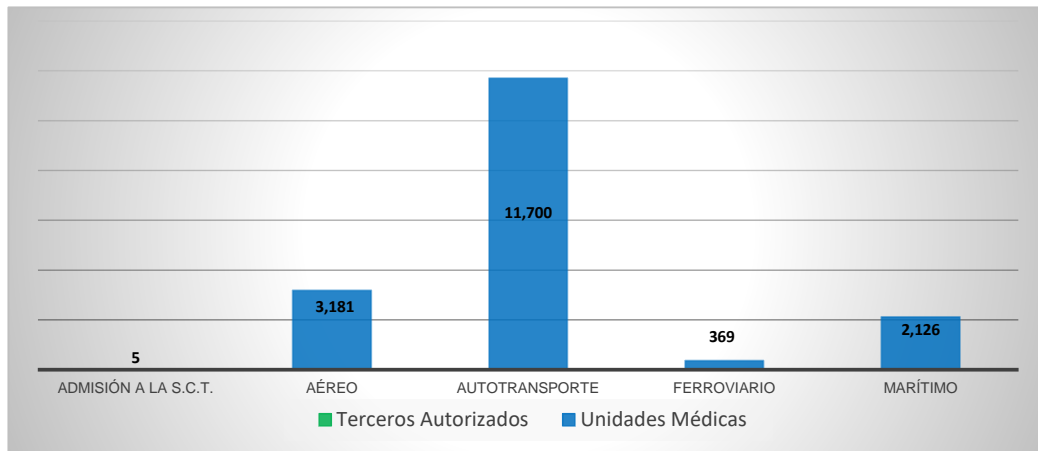




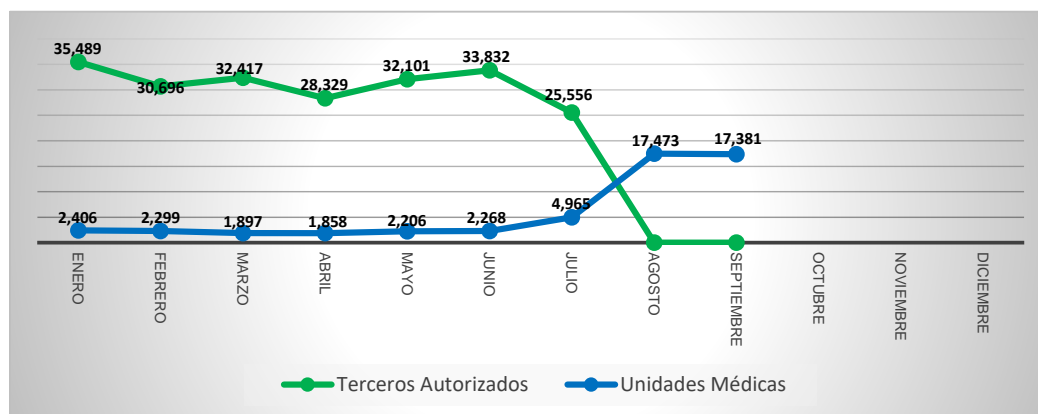
Exámenes Psicofísicos Integrales

	Terceros Autorizados	Unidades Médicas	Total
Admisión a la S.C.T.	0	5	5
Aéreo	0	3,181	3,181
Autotransporte	0	11,700	11,700
Ferroviario	0	369	369
Marítimo	0	2,126	2,126
TOTAL	0	17,381	17,381

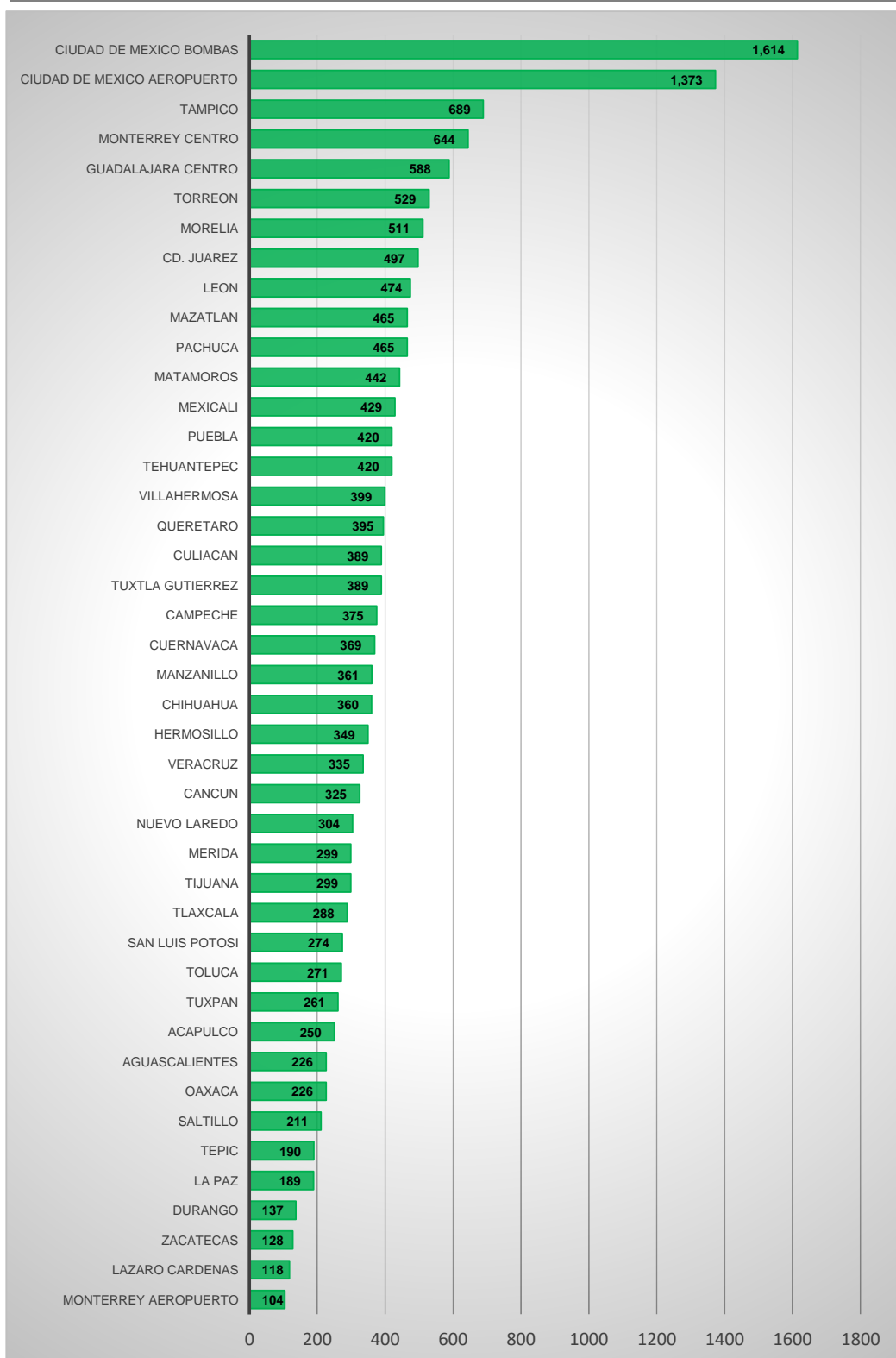


Productividad Mensual

	Terceros Autorizados	Unidades Médicas	Total
Enero	35,489	2,406	37,895
Febrero	30,696	2,299	32,995
Marzo	32,417	1,897	34,314
Abril	28,329	1,858	30,187
Mayo	32,101	2,206	34,307
Junio	33,832	2,268	36,100
Julio	25,556	4,965	30,521
Agosto	0	17,473	17,473
Septiembre	0	17,381	17,381
Octubre			0
Noviembre			0
Diciembre			0
TOTAL	218,420	52,753	271,173

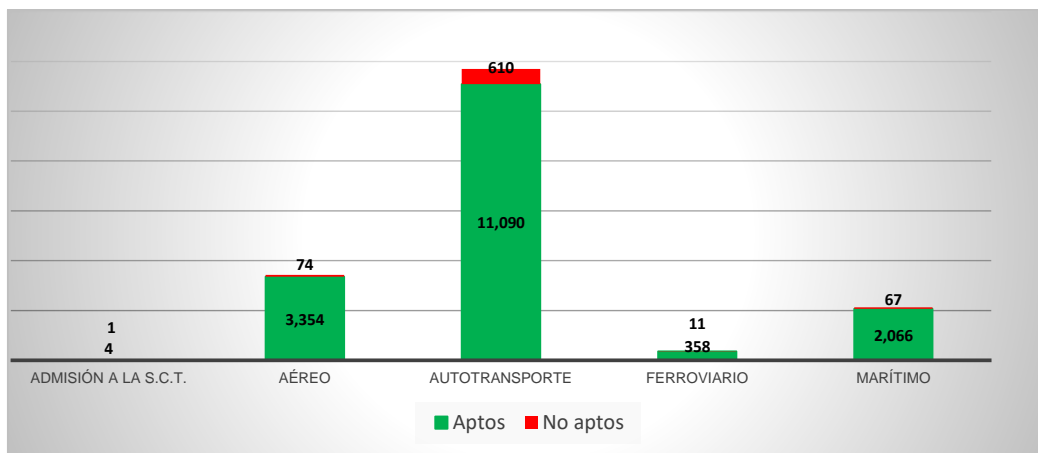


Exámenes Psicofísicos Integrales en Unidades Médicas



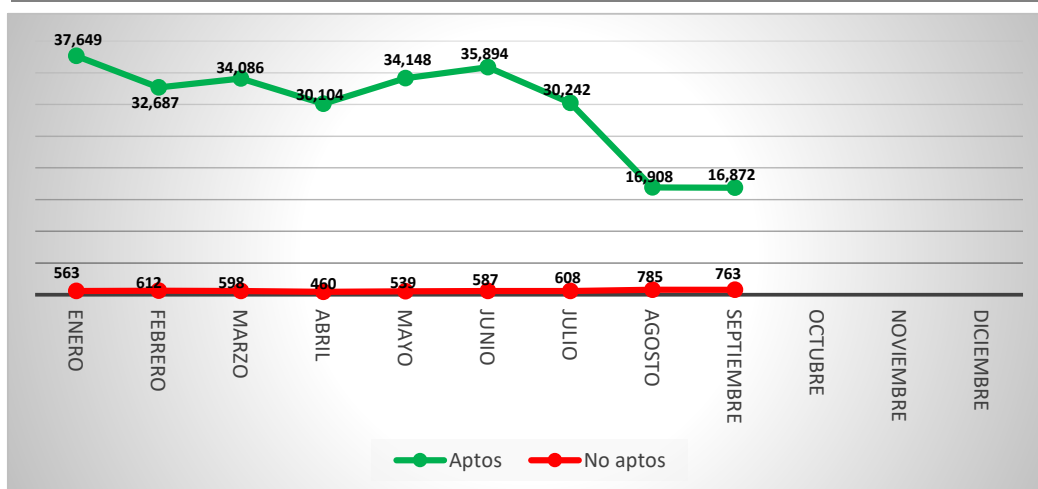
Dictámenes de Exámenes Psicofísicos Integrales

	Aptos	No aptos	Total
Admisión a la S.C.T.	4	1	5
Aéreo	3,354	74	3,428
Autotransporte	11,090	610	11,700
Ferroviario	358	11	369
Marítimo	2,066	67	2,133
TOTAL	16,872	763	17,635

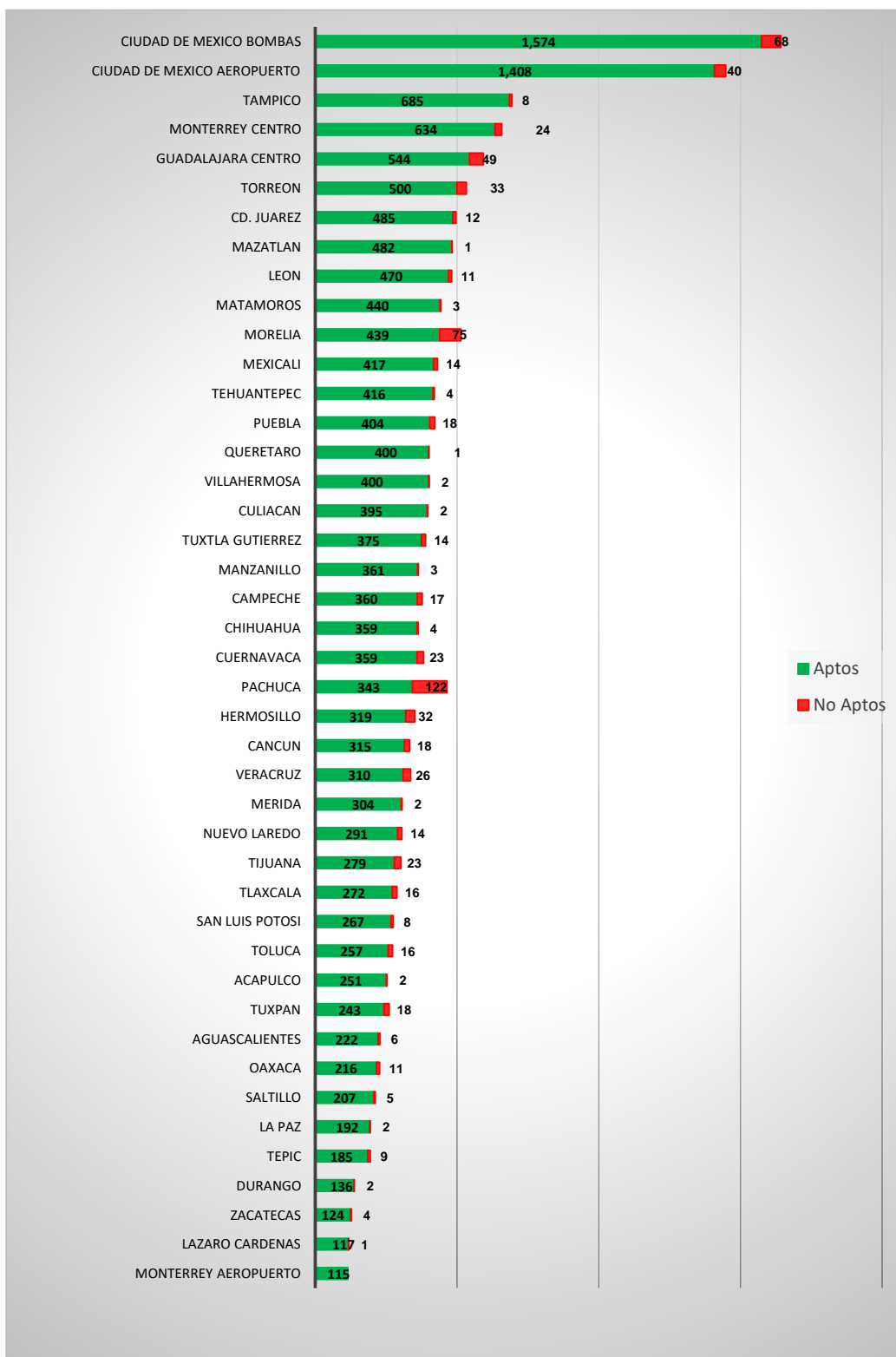


Productividad Mensual

	Aptos	No aptos	Total
Enero	37,649	563	38,212
Febrero	32,687	612	33,299
Marzo	34,086	598	34,684
Abril	30,104	460	30,564
Mayo	34,148	539	34,687
Junio	35,894	587	36,481
Julio	30,242	608	30,850
Agosto	16,908	785	17,693
Septiembre	16,872	763	17,635
Octubre			0
Noviembre			0
Diciembre			0
TOTAL	268,590	5,515	274,105



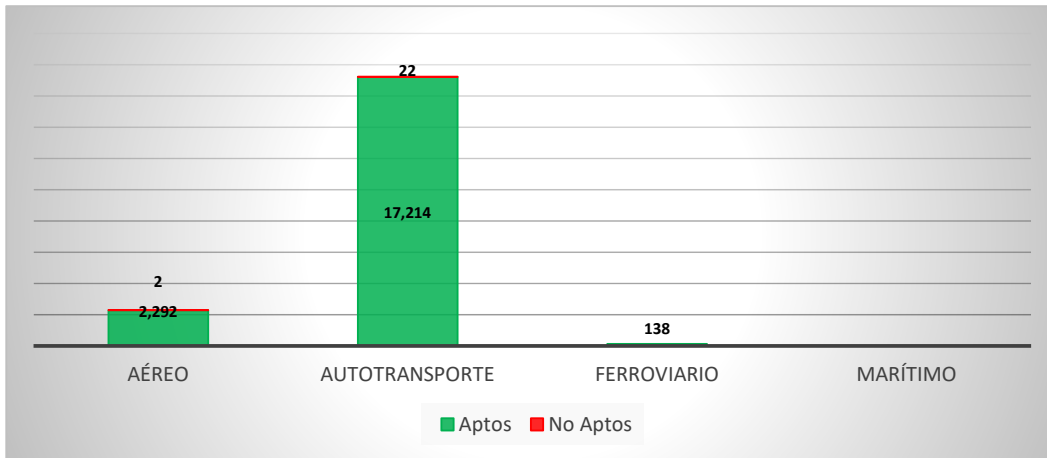
Dictámenes de Exámenes Psicofísicos Integrales en Unidades Médicas



Fuente: Dirección General de Protección y Medicina Preventiva en el Transporte.

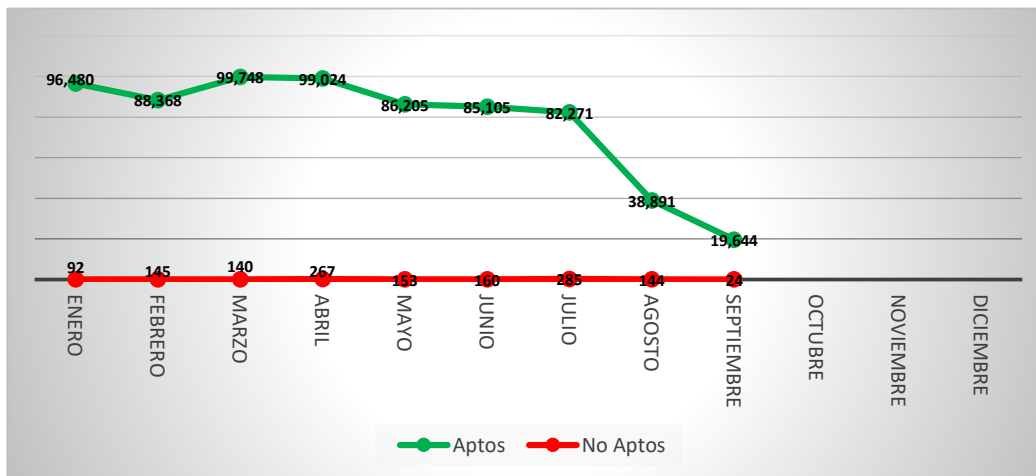
Exámenes Médicos en Operación

	Aptos	No Aptos	Total
Aéreo	2,292	2	2,294
Autotransporte	17,214	22	17,236
Ferrovionario	138	0	138
Marítimo	0	0	0
TOTAL	19,644	24	19,668

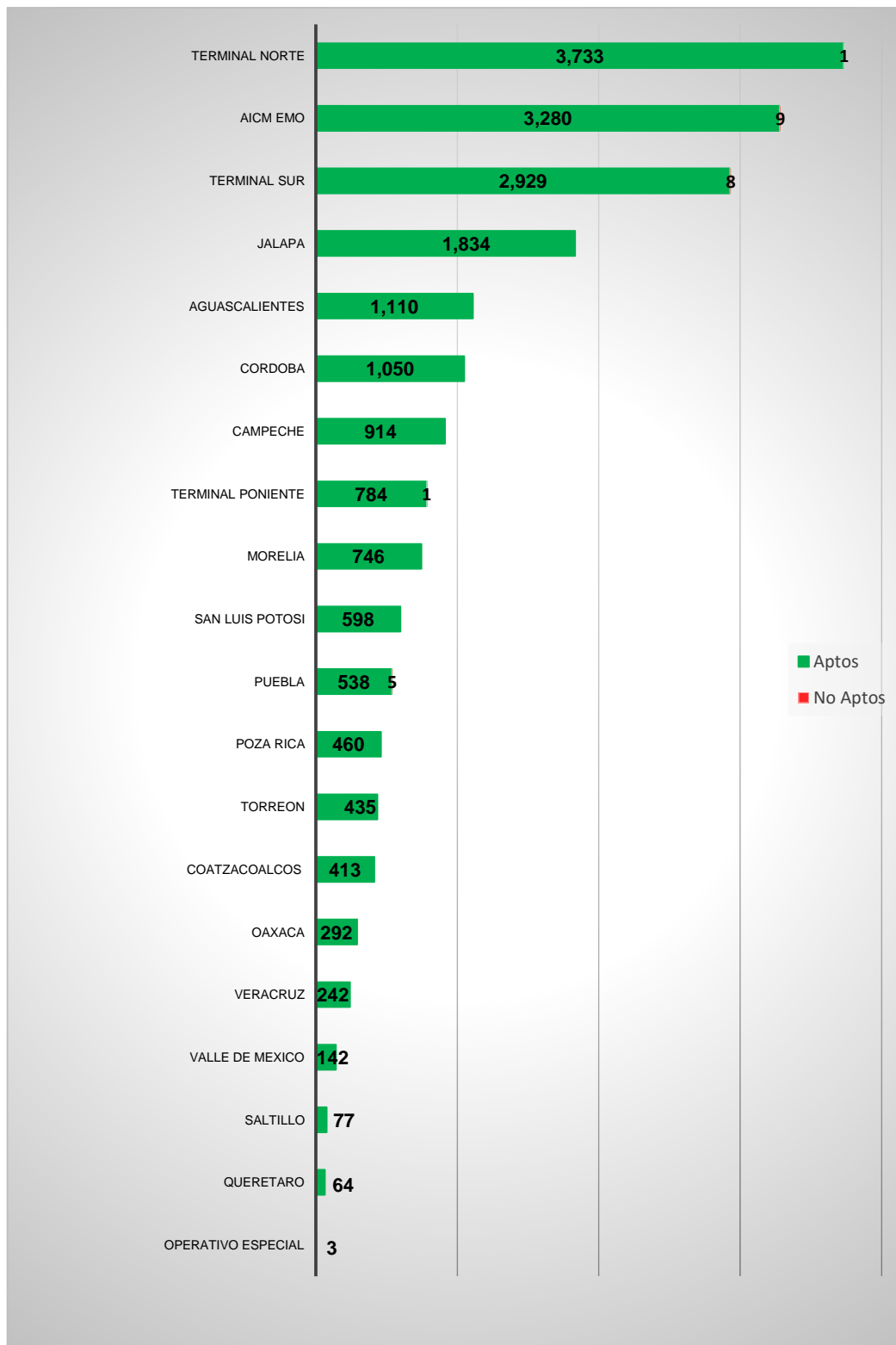


Productividad Mensual

	Aptos	No Aptos	Total
Enero	96,480	92	96,572
Febrero	88,368	145	88,513
Marzo	99,748	140	99,888
Abril	99,024	267	99,291
Mayo	86,205	153	86,358
Junio	85,105	160	85,265
Julio	82,271	285	82,556
Agosto	38,891	144	39,035
Septiembre	19,644	24	19,668
Octubre	0	0	0
Noviembre	0	0	0
Diciembre	0	0	0
TOTAL	695,736	1,410	697,146

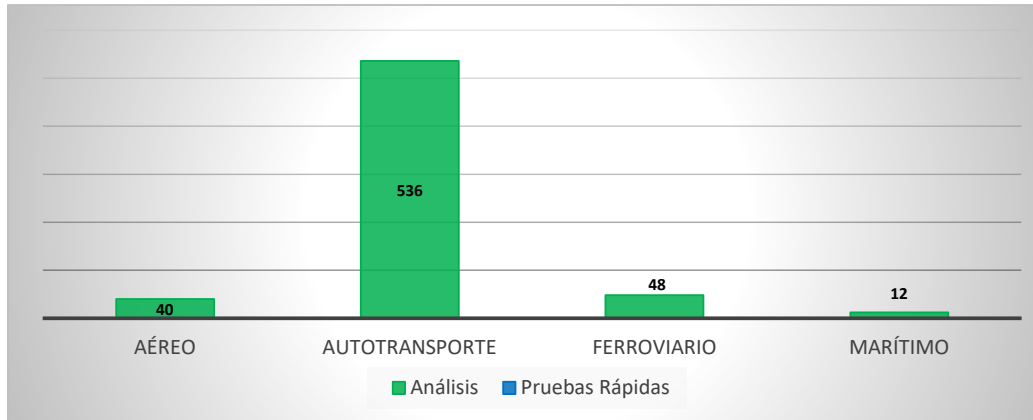


Exámenes Médicos en Operación



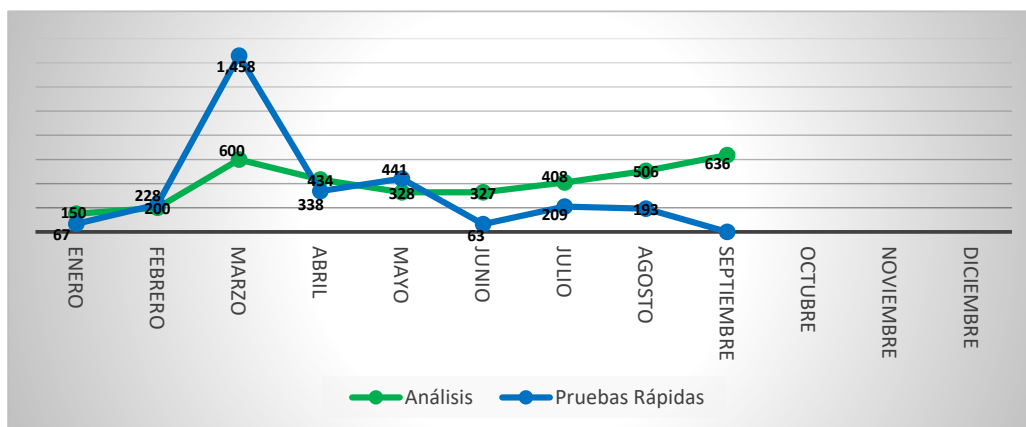
Exámenes Toxicológico por Modo de Transporte

	Análisis	Pruebas Rápidas	Total Exámenes
Aéreo	40	0	40
Autotransporte	536	0	536
Ferroviario	48	0	48
Marítimo	12	0	12
TOTAL	636	0	636

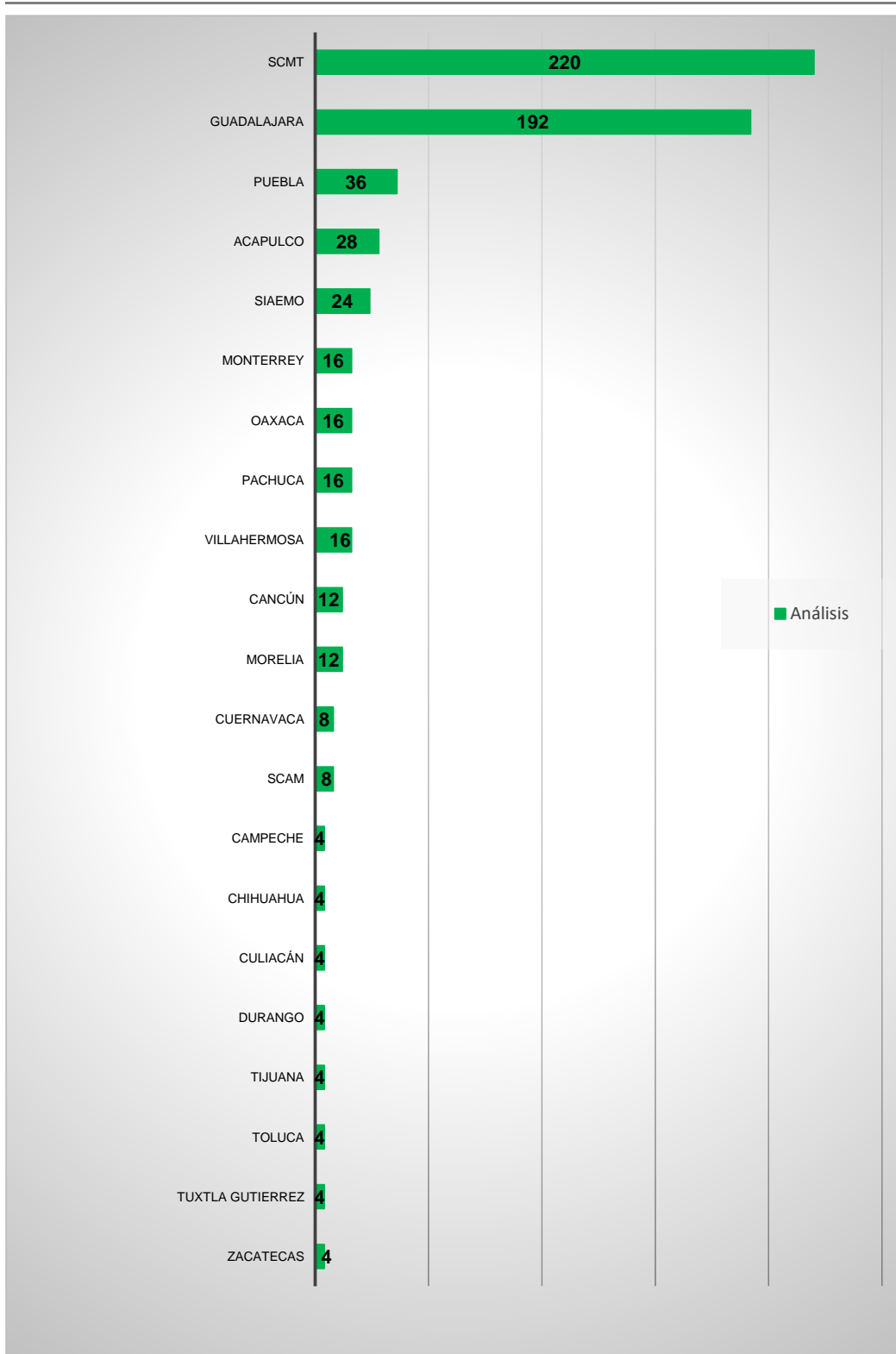


Productividad Mensual

	Análisis	Pruebas Rápidas	Total
Enero	150	67	217
Febrero	200	228	428
Marzo	600	1,458	2,058
Abril	434	338	772
Mayo	328	441	769
Junio	327	63	390
Julio	408	209	617
Agosto	506	193	699
Septiembre	636	0	636
Octubre			0
Noviembre			0
Diciembre			0
TOTAL	3,589	2,997	6,586



Exámenes Toxicológicos



Exámenes Toxicológicos por tipo de droga

Tipo de droga	Análisis Presuntivos	Análisis Confirmatorios	Total Exámenes
Anf	0	0	0
Met	0	0	0
Coc	159	0	159
Cann	159	0	159
Opi	159	0	159
PCP	0	0	0
Grupo de Anf	159	0	159
Benzo	0	0	0
TOTAL	636	0	636

