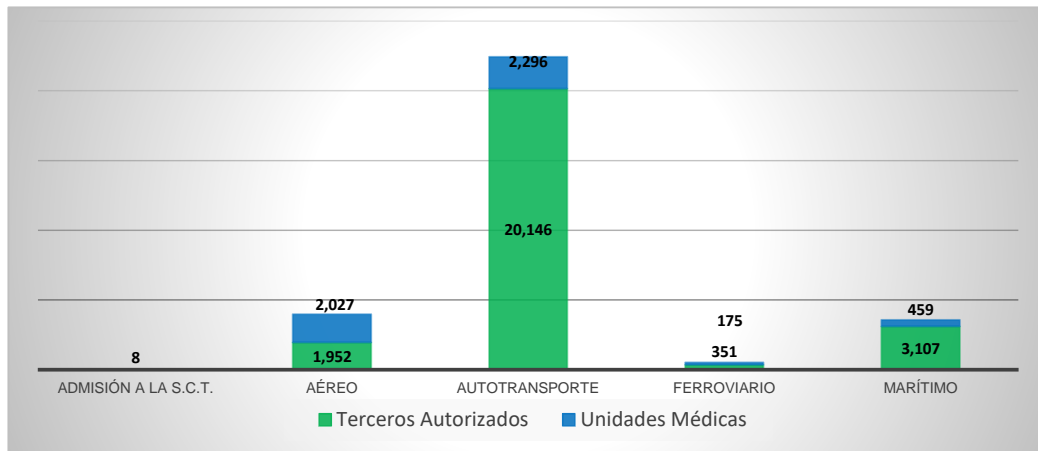




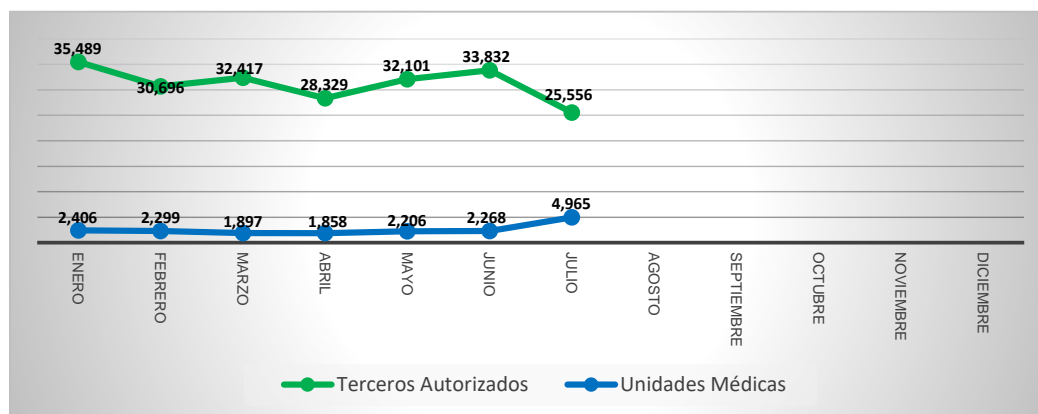
### Exámenes Psicofísicos Integrales

	Terceros Autorizados	Unidades Médicas	Total
Admisión a la S.C.T.	0	8	8
Aéreo	1,952	2,027	3,979
Autotransporte	20,146	2,296	22,442
Ferroviario	351	175	526
Marítimo	3,107	459	3,566
<b>TOTAL</b>	<b>25,556</b>	<b>4,965</b>	<b>30,521</b>

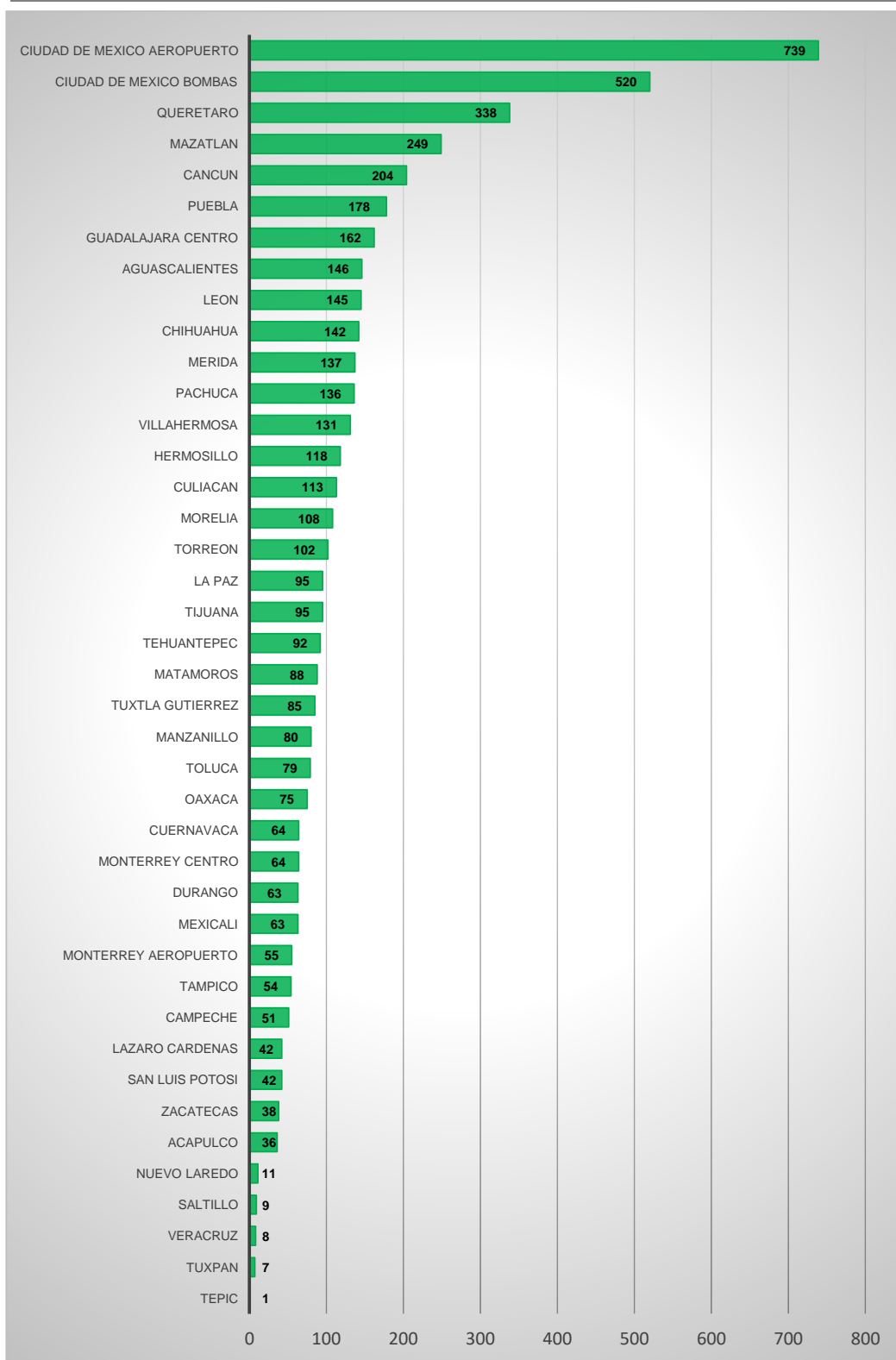


### Productividad Mensual

	Terceros Autorizados	Unidades Médicas	Total
Enero	35,489	2,406	37,895
Febrero	30,696	2,299	32,995
Marzo	32,417	1,897	34,314
Abril	28,329	1,858	30,187
Mayo	32,101	2,206	34,307
Junio	33,832	2,268	36,100
Julio	25,556	4,965	30,521
Agosto	0	0	0
Septiembre	0	0	0
Octubre	0	0	0
Noviembre	0	0	0
Diciembre	0	0	0
<b>TOTAL</b>	<b>218,420</b>	<b>17,899</b>	<b>236,319</b>

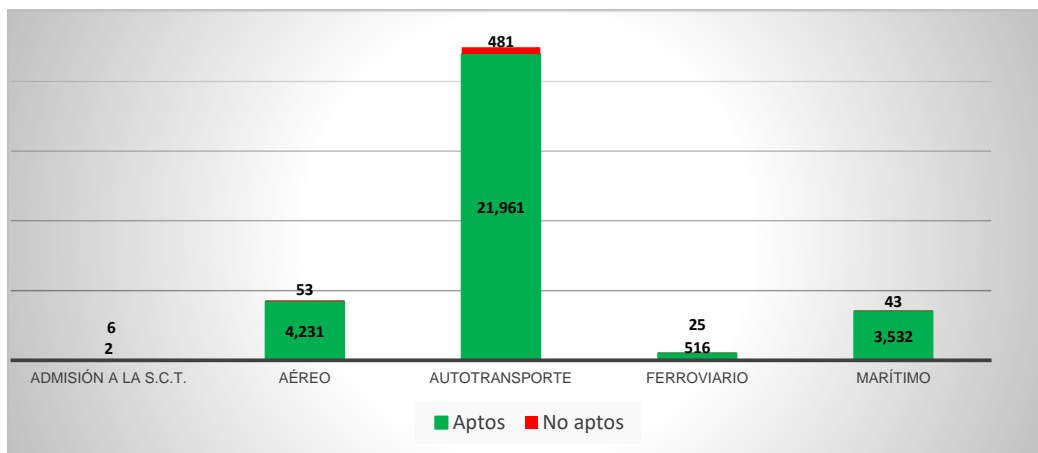


**Exámenes Psicofísicos Integrales en Unidades Médicas**



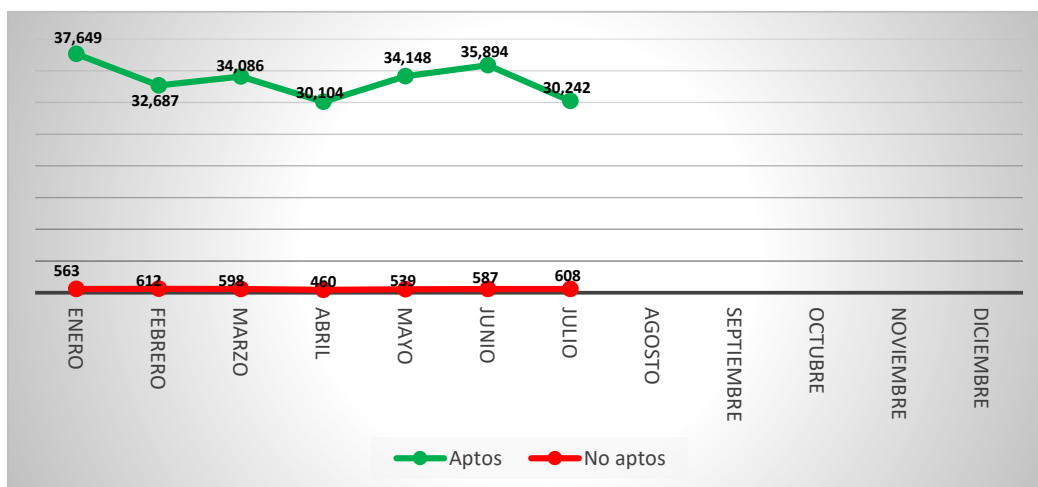
### Dictámenes de Exámenes Psicofísicos Integrales

	Aptos	No aptos	Total
Admisión a la S.C.T.	2	6	8
Aéreo	4,231	53	4,284
Autotransporte	21,961	481	22,442
Ferroviario	516	25	541
Marítimo	3,532	43	3,575
<b>TOTAL</b>	<b>30,242</b>	<b>608</b>	<b>30,850</b>

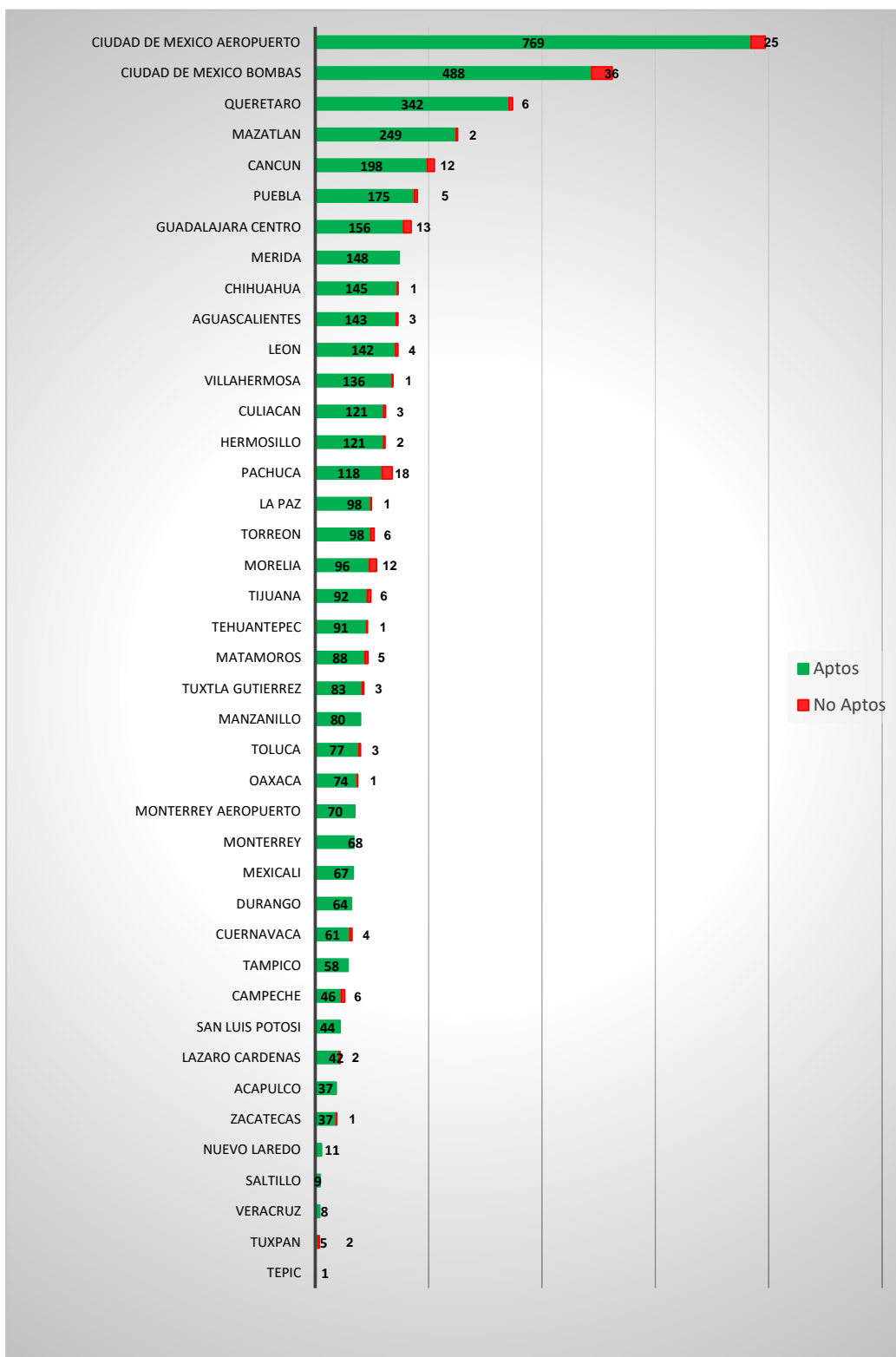


### Productividad Mensual

	Aptos	No aptos	Total
Enero	37,649	563	38,212
Febrero	32,687	612	33,299
Marzo	34,086	598	34,684
Abril	30,104	460	30,564
Mayo	34,148	539	34,687
Junio	35,894	587	36,481
Julio	30,242	608	30,850
Agosto			0
Septiembre			0
Octubre			0
Noviembre			0
Diciembre			0
<b>TOTAL</b>	<b>234,810</b>	<b>3,967</b>	<b>238,777</b>



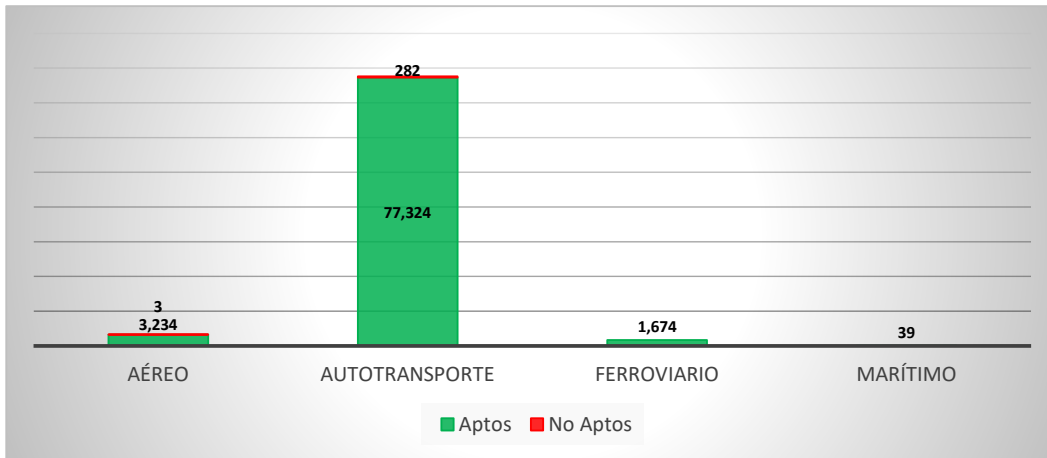
**Dictámenes de Exámenes Psicofísicos Integrales en Unidades Médicas**



Fuente: Dirección General de Protección y Medicina Preventiva en el Transporte.

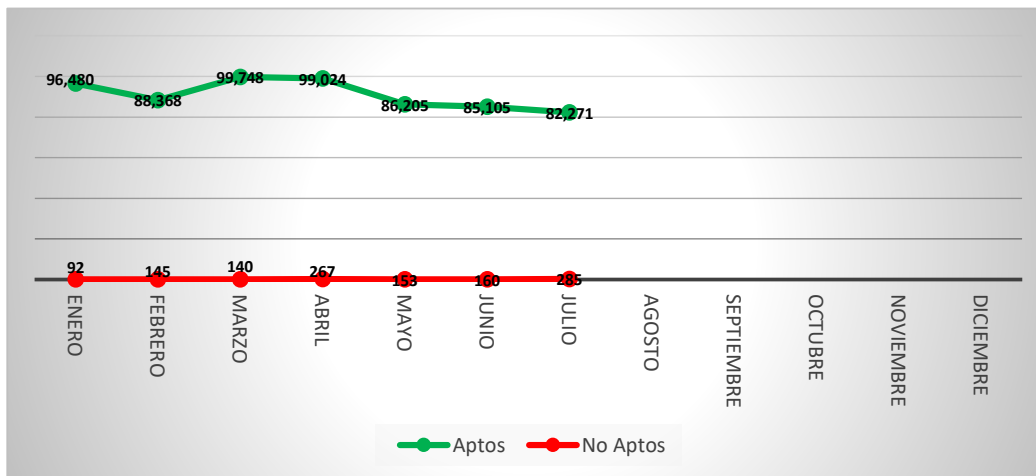
### Exámenes Médicos en Operación

	Aptos	No Aptos	Total
Aéreo	3,234	3	3,237
Autotransporte	77,324	282	77,606
Ferrovial	1,674	0	1,674
Marítimo	39	0	39
<b>TOTAL</b>	<b>82,271</b>	<b>285</b>	<b>82,556</b>

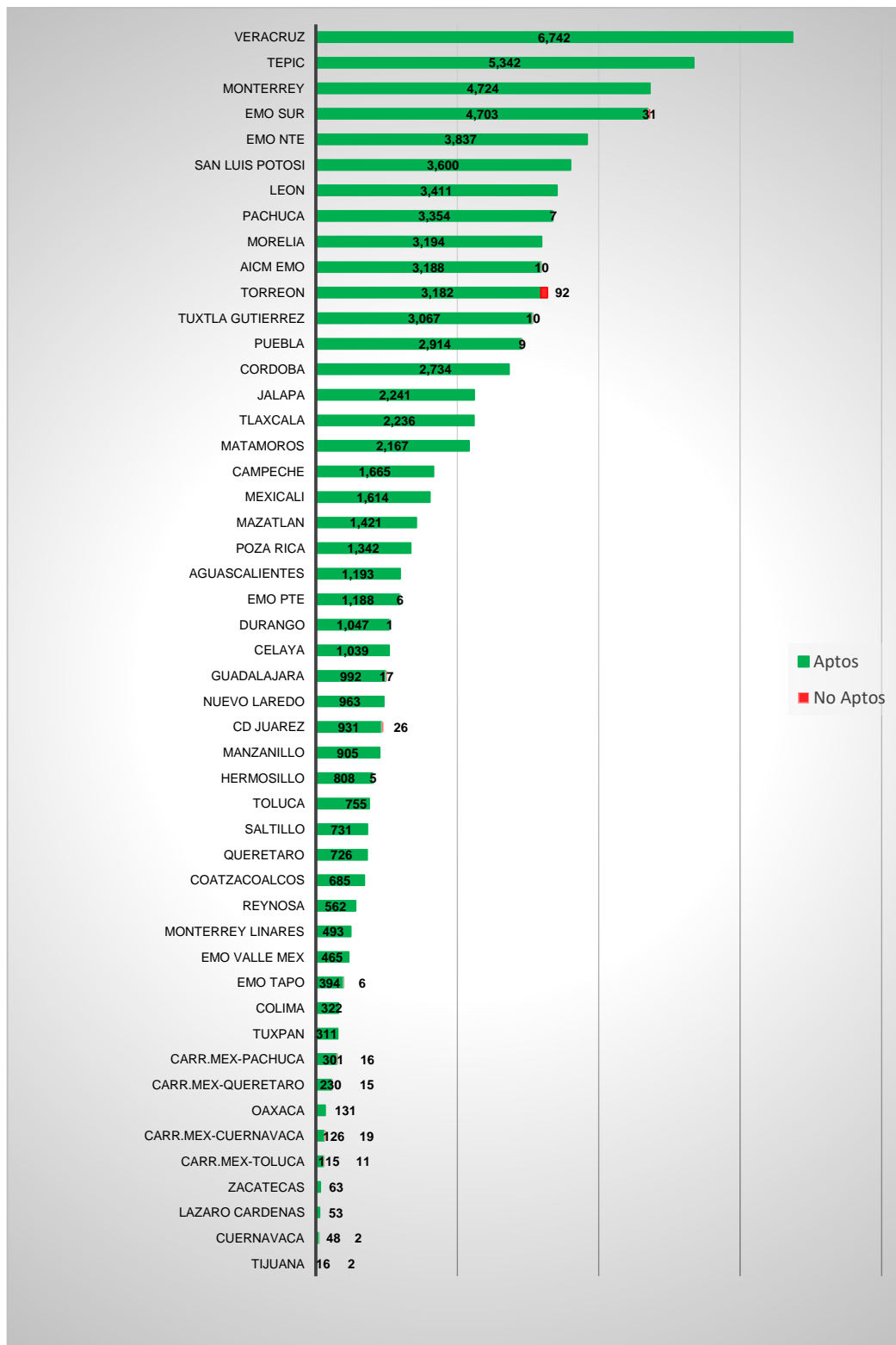


### Productividad Mensual

	Aptos	No Aptos	Total
Enero	96,480	92	96,572
Febrero	88,368	145	88,513
Marzo	99,748	140	99,888
Abril	99,024	267	99,291
Mayo	86,205	153	86,358
Junio	85,105	160	85,265
Julio	82,271	285	82,556
Agosto			0
Septiembre			0
Octubre			0
Noviembre			0
Diciembre			0
<b>TOTAL</b>	<b>637,201</b>	<b>1,242</b>	<b>638,443</b>

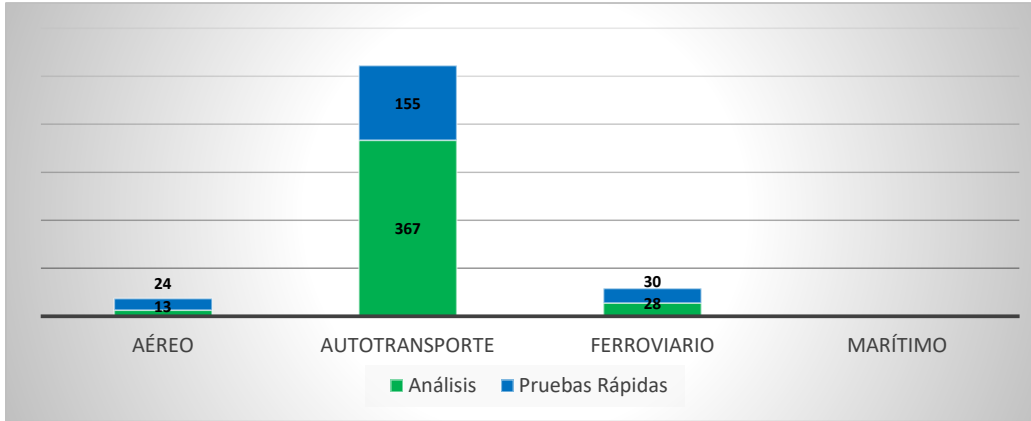


### Exámenes Médicos en Operación



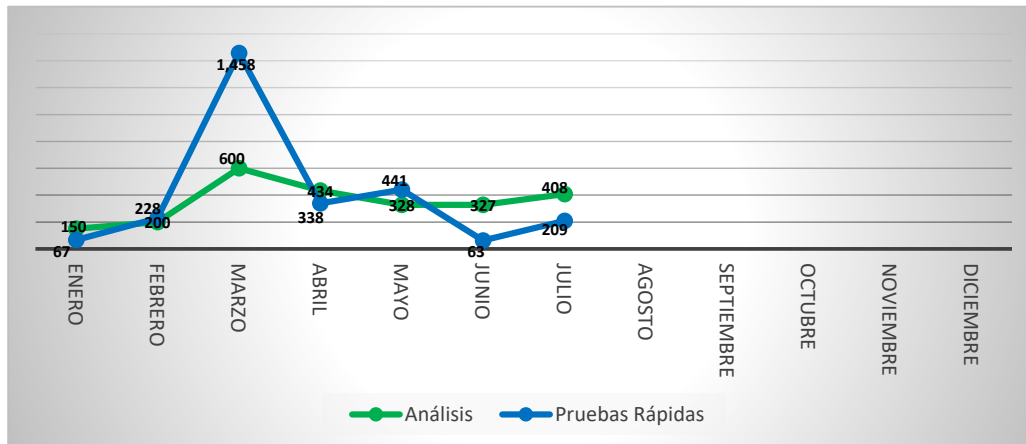
### Exámenes Toxicológico por Modo de Transporte

	Análisis	Pruebas Rápidas	Total Exámenes
Aéreo	13	24	37
Autotransporte	367	155	522
Ferrovial	28	30	58
Marítimo	0	0	0
<b>TOTAL</b>	<b>408</b>	<b>209</b>	<b>617</b>

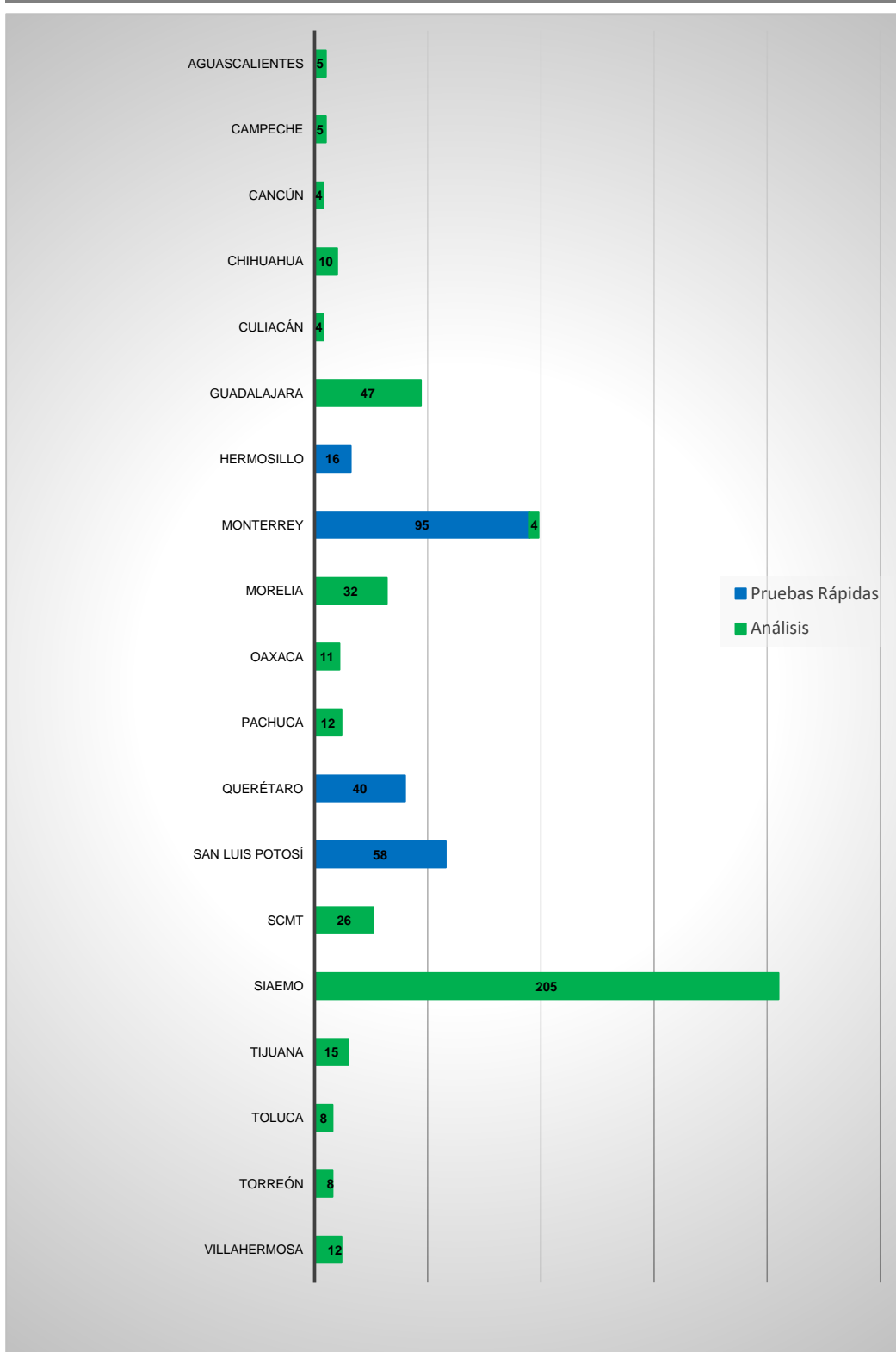


### Productividad Mensual

	Análisis	Pruebas Rápidas	Total
Enero	150	67	217
Febrero	200	228	428
Marzo	600	1,458	2,058
Abril	434	338	772
Mayo	328	441	769
Junio	327	63	390
Julio	408	209	617
Agosto			0
Septiembre			0
Octubre			0
Noviembre			0
Diciembre			0
<b>TOTAL</b>	<b>2,447</b>	<b>2,804</b>	<b>5,251</b>



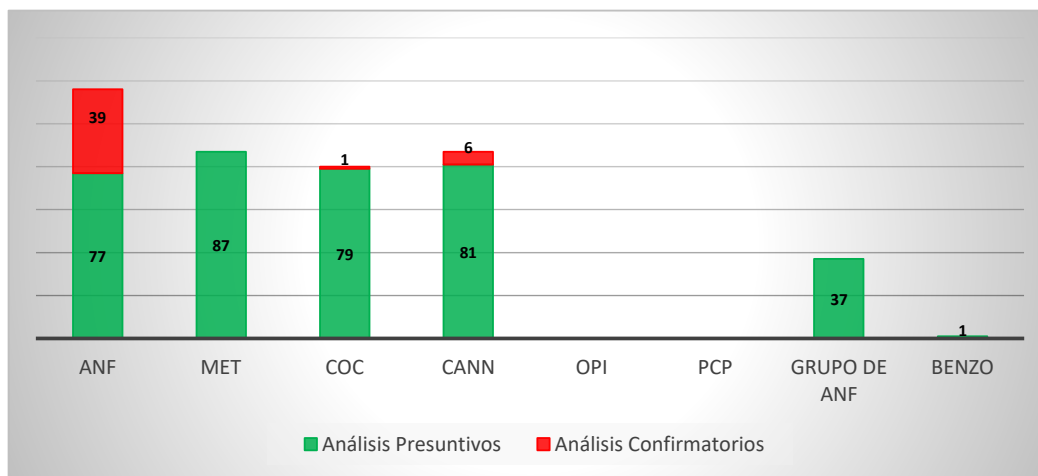
### Exámenes Toxicológicos





### Exámenes Toxicológicos por tipo de droga

Tipo de droga	Análisis Presuntivos	Análisis Confirmatorios	Total Exámenes
Anf	77	39	116
Met	87	0	87
Coc	79	1	80
Cann	81	6	87
Opi	0	0	0
PCP	0	0	0
Grupo de Anf	37	0	37
Benzo	1	0	1
<b>TOTAL</b>	<b>362</b>	<b>46</b>	<b>408</b>



### Exámenes Toxicológico Pruebas Rápidas por Tipo de Droga

Tipo de droga	Total Exámenes
Anf	43
Met	43
Coc	43
Cann	43
Opi	9
PCP	19
Benzo	9
<b>TOTAL</b>	<b>209</b>

