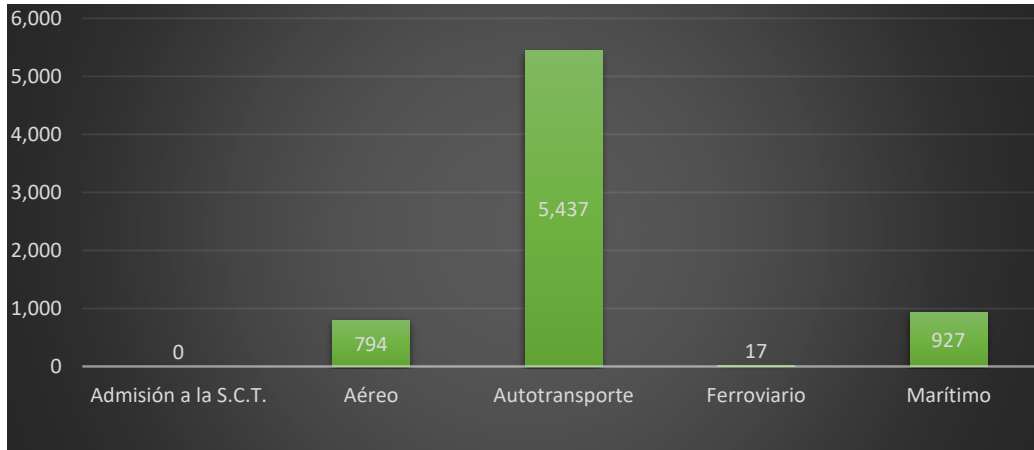


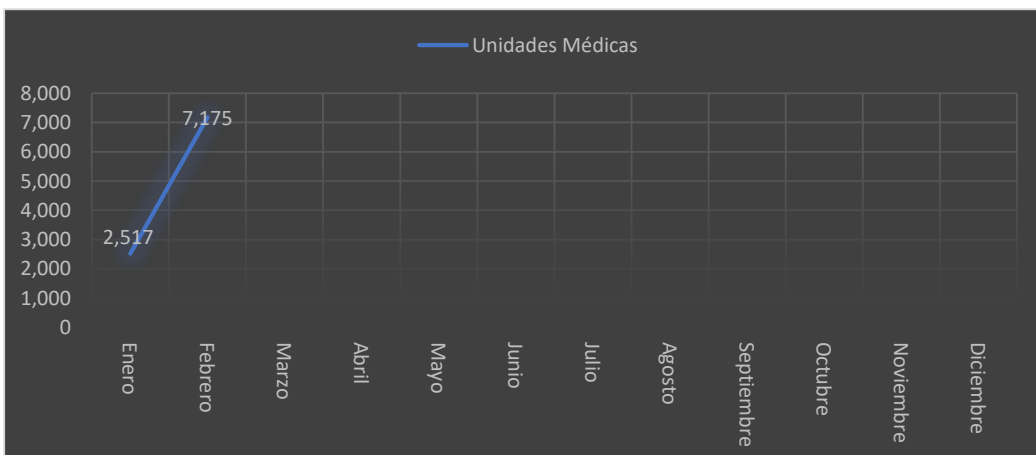
### Exámenes Psicofísicos Integrales

	Unidades Médicas	Total
Admisión a la S.C.T.	0	0
Aéreo	794	794
Autotransporte	5,437	5,437
Ferrovionario	17	17
Marítimo	927	927
<b>TOTAL</b>	<b>7,175</b>	<b>7,175</b>

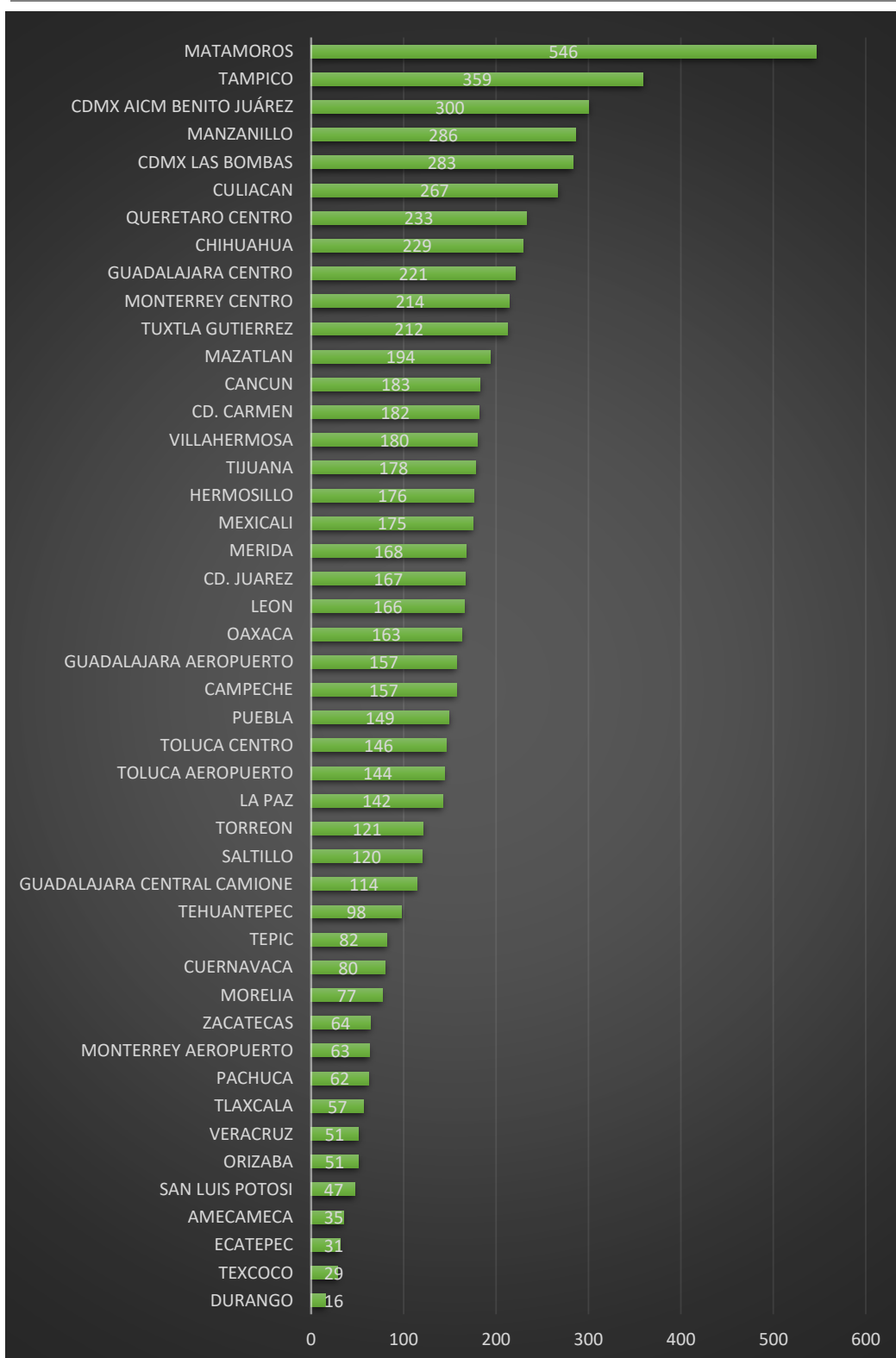


### Productividad Mensual

	Unidades Médicas	Total
Enero	2,517	2,517
Febrero	7,175	7,175
Marzo		0
Abril		0
Mayo		0
Junio		0
Julio		0
Agosto		0
Septiembre		0
Octubre		0
Noviembre		0
Diciembre		0
<b>TOTAL</b>	<b>9,692</b>	<b>9,692</b>

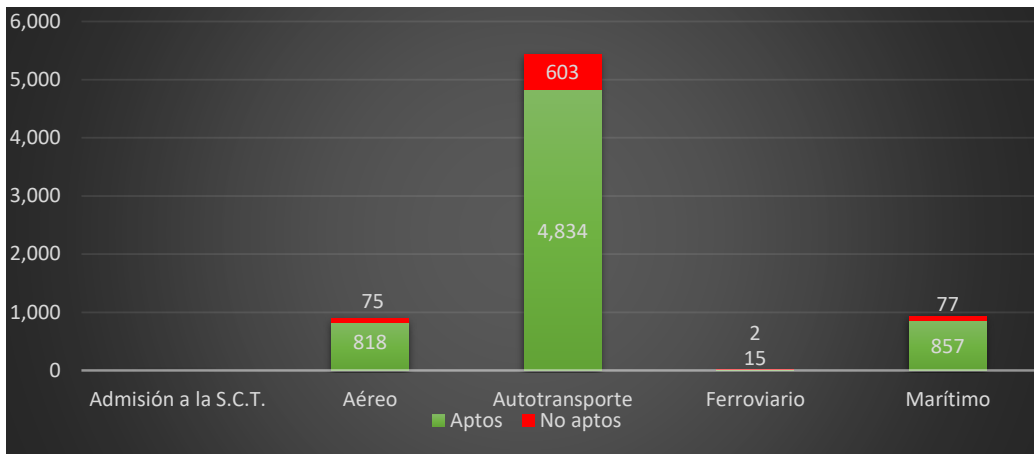


**Exámenes Psicofísicos Integrales en Unidades Médicas**



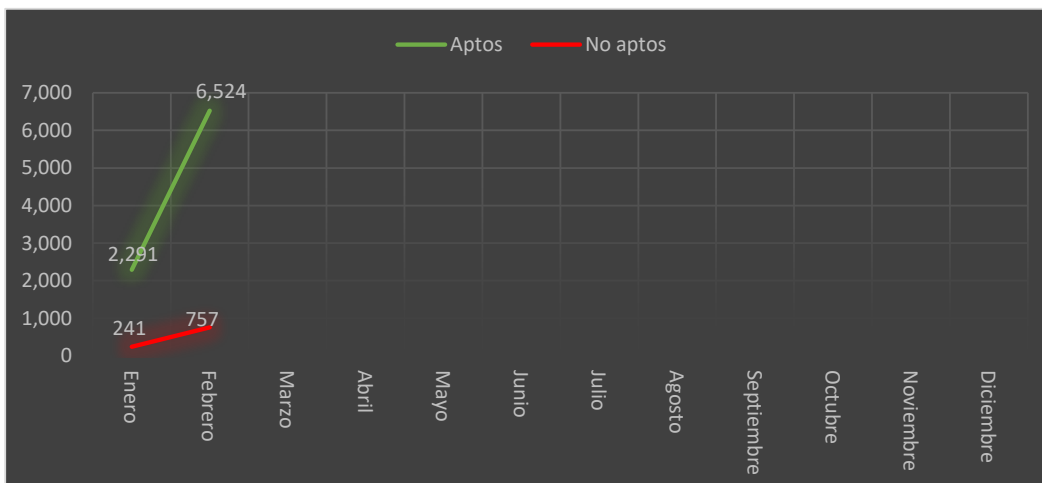
### Dictámenes de Exámenes Psicofísicos Integrales

	Aptos	No aptos	Total
Admisión a la S.C.T.	0	0	0
Aéreo	818	75	893
Autotransporte	4,834	603	5,437
Ferrovionario	15	2	17
Marítimo	857	77	934
<b>TOTAL</b>	<b>6,524</b>	<b>757</b>	<b>7,281</b>



### Productividad Mensual

	Aptos	No aptos	Total
Enero	2,291	241	2,532
Febrero	6,524	757	7,281
Marzo			0
Abril			0
Mayo			0
Junio			0
Julio			0
Agosto			0
Septiembre			0
Octubre			0
Noviembre			0
Diciembre			0
<b>TOTAL</b>	<b>8,815</b>	<b>998</b>	<b>9,813</b>



**Dictámenes de Exámenes Psicofísicos Integrales en Unidades Médicas**

