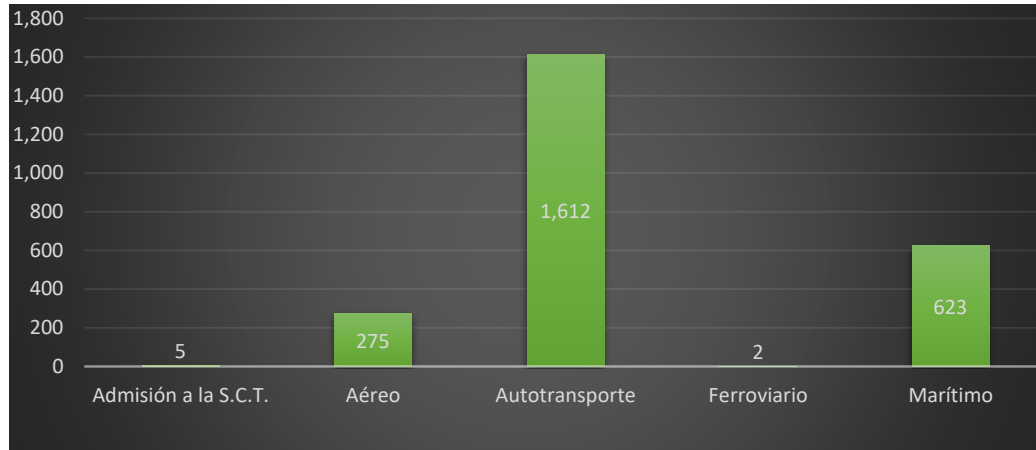


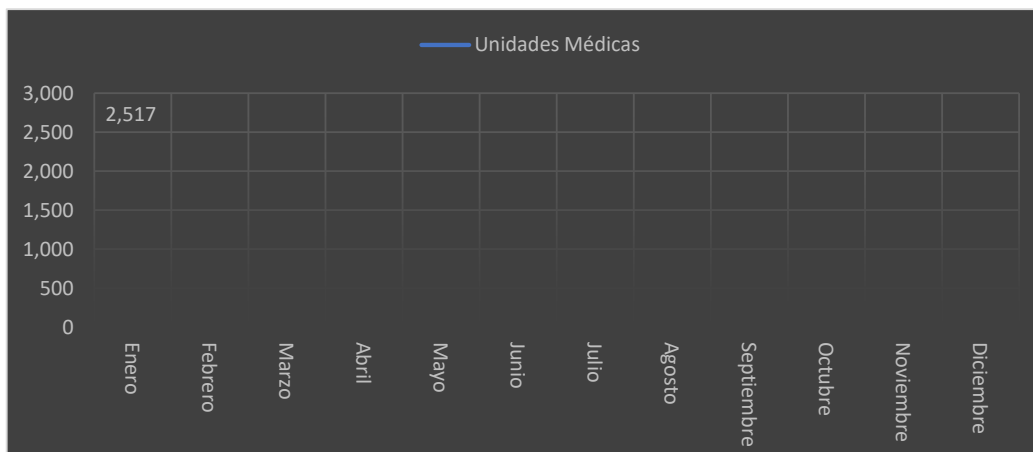
### Exámenes Psicofísicos Integrales

	Unidades Médicas	Total
Admisión a la S.C.T.	5	5
Aéreo	275	275
Autotransporte	1,612	1,612
Ferrovionario	2	2
Marítimo	623	623
<b>TOTAL</b>	<b>2,517</b>	<b>2,517</b>

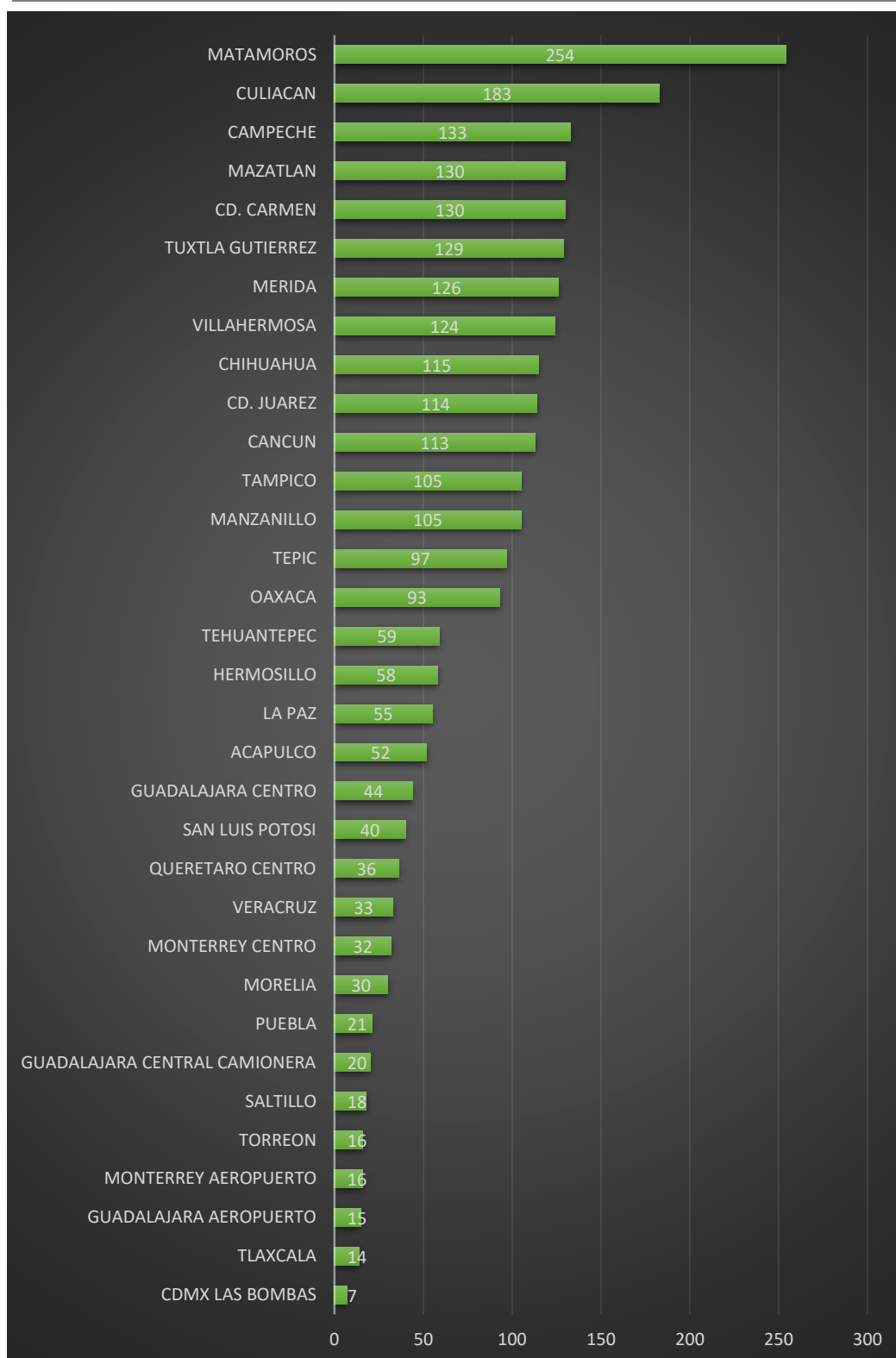


### Productividad Mensual

	Unidades Médicas	Total
Enero	2,517	2,517
Febrero	0	0
Marzo	0	0
Abril	0	0
Mayo	0	0
Junio	0	0
Julio	0	0
Agosto	0	0
Septiembre	0	0
Octubre	0	0
Noviembre	0	0
Diciembre	0	0
<b>TOTAL</b>	<b>2,517</b>	<b>2,517</b>

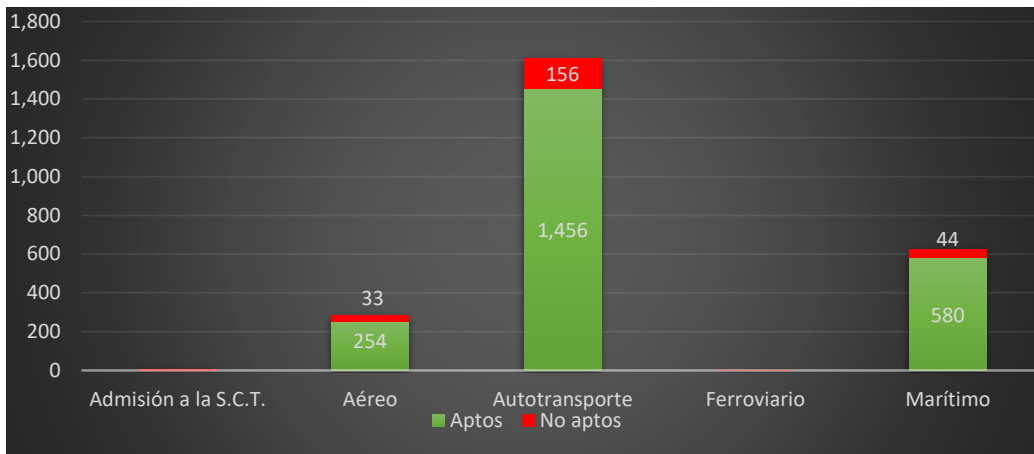


**Exámenes Psicofísicos Integrales en Unidades Médicas**



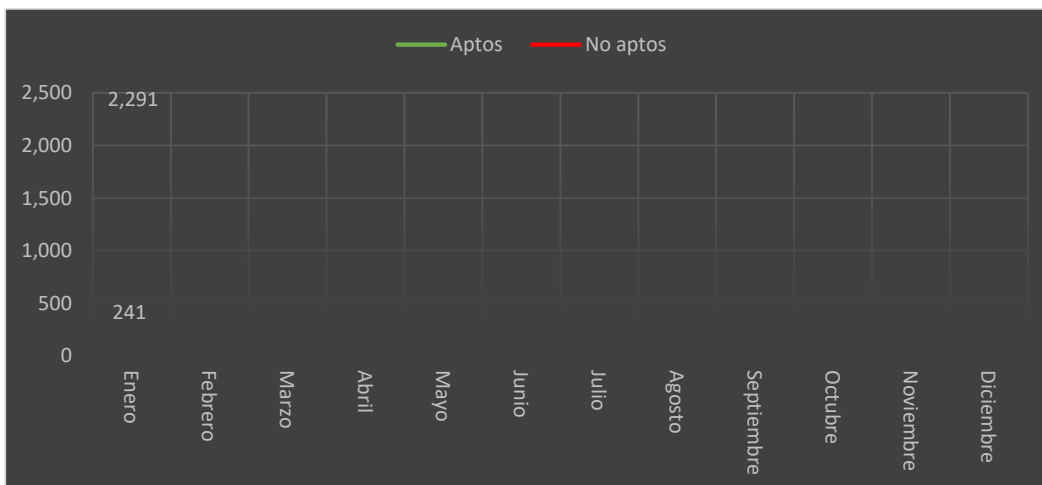
### Dictámenes de Exámenes Psicofísicos Integrales

	Aptos	No aptos	Total
Admisión a la S.C.T.	0	7	7
Aéreo	254	33	287
Autotransporte	1,456	156	1,612
Ferrovionario	1	1	2
Marítimo	580	44	624
<b>TOTAL</b>	<b>2,291</b>	<b>241</b>	<b>2,532</b>

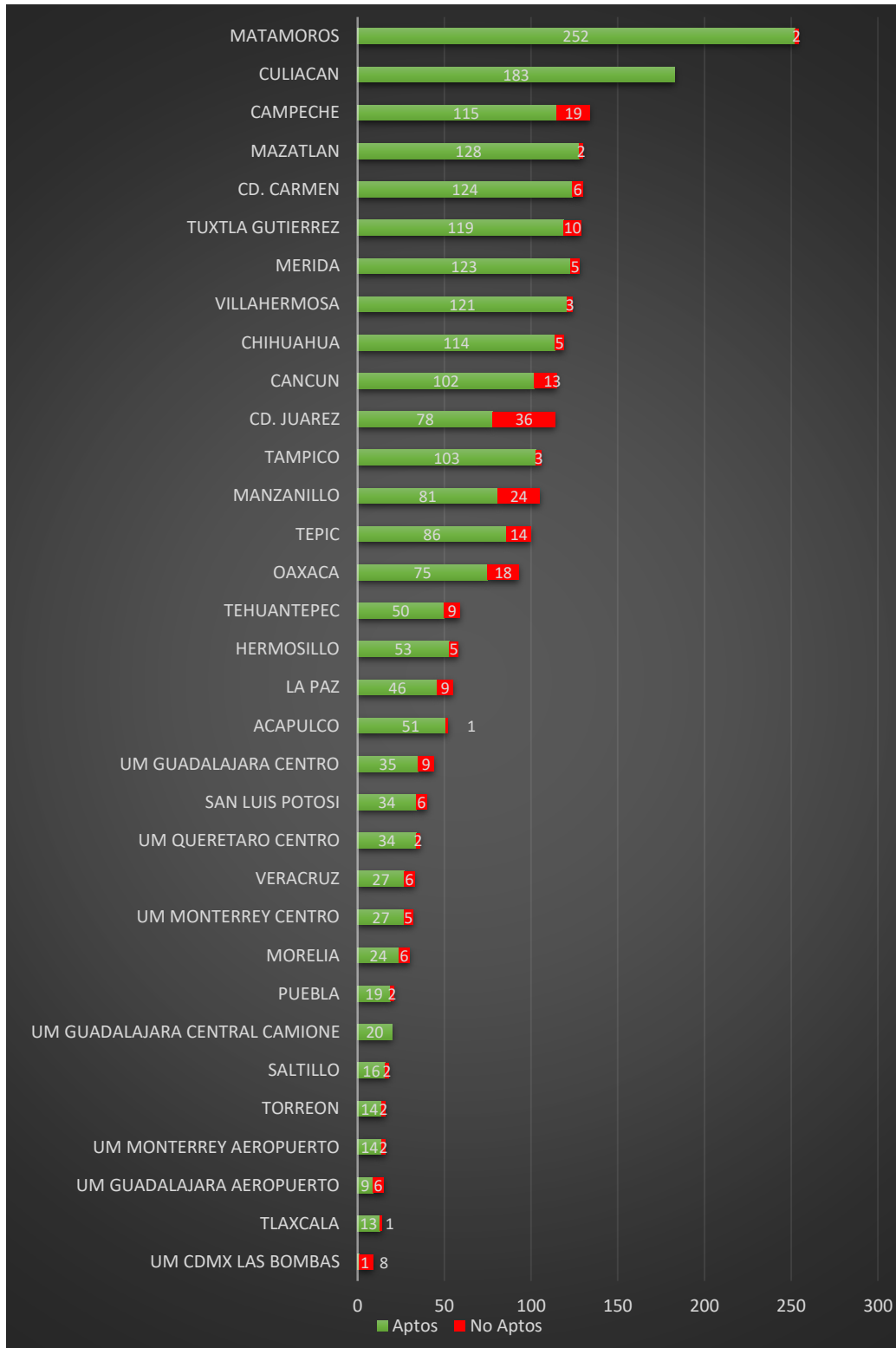


### Productividad Mensual

	Aptos	No aptos	Total
Enero	2,291	241	2,532
Febrero	0	0	0
Marzo	0	0	0
Abril	0	0	0
Mayo	0	0	0
Junio	0	0	0
Julio	0	0	0
Agosto	0	0	0
Septiembre	0	0	0
Octubre	0	0	0
Noviembre	0	0	0
Diciembre	0	0	0
<b>TOTAL</b>	<b>2,291</b>	<b>241</b>	<b>2,532</b>



Dictámenes de Exámenes Psicofísicos Integrales en Unidades Médicas



Fuente: Dirección General de Protección y Medicina Preventiva en el Transporte.