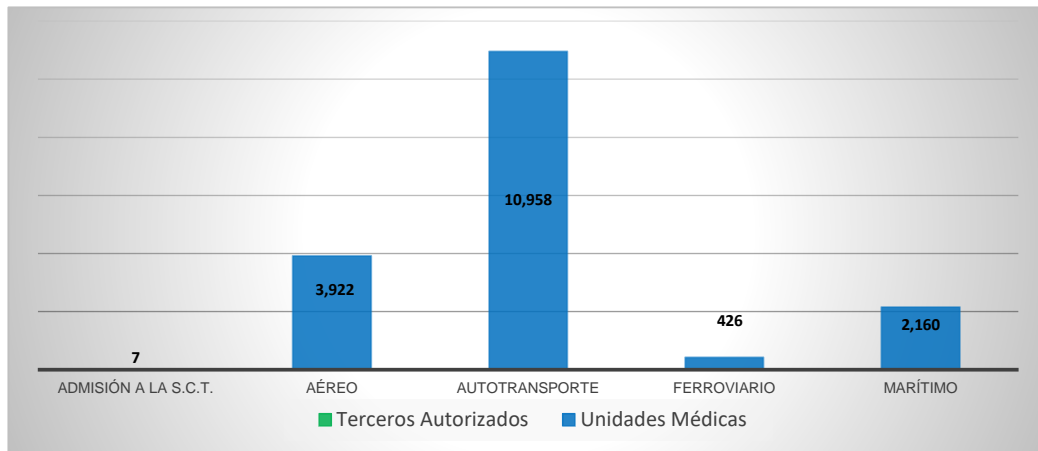




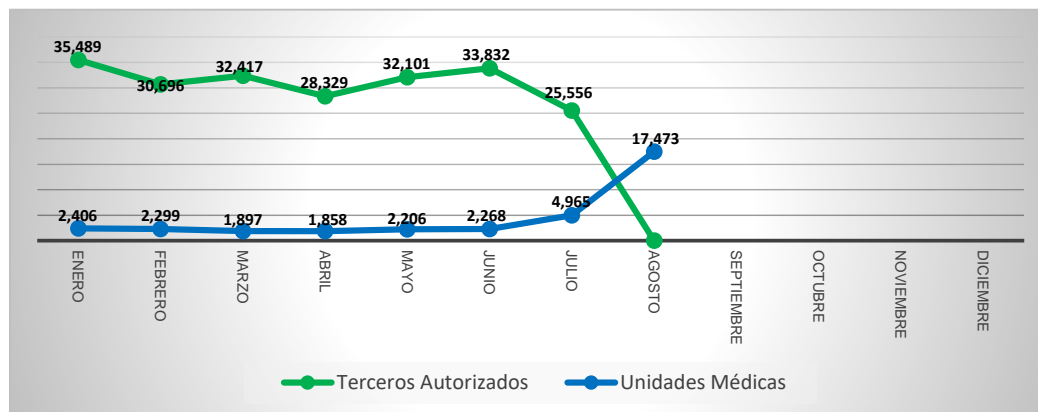
Exámenes Psicofísicos Integrales

	Terceros Autorizados	Unidades Médicas	Total
Admisión a la S.C.T.	0	7	7
Aéreo	0	3,922	3,922
Autotransporte	0	10,958	10,958
Ferroviario	0	426	426
Marítimo	0	2,160	2,160
TOTAL	0	17,473	17,473

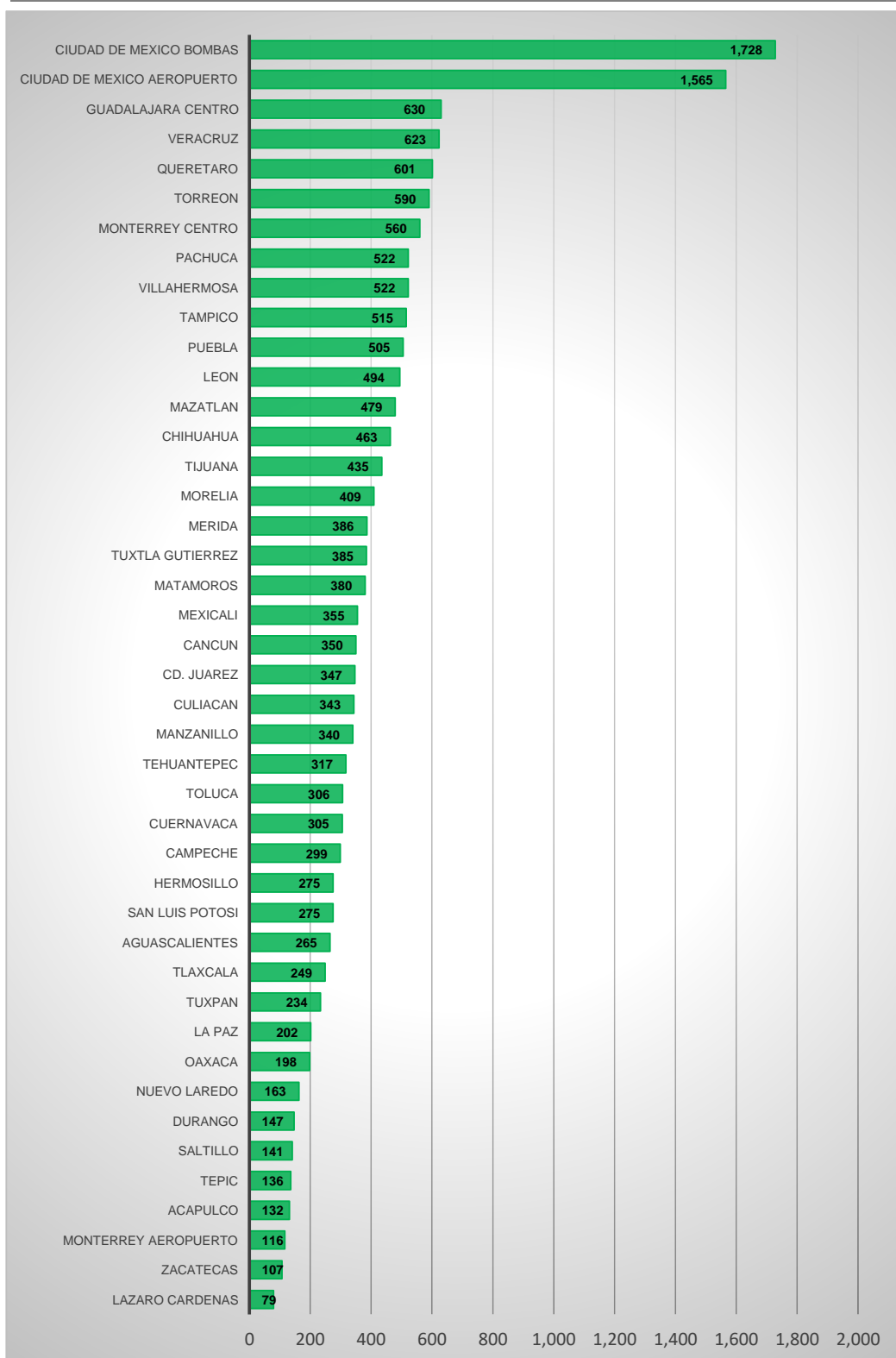


Productividad Mensual

	Terceros Autorizados	Unidades Médicas	Total
Enero	35,489	2,406	37,895
Febrero	30,696	2,299	32,995
Marzo	32,417	1,897	34,314
Abril	28,329	1,858	30,187
Mayo	32,101	2,206	34,307
Junio	33,832	2,268	36,100
Julio	25,556	4,965	30,521
Agosto	0	17,473	17,473
Septiembre			0
Octubre			0
Noviembre			0
Diciembre			0
TOTAL	218,420	35,372	253,792

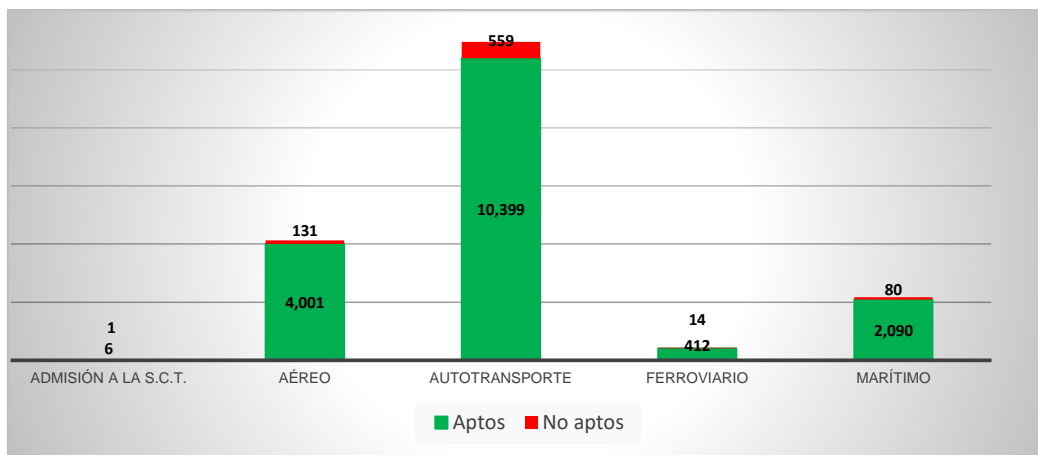


Exámenes Psicofísicos Integrales en Unidades Médicas



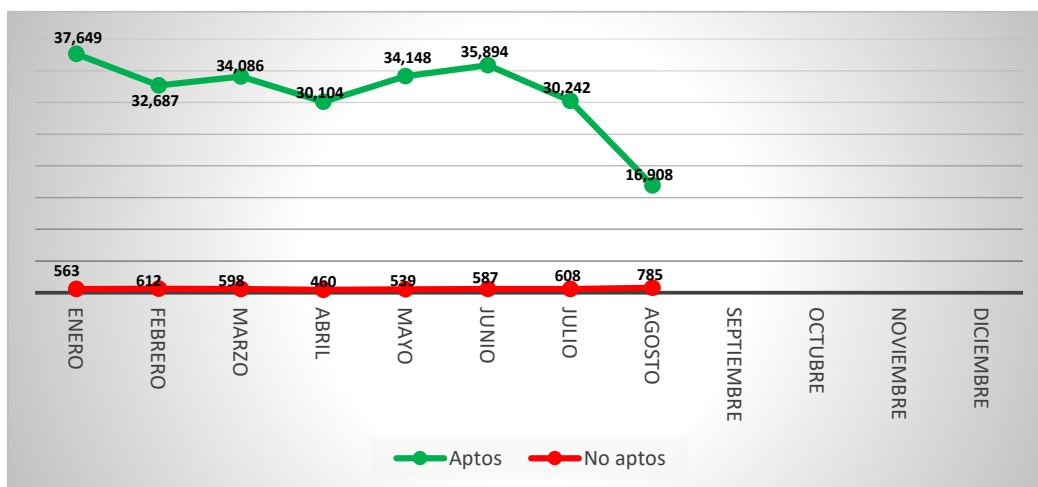
Dictámenes de Exámenes Psicofísicos Integrales

	Aptos	No aptos	Total
Admisión a la S.C.T.	6	1	7
Aéreo	4,001	131	4,132
Autotransporte	10,399	559	10,958
Ferrovial	412	14	426
Marítimo	2,090	80	2,170
TOTAL	16,908	785	17,693

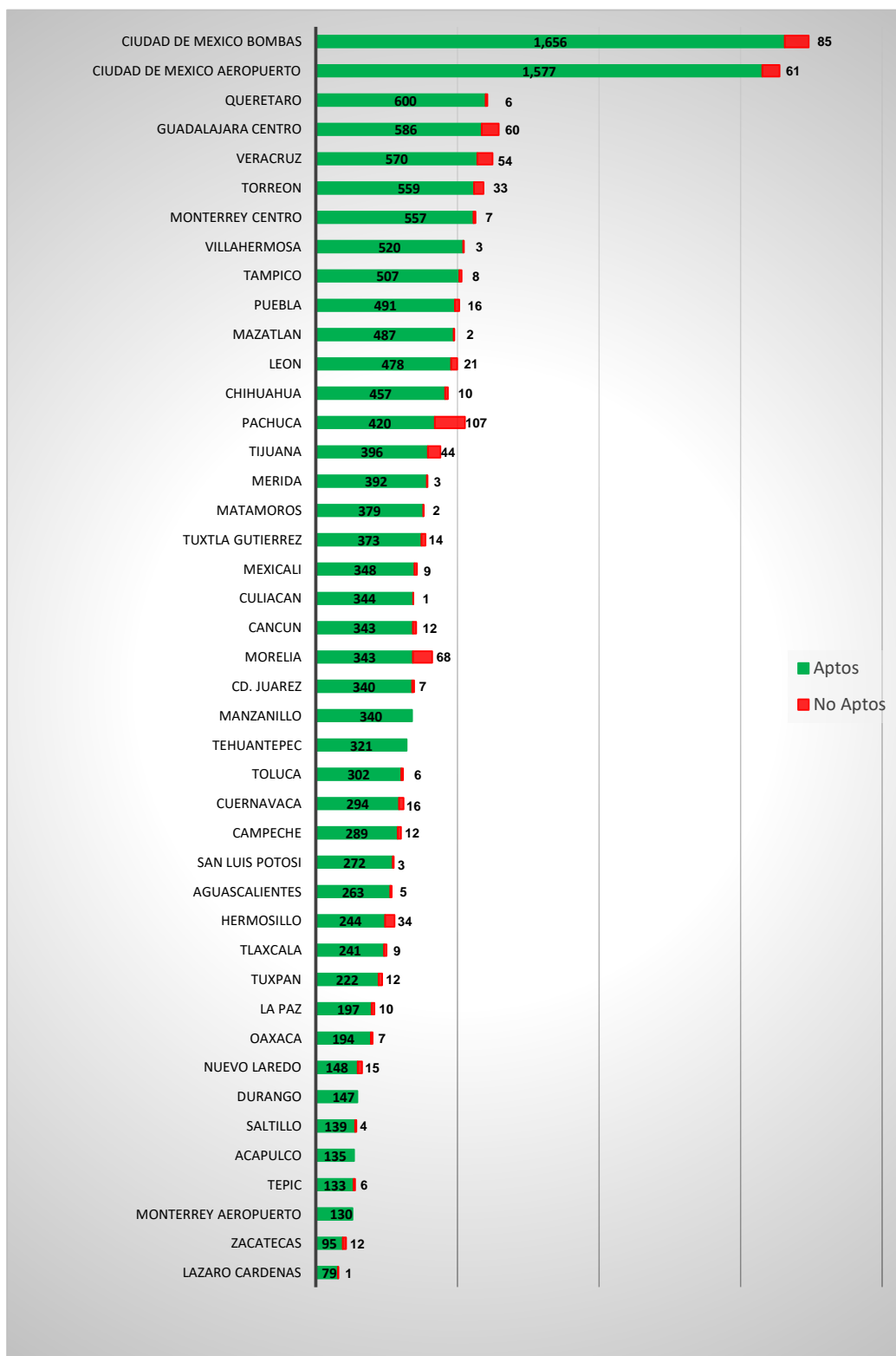


Productividad Mensual

	Aptos	No aptos	Total
Enero	37,649	563	38,212
Febrero	32,687	612	33,299
Marzo	34,086	598	34,684
Abril	30,104	460	30,564
Mayo	34,148	539	34,687
Junio	35,894	587	36,481
Julio	30,242	608	30,850
Agosto	16,908	785	17,693
Septiembre			0
Octubre			0
Noviembre			0
Diciembre			0
TOTAL	251,718	4,752	256,470



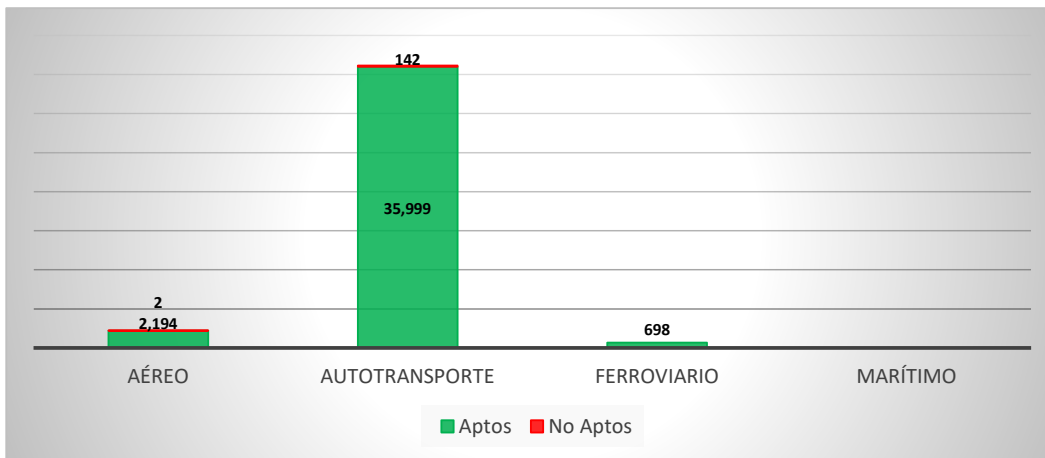
Dictámenes de Exámenes Psicofísicos Integrales en Unidades Médicas



Fuente: Dirección General de Protección y Medicina Preventiva en el Transporte.

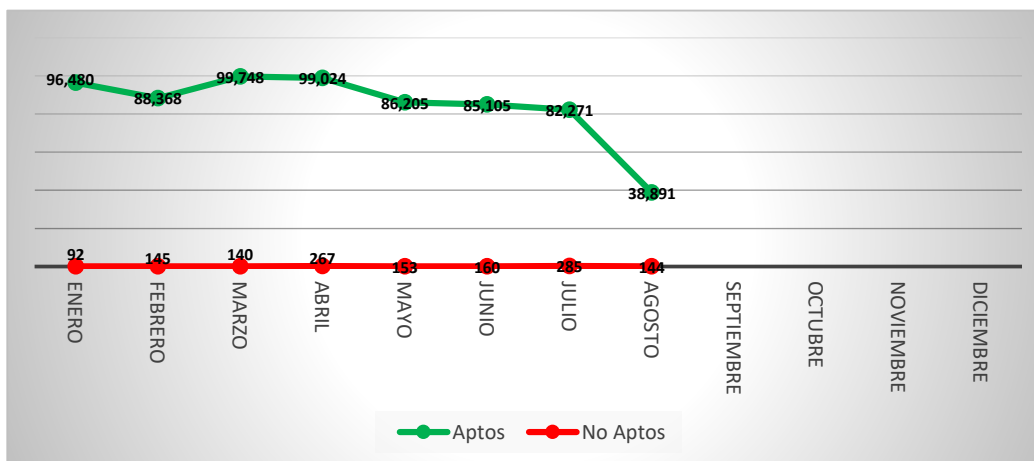
Exámenes Médicos en Operación

	Aptos	No Aptos	Total
Aéreo	2,194	2	2,196
Autotransporte	35,999	142	36,141
Ferrovial	698	0	698
Marítimo	0	0	0
TOTAL	38,891	144	39,035

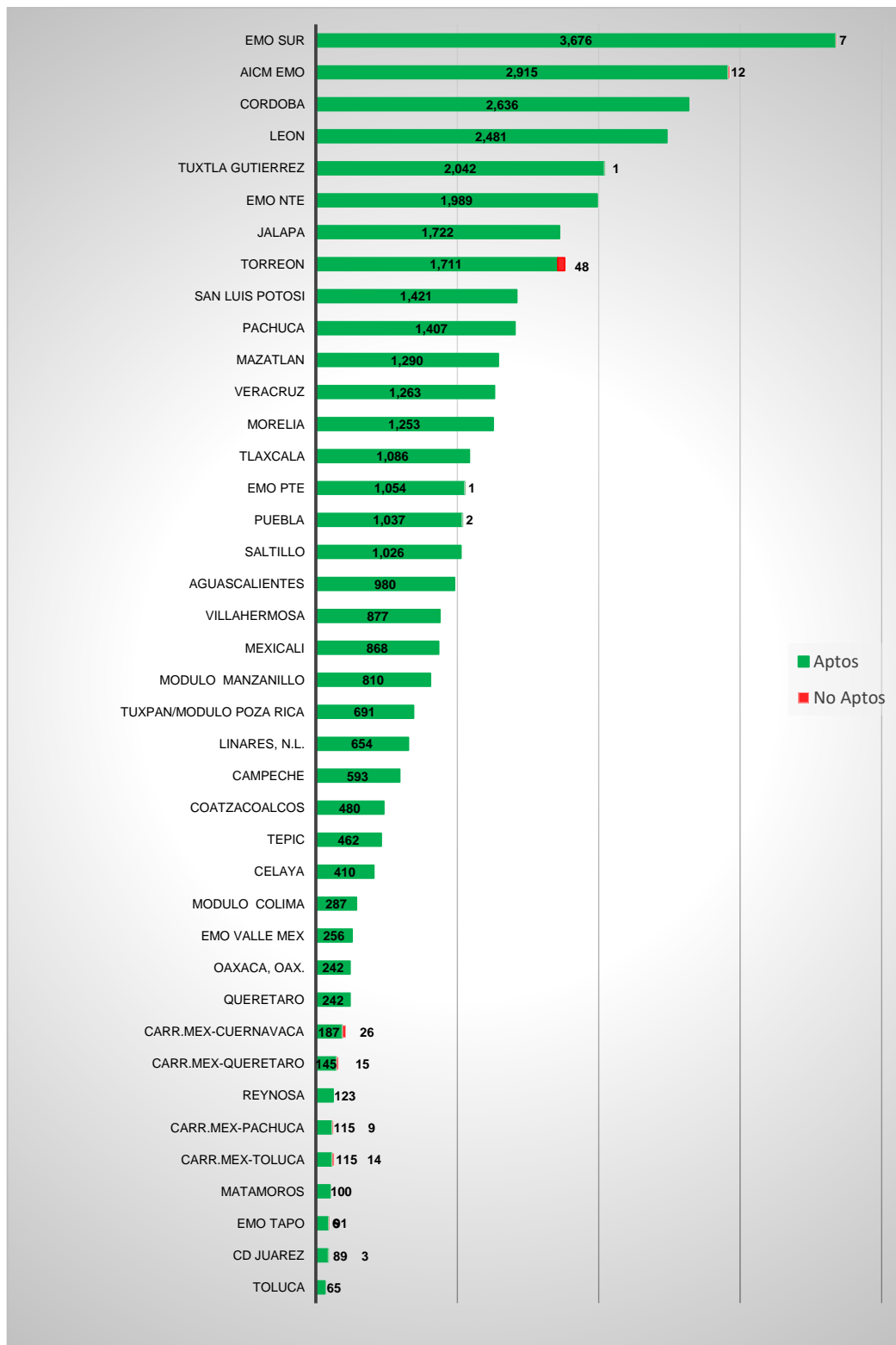


Productividad Mensual

	Aptos	No Aptos	Total
Enero	96,480	92	96,572
Febrero	88,368	145	88,513
Marzo	99,748	140	99,888
Abril	99,024	267	99,291
Mayo	86,205	153	86,358
Junio	85,105	160	85,265
Julio	82,271	285	82,556
Agosto	38,891	144	39,035
Septiembre	0	0	0
Octubre	0	0	0
Noviembre	0	0	0
Diciembre	0	0	0
TOTAL	676,092	1,386	677,478

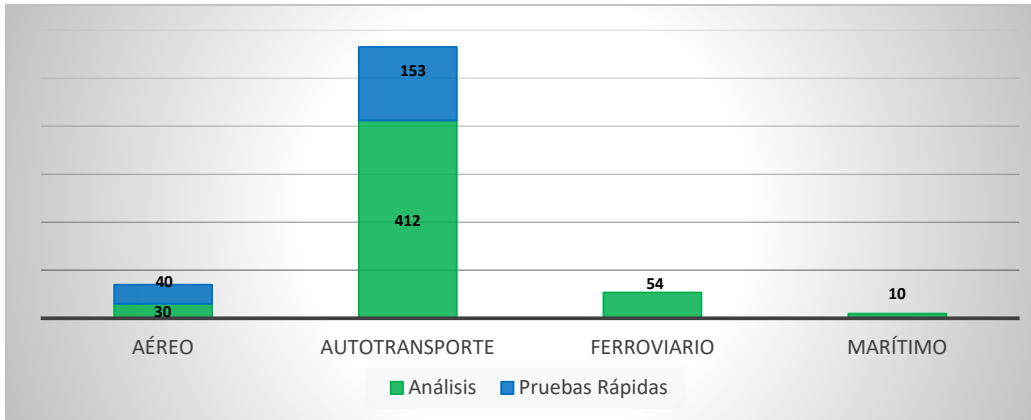


Exámenes Médicos en Operación



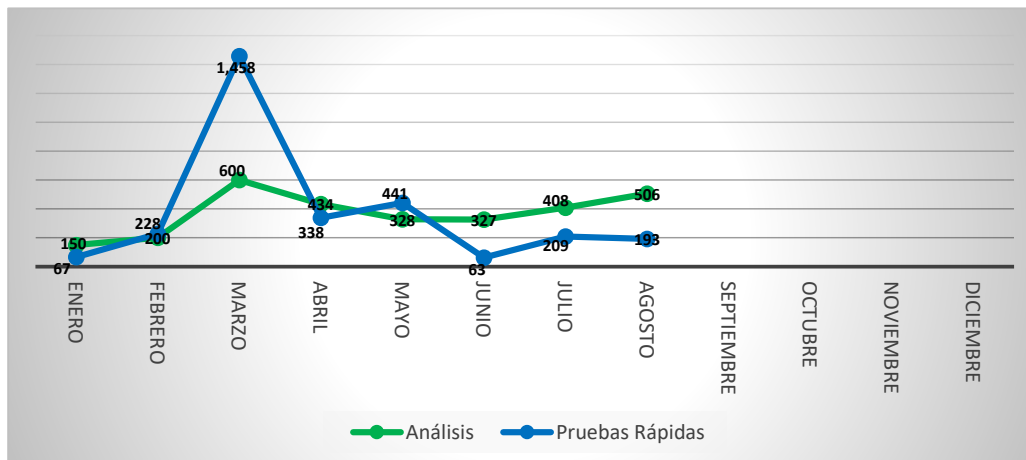
Exámenes Toxicológico por Modo de Transporte

	Análisis	Pruebas Rápidas	Total Exámenes
Aéreo	30	40	70
Autotransporte	412	153	565
Ferrovial	54	0	54
Marítimo	10	0	10
TOTAL	506	193	699

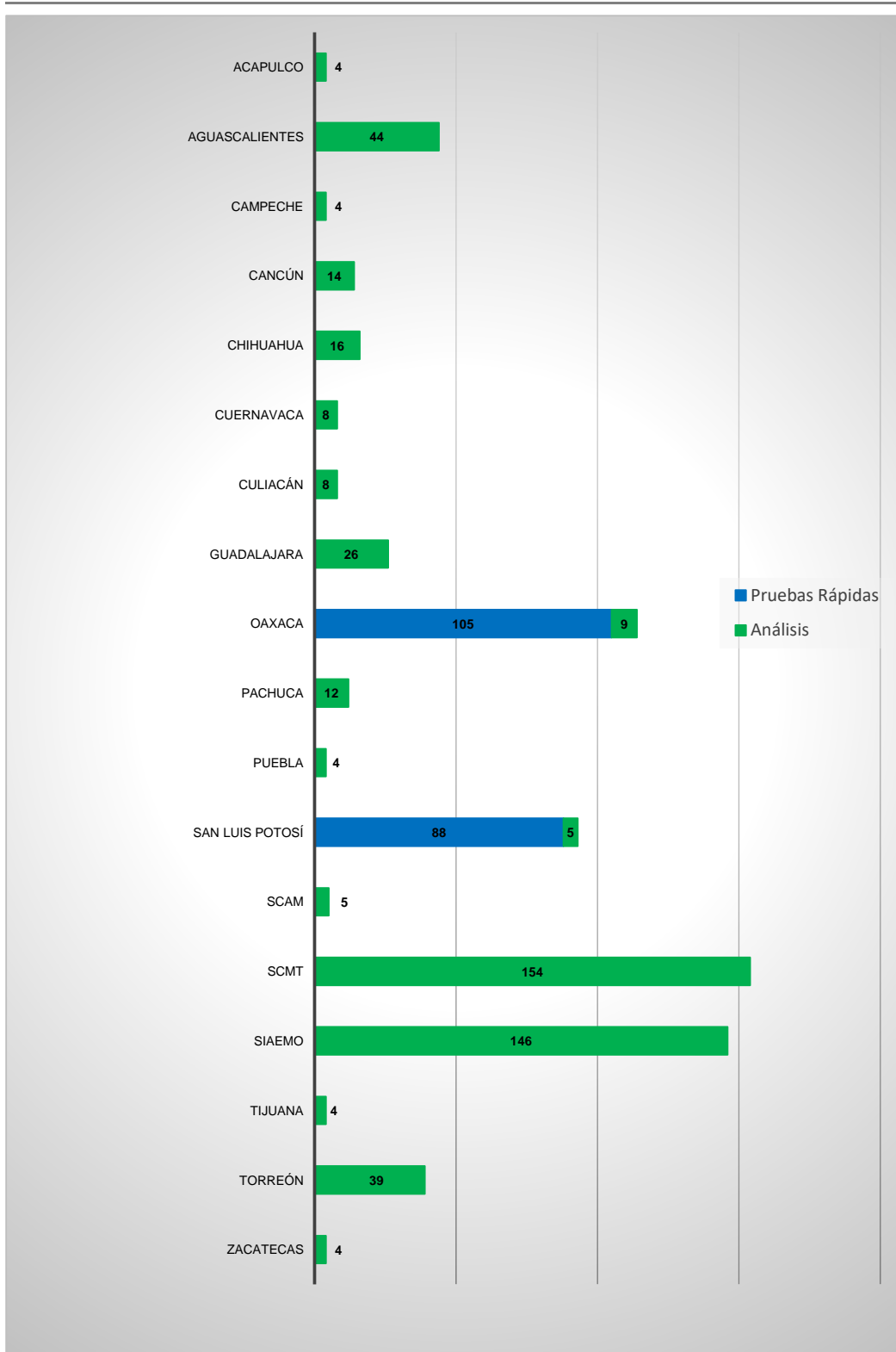


Productividad Mensual

	Análisis	Pruebas Rápidas	Total
Enero	150	67	217
Febrero	200	228	428
Marzo	600	1,458	2,058
Abril	434	338	772
Mayo	328	441	769
Junio	327	63	390
Julio	408	209	617
Agosto	506	193	699
Septiembre			0
Octubre			0
Noviembre			0
Diciembre			0
TOTAL	2,953	2,997	5,950

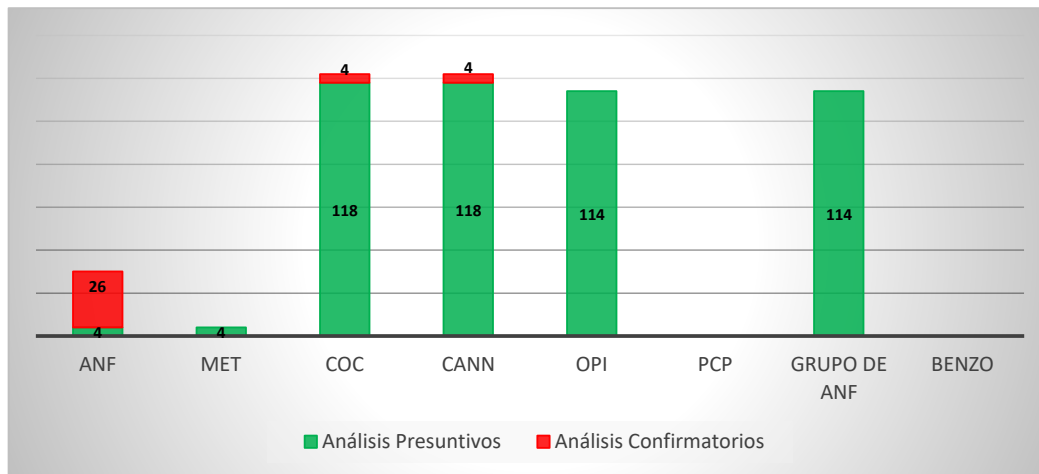


Exámenes Toxicológicos



Exámenes Toxicológicos por tipo de droga

Tipo de droga	Análisis Presuntivos	Análisis Confirmatorios	Total Exámenes
Anf	4	26	30
Met	4	0	4
Coc	118	4	122
Cann	118	4	122
Opi	114	0	114
PCP	0	0	0
Grupo de Anf	114	0	114
Benzo	0	0	0
TOTAL	472	34	506



Exámenes Toxicológico Pruebas Rápidas por Tipo de Droga

Tipo de droga	Total Exámenes
Anf	43
Met	43
Coc	43
Cann	43
Opi	0
PCP	21
Benzo	0
TOTAL	193

