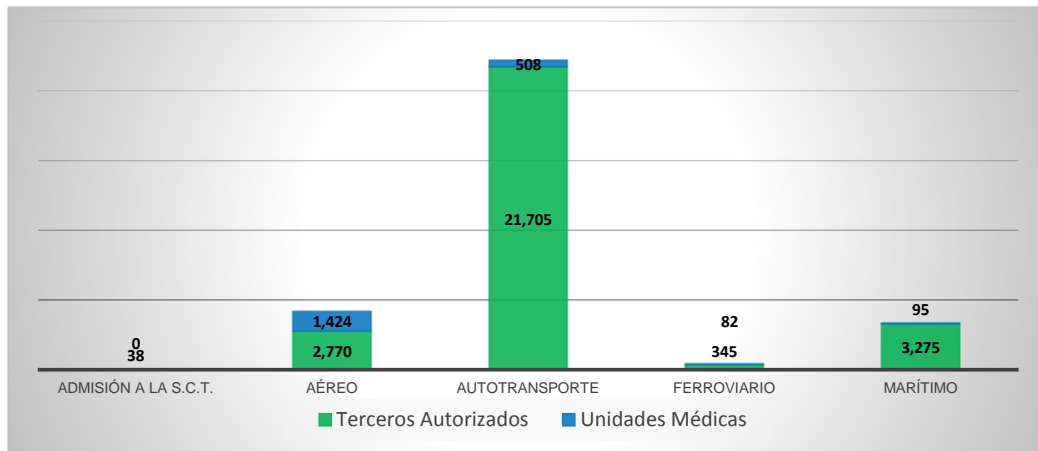


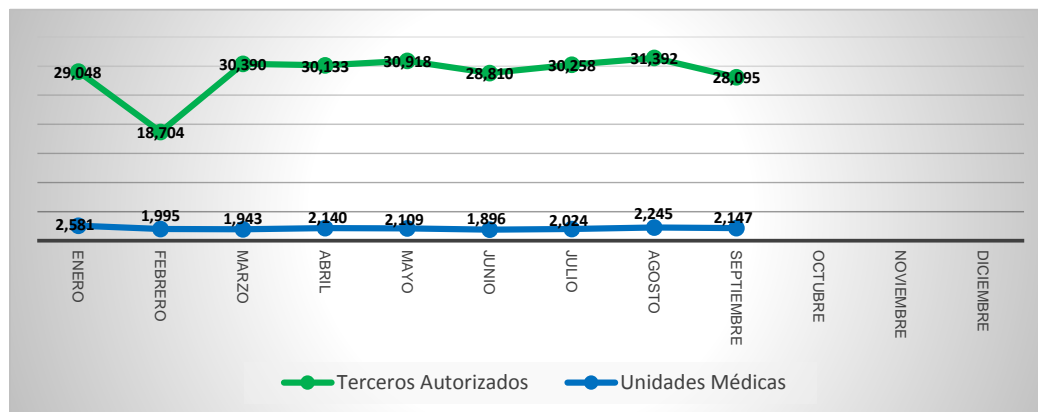
### Exámenes Psicofísicos Integrales

	Terceros Autorizados	Unidades Médicas	Total
Admisión a la S.C.T.	0	38	38
Aéreo	2,770	1,424	4,194
Autotransporte	21,705	508	22,213
Ferrovial	345	82	427
Marítimo	3,275	95	3,370
<b>TOTAL</b>	<b>28,095</b>	<b>2,147</b>	<b>30,242</b>

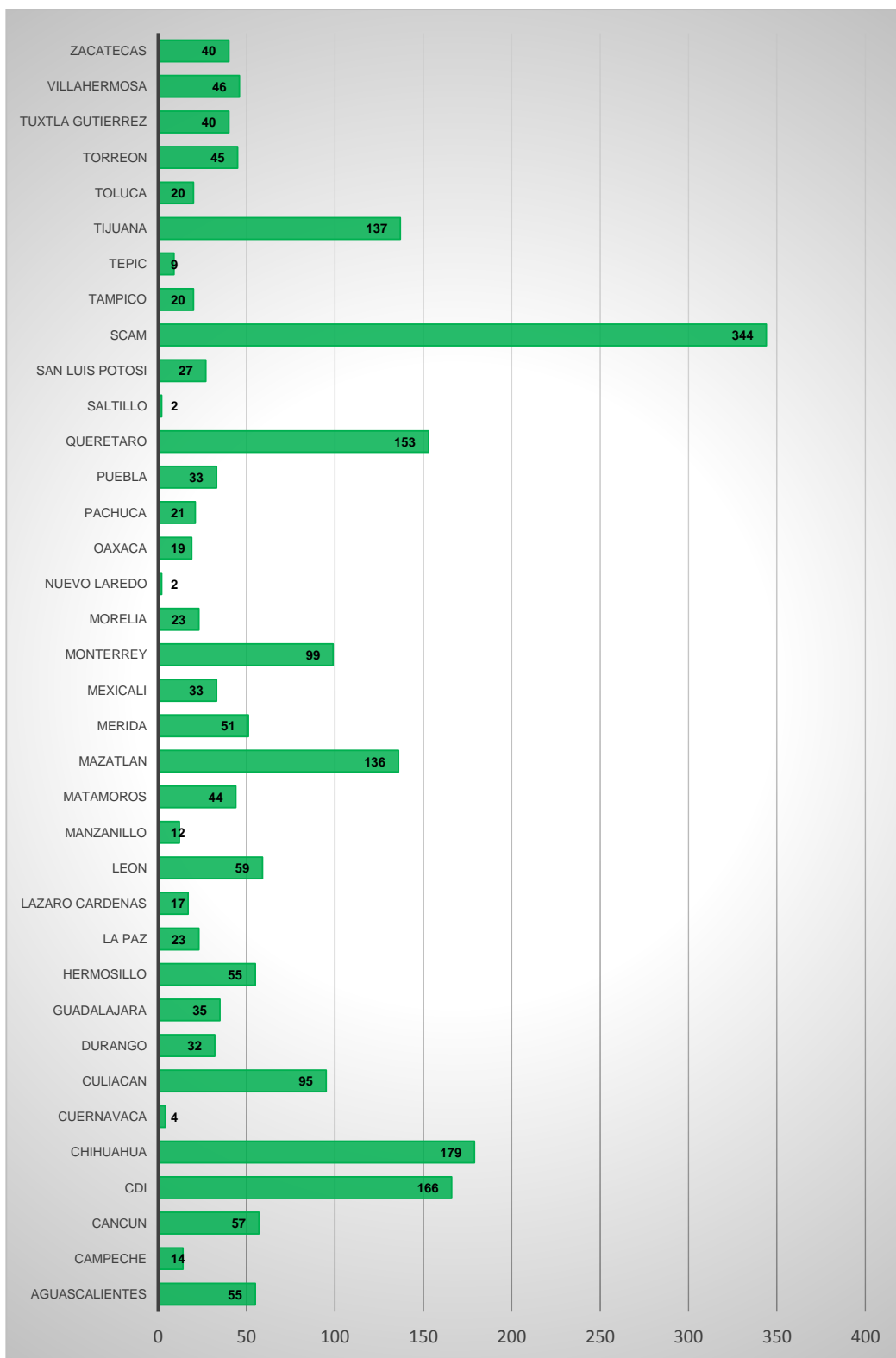


### Productividad Mensual

	Terceros Autorizados	Unidades Médicas	Total
Enero	29,048	2,581	31,629
Febrero	18,704	1,995	20,699
Marzo	30,390	1,943	32,333
Abril	30,133	2,140	32,273
Mayo	30,918	2,109	33,027
Junio	28,810	1,896	30,706
Julio	30,258	2,024	32,282
Agosto	31,392	2,245	33,637
Septiembre	28,095	2,147	30,242
Octubre			
Noviembre			
Diciembre			
<b>TOTAL</b>	<b>257,748</b>	<b>19,080</b>	<b>276,828</b>



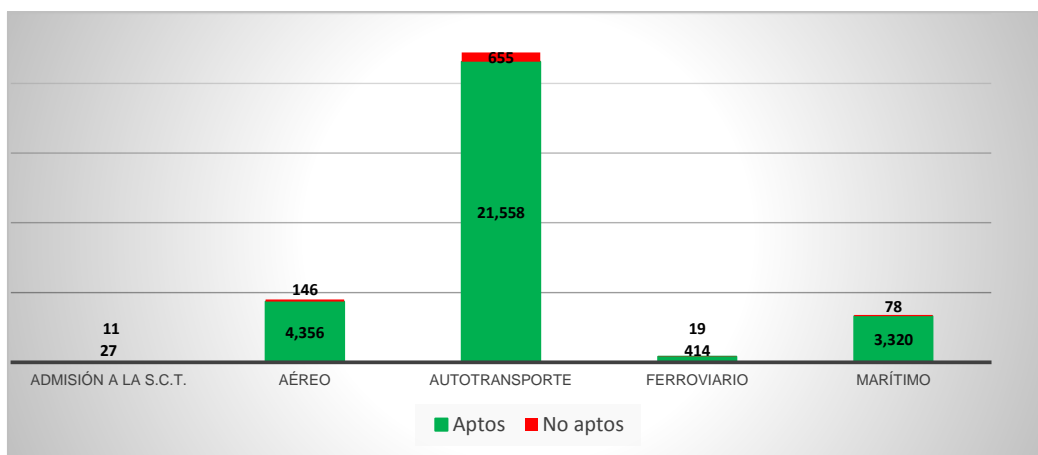
**Exámenes Psicofísicos Integrales en Unidades Médicas**



Fuente: Dirección General de Protección y Medicina Preventiva en el Transporte.

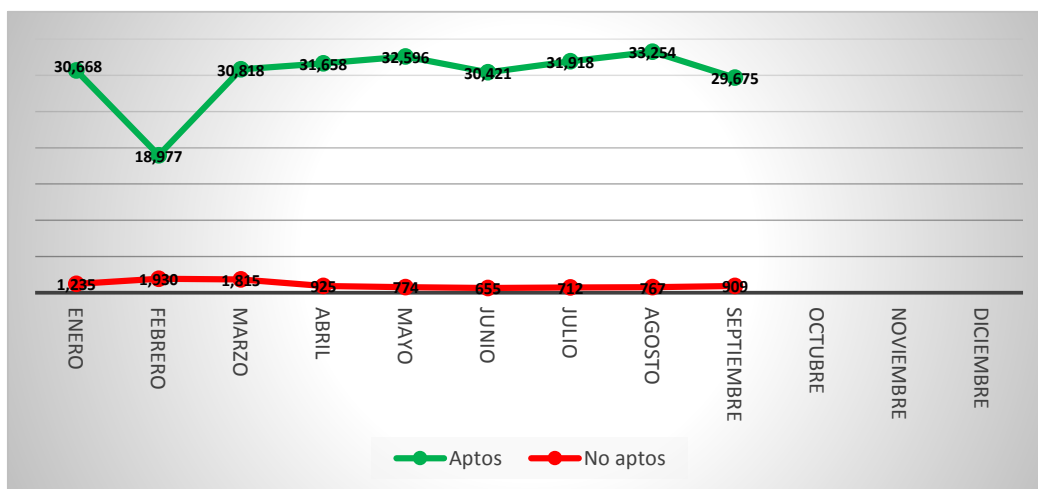
### Dictámenes de Exámenes Psicofísicos Integrales

	Aptos	No aptos	Total
Admisión a la S.C.T.	27	11	38
Aéreo	4,356	146	4,502
Autotransporte	21,558	655	22,213
Ferroviario	414	19	433
Marítimo	3,320	78	3,398
<b>TOTAL</b>	<b>29,675</b>	<b>909</b>	<b>30,584</b>

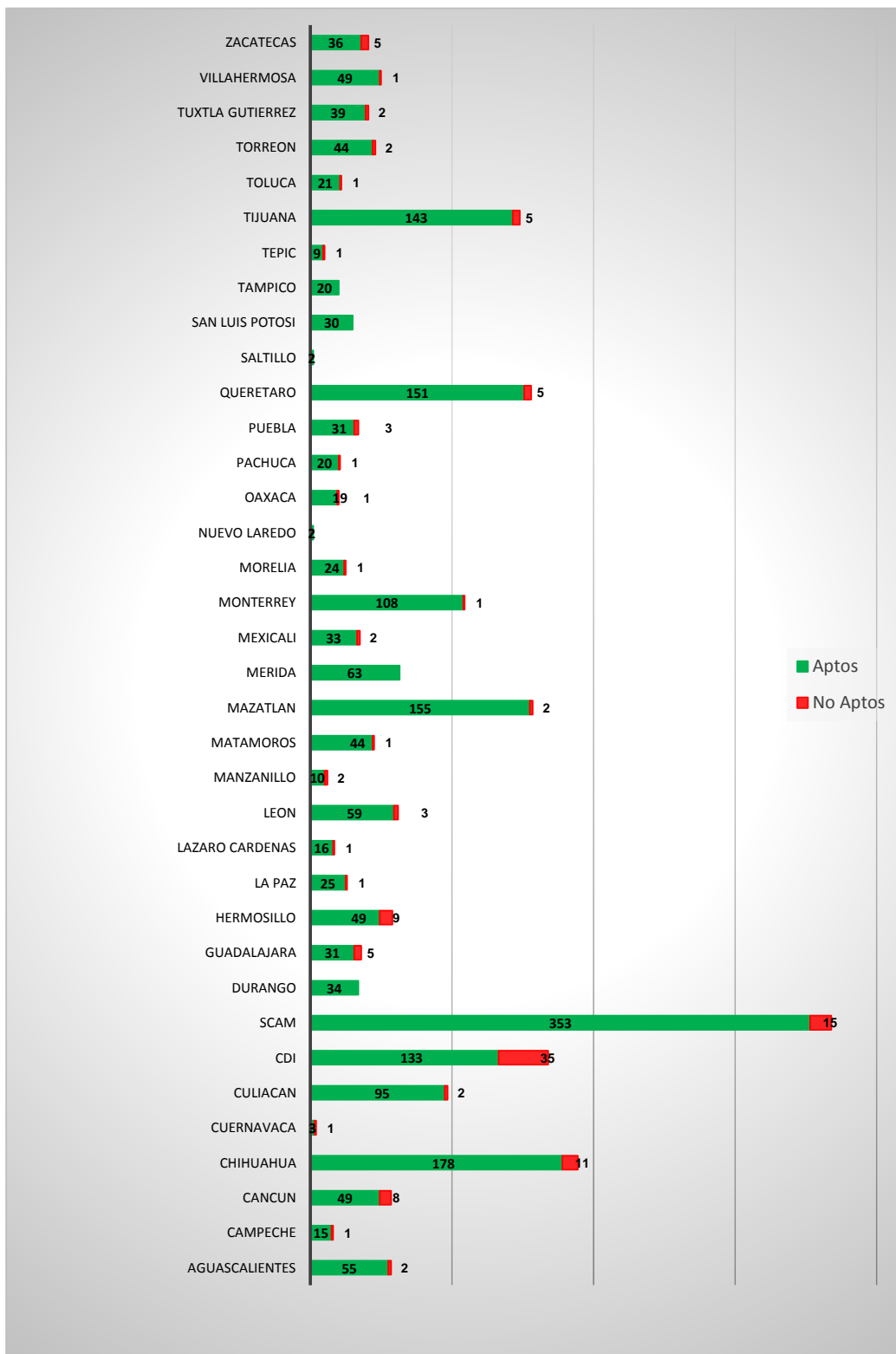


### Productividad Mensual

	Aptos	No aptos	Total
Enero	30,668	1,235	31,903
Febrero	18,977	1,930	20,907
Marzo	30,818	1,815	32,633
Abril	31,658	925	32,583
Mayo	32,596	774	33,370
Junio	30,421	655	31,076
Julio	31,918	712	32,630
Agosto	33,254	767	34,021
Septiembre	29,675	909	30,584
Octubre			
Noviembre			
Diciembre			
<b>TOTAL</b>	<b>269,985</b>	<b>9,722</b>	<b>279,707</b>



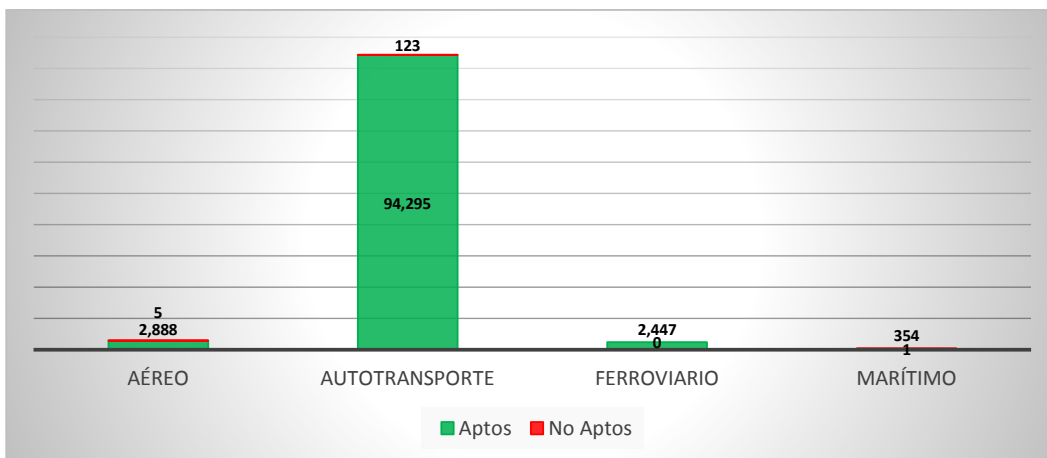
**Dictámenes de Exámenes Psicofísicos Integrales en Unidades Médicas**



Fuente: Dirección General de Protección y Medicina Preventiva en el Transporte.

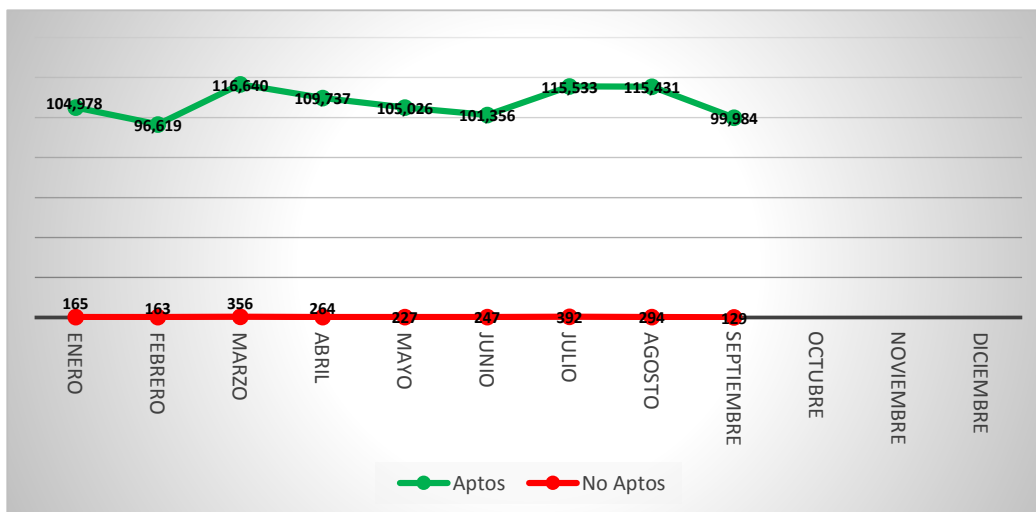
### Exámenes Médicos en Operación

	Aptos	No Aptos	Total
Aéreo	2,888	5	2,893
Autotransporte	94,295	123	94,418
Ferrovionario	2,447	0	2,447
Marítimo	354	1	355
<b>TOTAL</b>	<b>99,984</b>	<b>129</b>	<b>100,113</b>

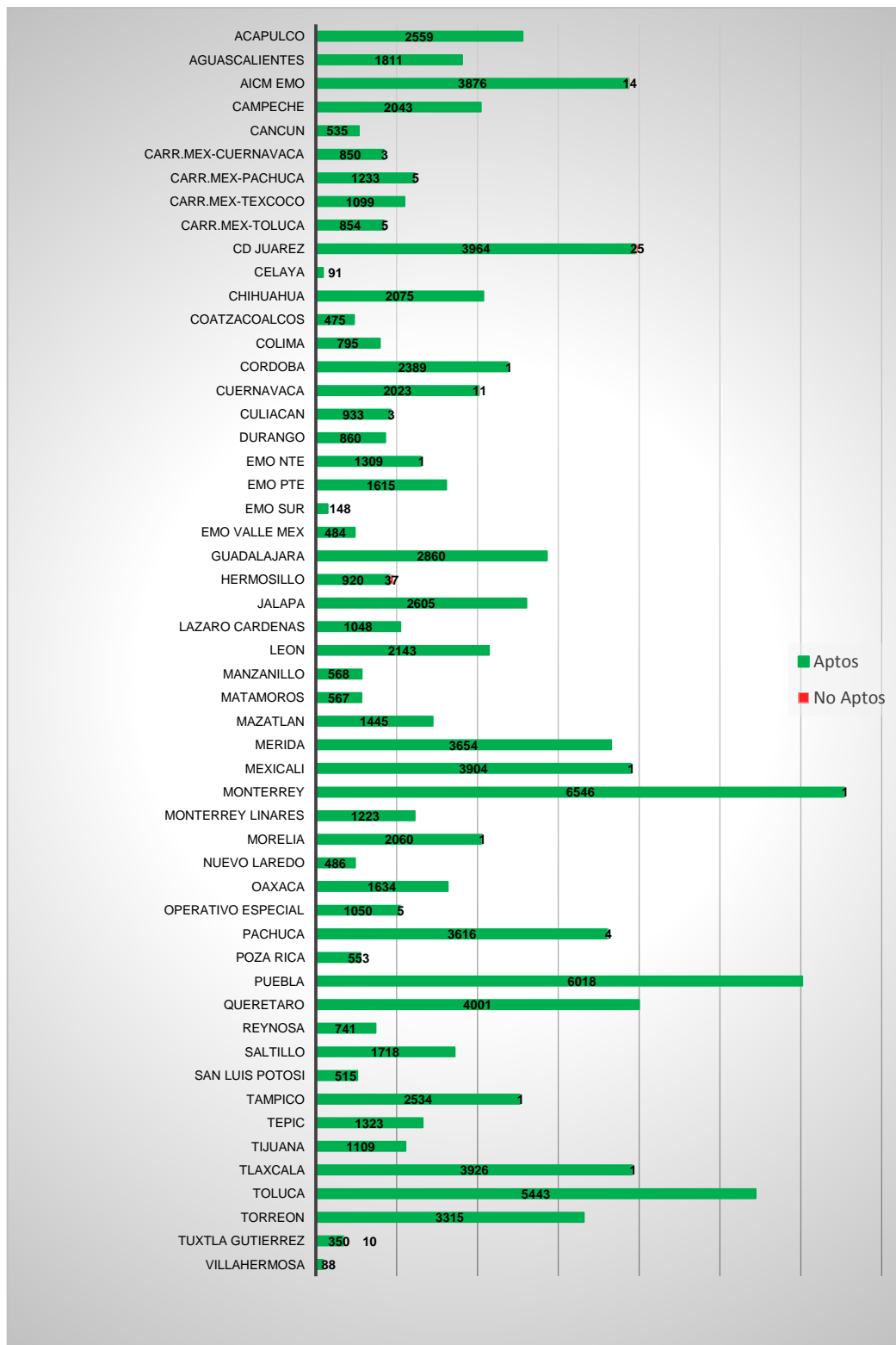


### Productividad Mensual

	Aptos	No Aptos	Total
Enero	104,978	165	105,143
Febrero	96,619	163	96,782
Marzo	116,640	356	116,996
Abril	109,737	264	110,001
Mayo	105,026	227	105,253
Junio	101,356	247	101,603
Julio	115,533	392	115,925
Agosto	115,431	294	115,725
Septiembre	99,984	129	100,113
Octubre			0
Noviembre			0
Diciembre			0
<b>TOTAL</b>	<b>965,304</b>	<b>2,237</b>	<b>967,541</b>



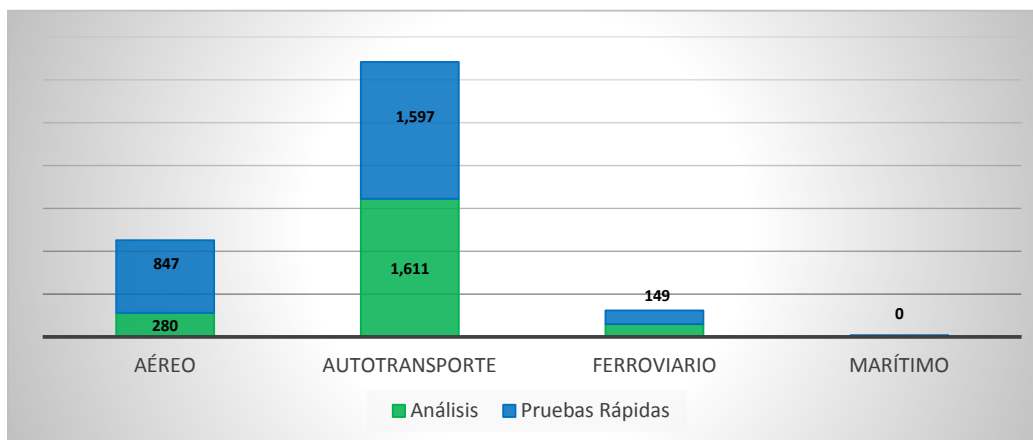
### Exámenes Médicos en Operación



Fuente: Dirección General de Protección y Medicina Preventiva en el Transporte.

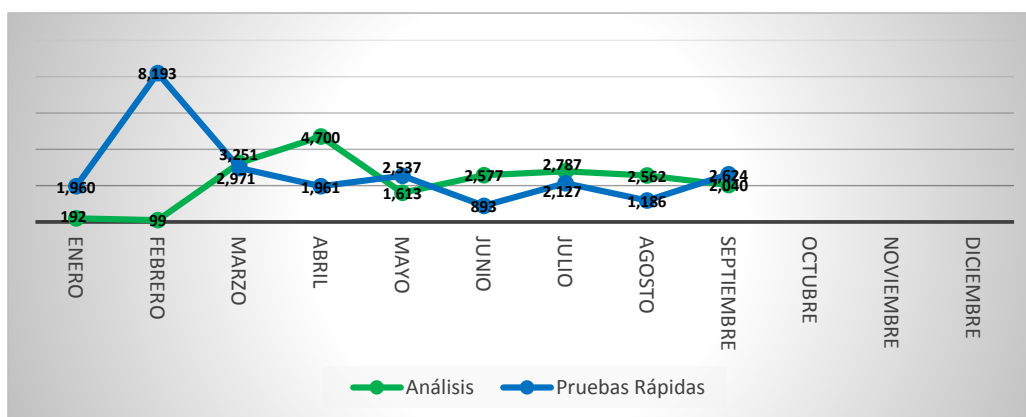
### Exámenes Toxicológico por Modo de Transporte

	Análisis	Pruebas Rápidas	Total Exámenes
Aéreo	280	847	1,127
Autotransporte	1,611	1,597	3,208
Ferrovionario	149	160	309
Marítimo	0	20	20
<b>TOTAL</b>	<b>2,040</b>	<b>2,624</b>	<b>4,664</b>

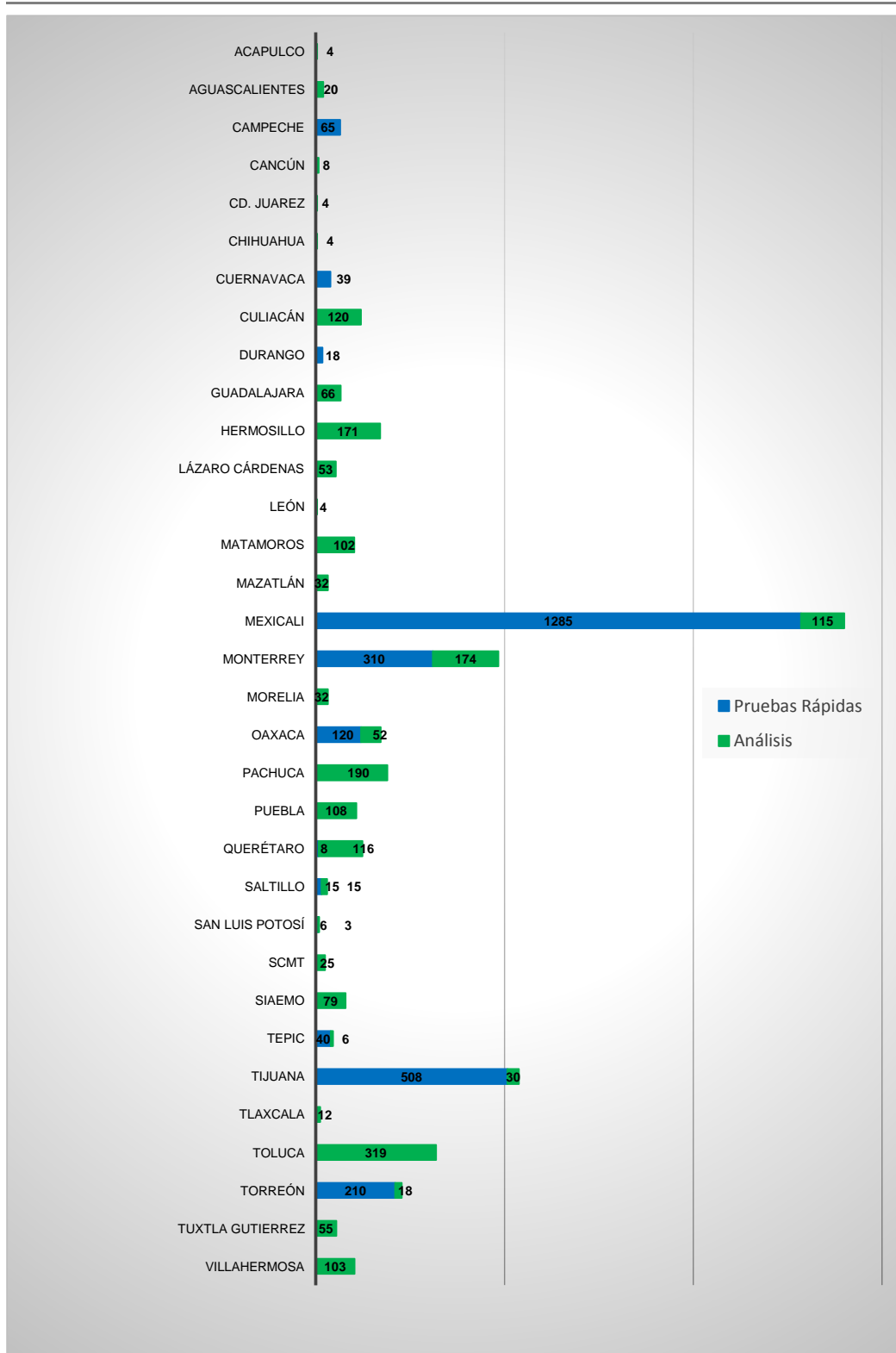


### Productividad Mensual

	Análisis	Pruebas Rápidas	Total
Enero	192	1,960	2,152
Febrero	99	8,193	8,292
Marzo	3,251	2,971	6,222
Abril	4,700	1,961	6,661
Mayo	1,613	2,537	4,150
Junio	2,577	893	3,470
Julio	2,787	2,127	4,914
Agosto	2,562	1,186	3,748
Septiembre	2,040	2,624	4,664
Octubre	0	0	0
Noviembre	0	0	0
Diciembre	0	0	0
<b>TOTAL</b>	<b>19,821</b>	<b>24,452</b>	<b>44,273</b>



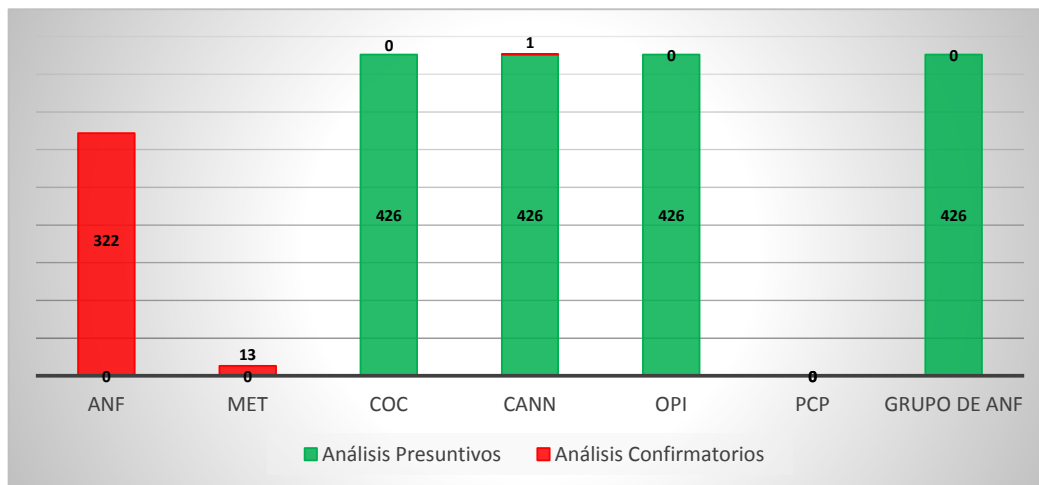
### Exámenes Toxicológicos





### Exámenes Toxicológicos por tipo de droga

Tipo de droga	Análisis Presuntivos	Análisis Confirmatorios	Total Exámenes
Anf	0	322	322
Met	0	13	13
Coc	426	0	426
Cann	426	1	427
Opi	426	0	426
PCP	0	0	0
Grupo de Anf	426	0	426
Benzo	0	0	0
<b>TOTAL</b>	<b>1,704</b>	<b>336</b>	<b>2,040</b>



### Exámenes Toxicológico Pruebas Rápidas por Tipo de Droga

Tipo de droga	Total Exámenes
Anf	539
Met	520
Coc	539
Cann	539
Opi	316
PCP	170
Benzo	1
<b>TOTAL</b>	<b>2,624</b>

