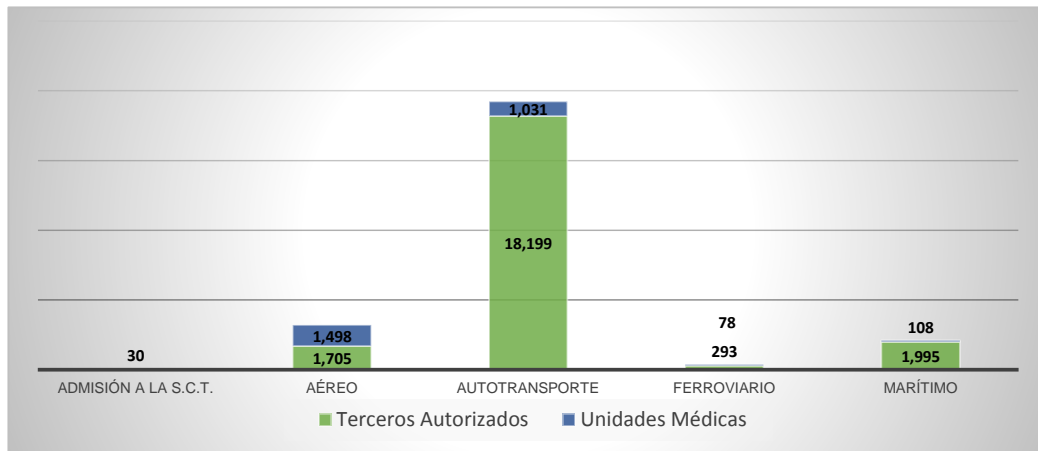


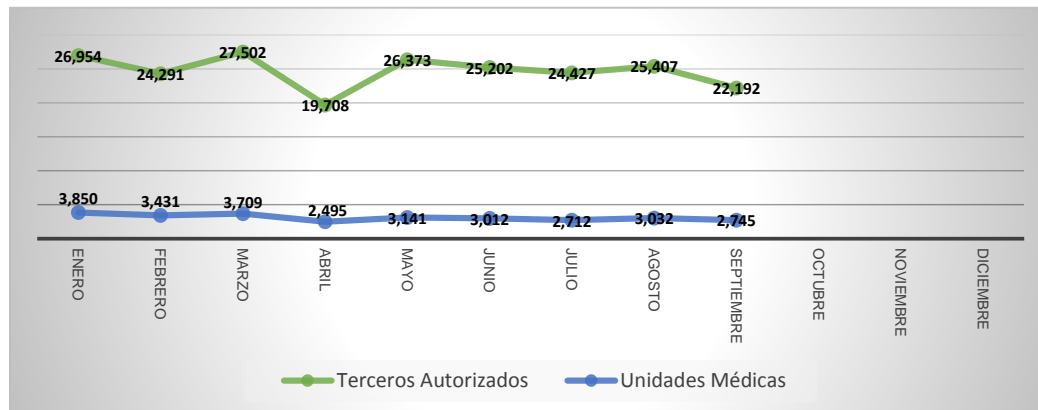
Exámenes Psicofísicos Integrales

	Terceros Autorizados	Unidades Médicas	Total
Admisión a la S.C.T.		30	30
Aéreo	1,705	1,498	3,203
Autotransporte	18,199	1,031	19,230
Ferroviario	293	78	371
Marítimo	1,995	108	2,103
TOTAL	22,192	2,745	24,937



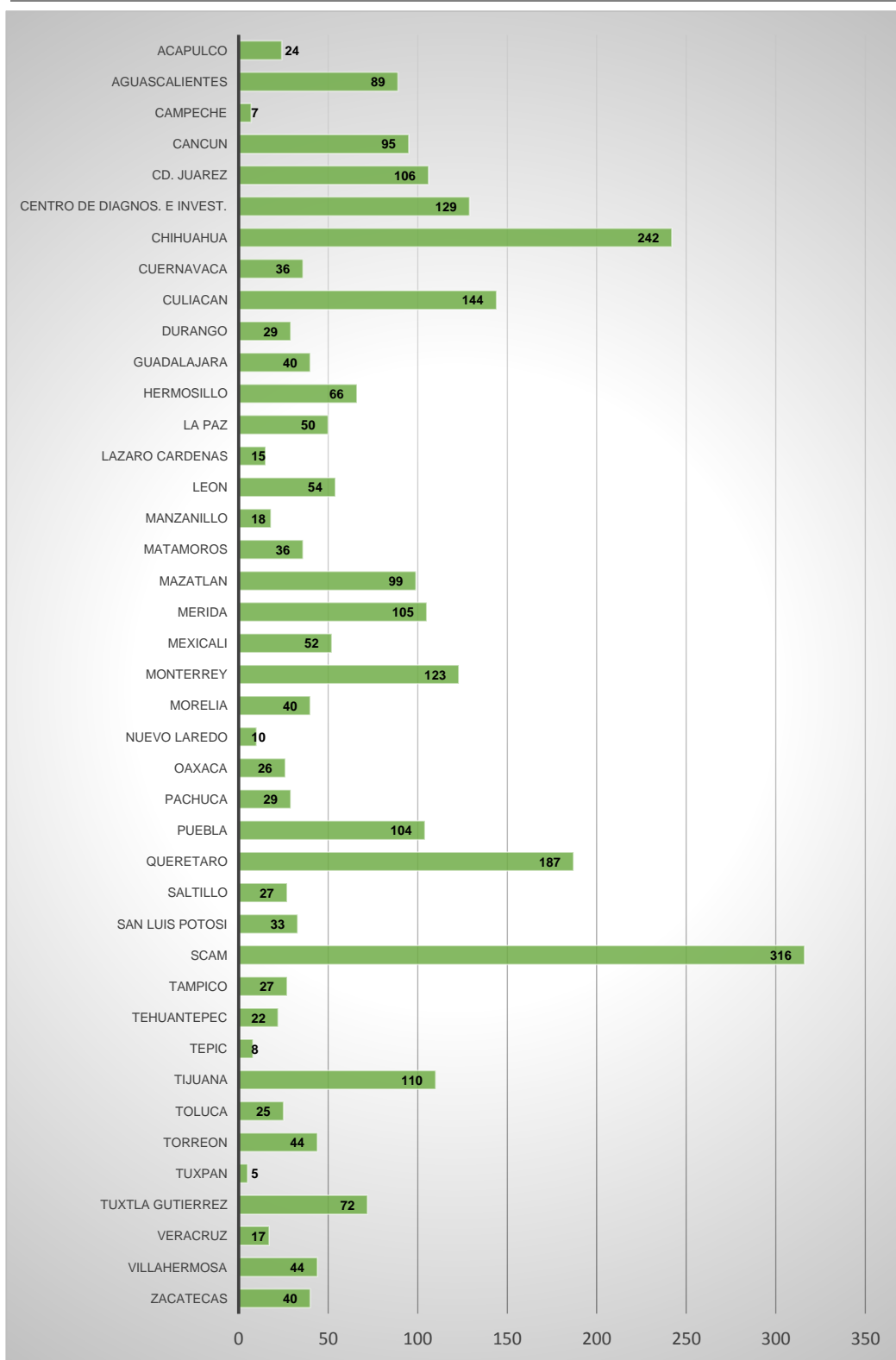
Productividad Mensual

	Terceros Autorizados	Unidades Médicas	Total
Enero	26,954	3,850	30,804
Febrero	24,291	3,431	27,722
Marzo	27,502	3,709	31,211
Abril	19,708	2,495	22,203
Mayo	26,373	3,141	29,514
Junio	25,202	3,012	28,214
Julio	24,427	2,712	27,139
Agosto	25,407	3,032	28,439
Septiembre	22,192	2,745	24,937
Octubre			0
Noviembre			0
Diciembre			0
TOTAL	222,056	28,127	250,183



Fuente: Dirección General de Protección y Medicina Preventiva en el Transporte.

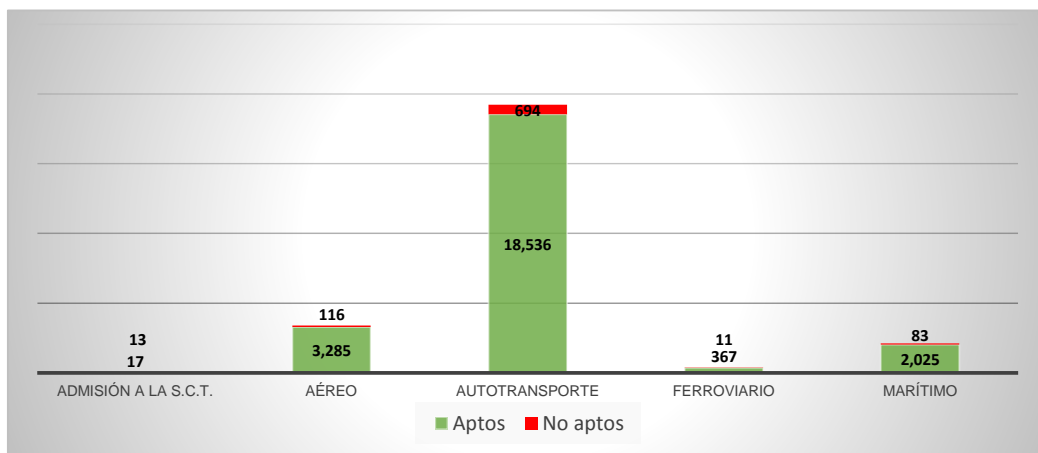
Exámenes Psicofísicos Integrales en Unidades Médicas



Fuente: Dirección General de Protección y Medicina Preventiva en el Transporte.

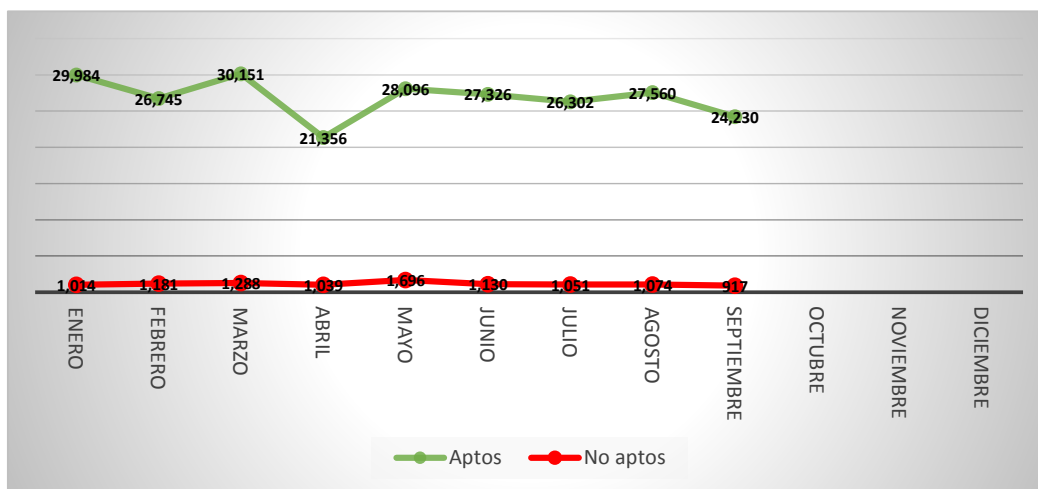
Dictámenes de Exámenes Psicofísicos Integrales

	Aptos	No aptos	Total
Admisión a la S.C.T.	17	13	30
Aéreo	3,285	116	3,401
Autotransporte	18,536	694	19,230
Ferrovuario	367	11	378
Marítimo	2,025	83	2,108
TOTAL	24,230	917	25,147

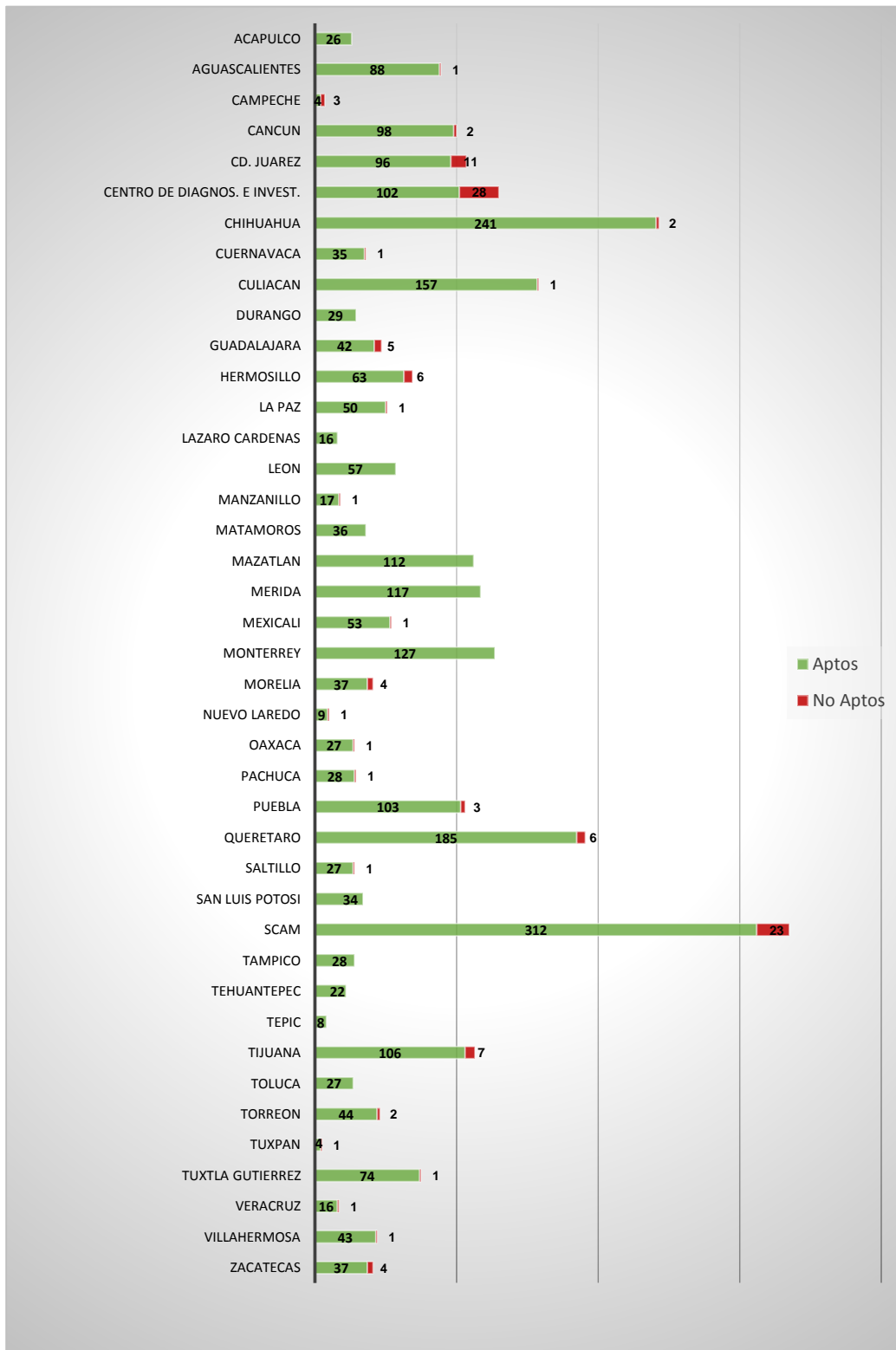


Productividad Mensual

	Aptos	No aptos	Total
Enero	29,984	1,014	30,998
Febrero	26,745	1,181	27,926
Marzo	30,151	1,288	31,439
Abril	21,356	1,039	22,395
Mayo	28,096	1,696	29,792
Junio	27,326	1,130	28,456
Julio	26,302	1,051	27,353
Agosto	27,560	1,074	28,634
Septiembre	24,230	917	25,147
Octubre			0
Noviembre			0
Diciembre			0
TOTAL	241,750	10,390	252,140



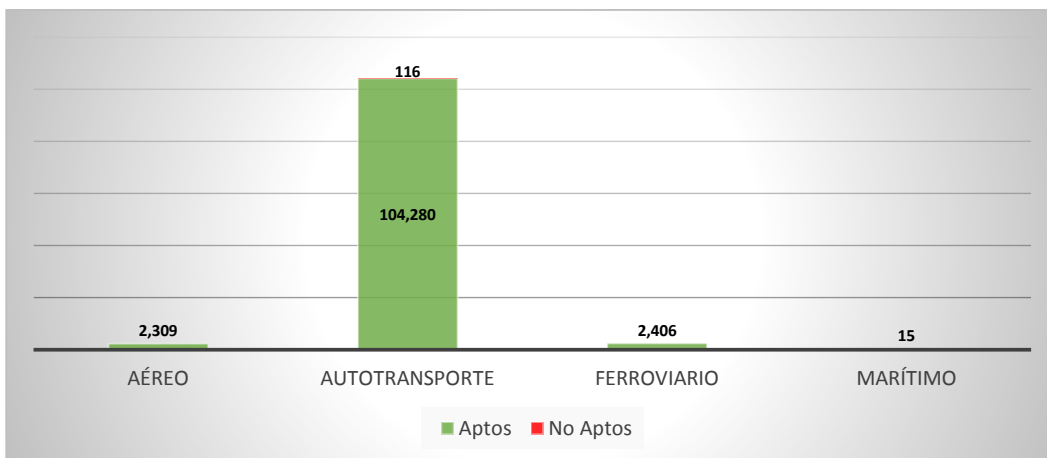
Dictámenes de Exámenes Psicofísicos Integrales en Unidades Médicas



Fuente: Dirección General de Protección y Medicina Preventiva en el Transporte.

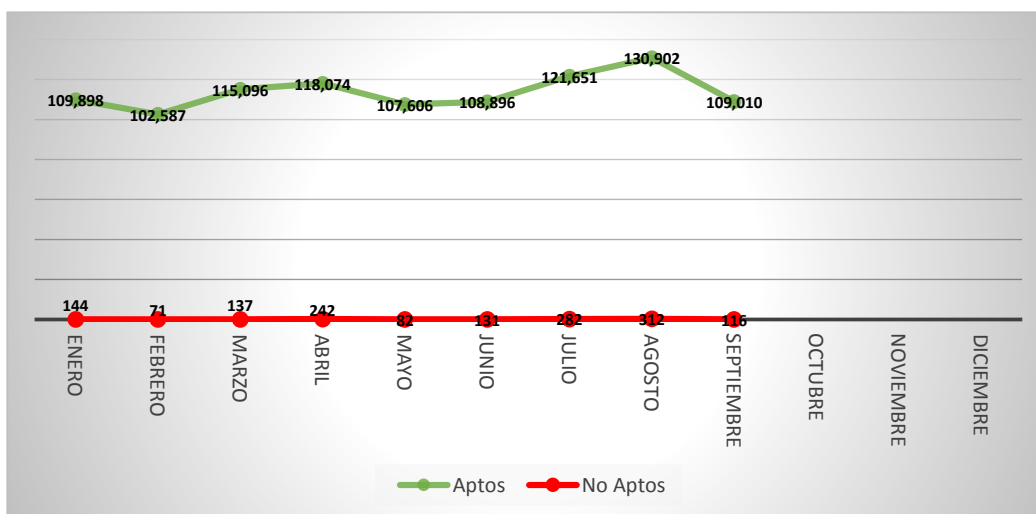
Exámenes Médicos en Operación

	Aptos	No Aptos	Total
Aéreo	2,309		2,309
Autotransporte	104,280	116	104,396
Ferrovial	2,406		2,406
Marítimo	15		15
TOTAL	109,010	116	109,126

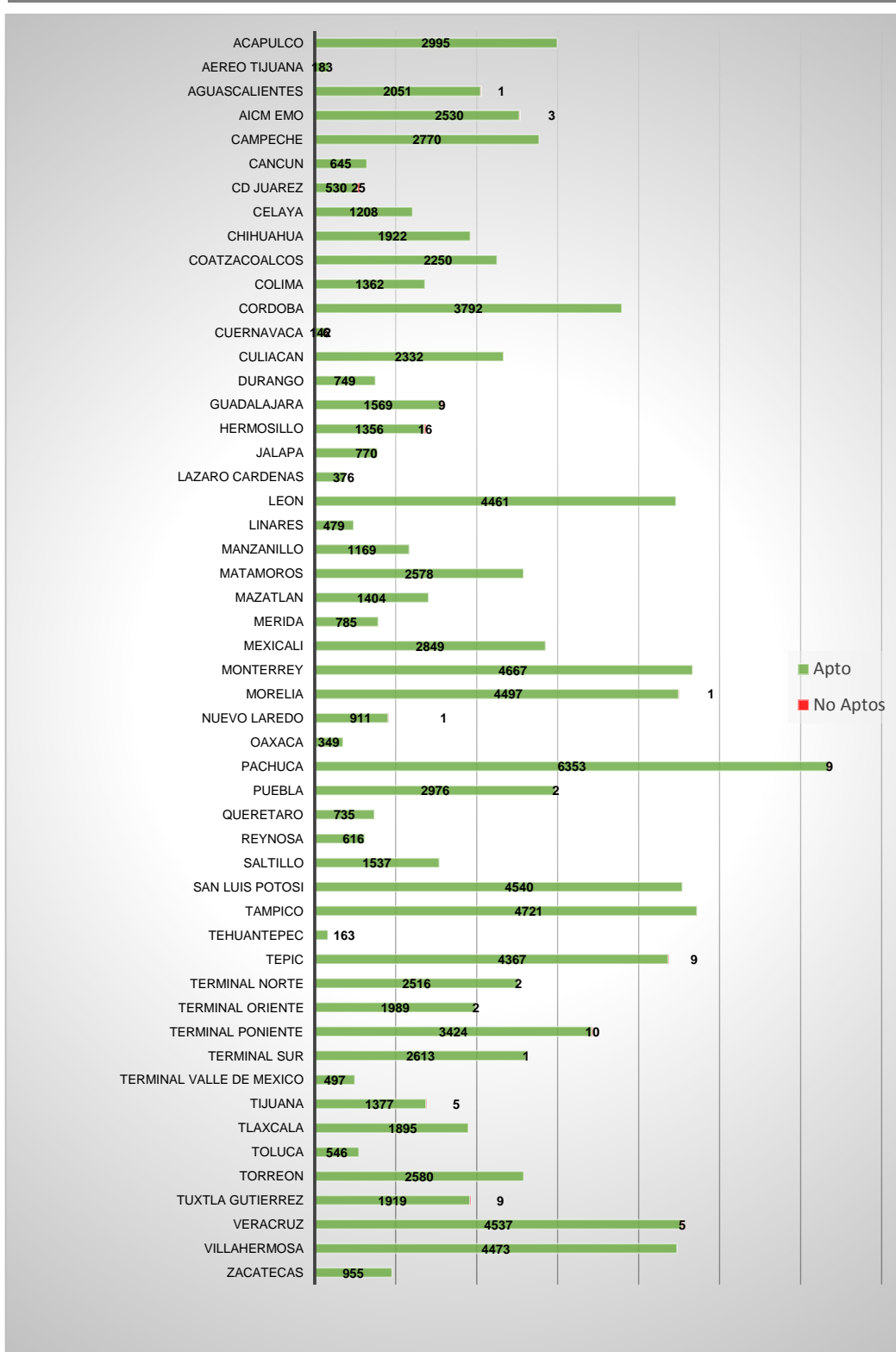


Productividad Mensual

	Aptos	No Aptos	Total
Enero	109,898	144	110,042
Febrero	102,587	71	102,658
Marzo	115,096	137	115,233
Abril	118,074	242	118,316
Mayo	107,606	82	107,688
Junio	108,896	131	109,027
Julio	121,651	282	121,933
Agosto	130,902	312	131,214
Septiembre	109,010	116	109,126
Octubre			0
Noviembre			0
Diciembre			0
TOTAL	1,023,720	1,517	1,025,237

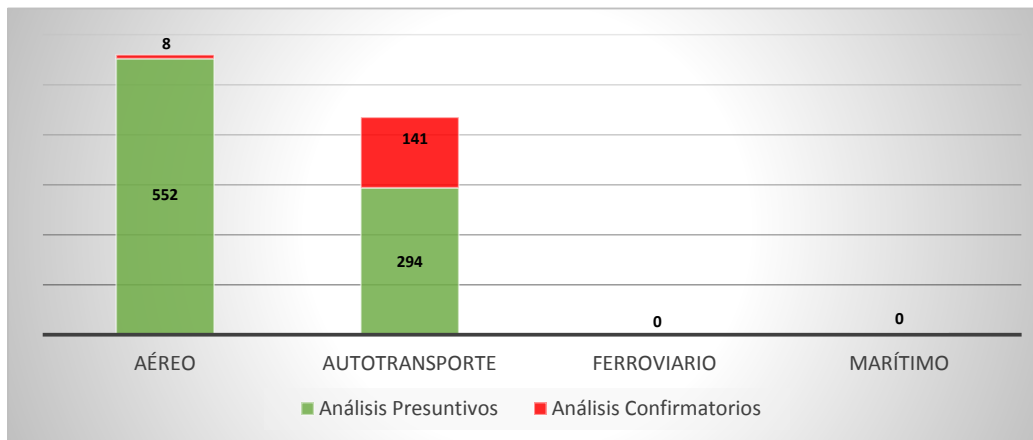


Exámenes Médicos en Operación



Exámenes Toxicológico por Modo de Transporte

	Análisis Presuntivos	Análisis Confirmatorios	Total Exámenes
Aéreo	552	8	560
Autotransporte	294	141	435
Ferrovial	0	0	0
Marítimo	0	3	3
TOTAL	846	152	998



Exámenes Toxicológicos por tipo de droga

Tipo de droga	Análisis Presuntivos	Análisis Confirmatorios	Total Exámenes
Anf	123	62	185
Met	123	63	186
Coc	150	8	158
Cann	150	19	169
Opi	150	0	150
PCP	123	0	123
Grupo de Anf	27	0	27
TOTAL	846	152	998

