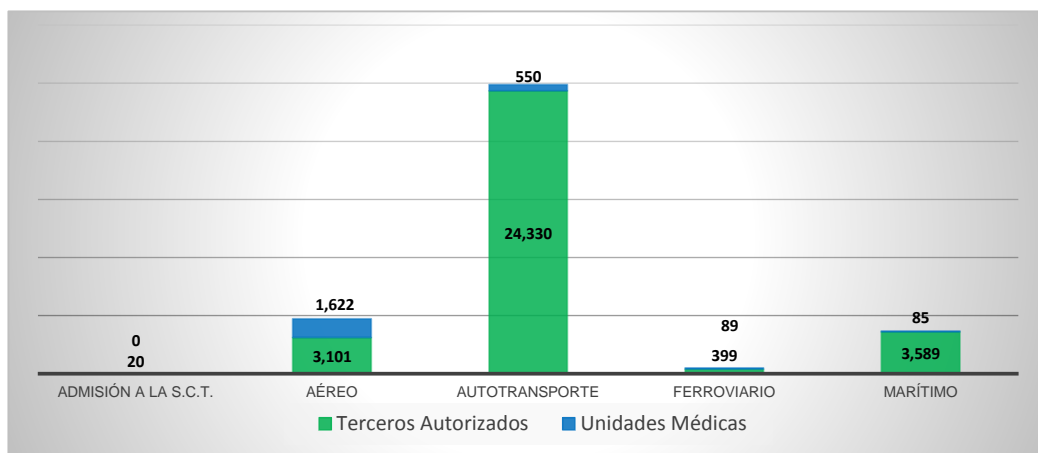


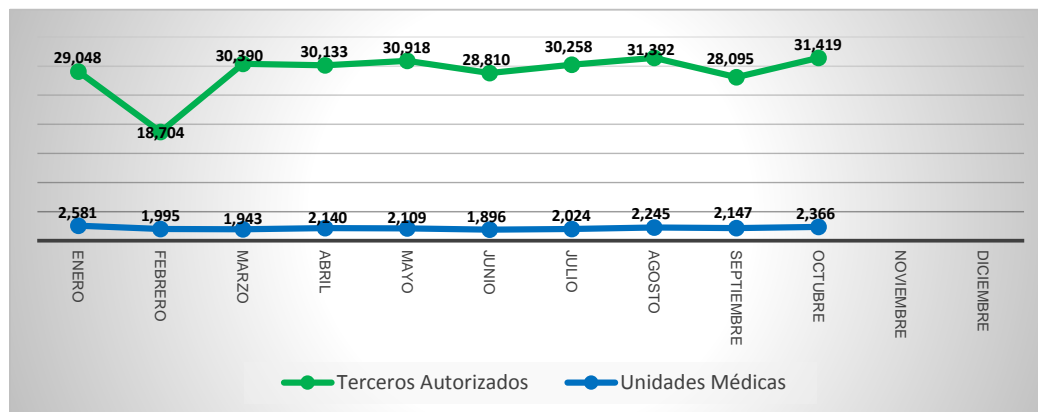
Exámenes Psicofísicos Integrales

	Terceros Autorizados	Unidades Médicas	Total
Admisión a la S.C.T.	0	20	20
Aéreo	3,101	1,622	4,723
Autotransporte	24,330	550	24,880
Ferrovial	399	89	488
Marítimo	3,589	85	3,674
TOTAL	31,419	2,366	33,785

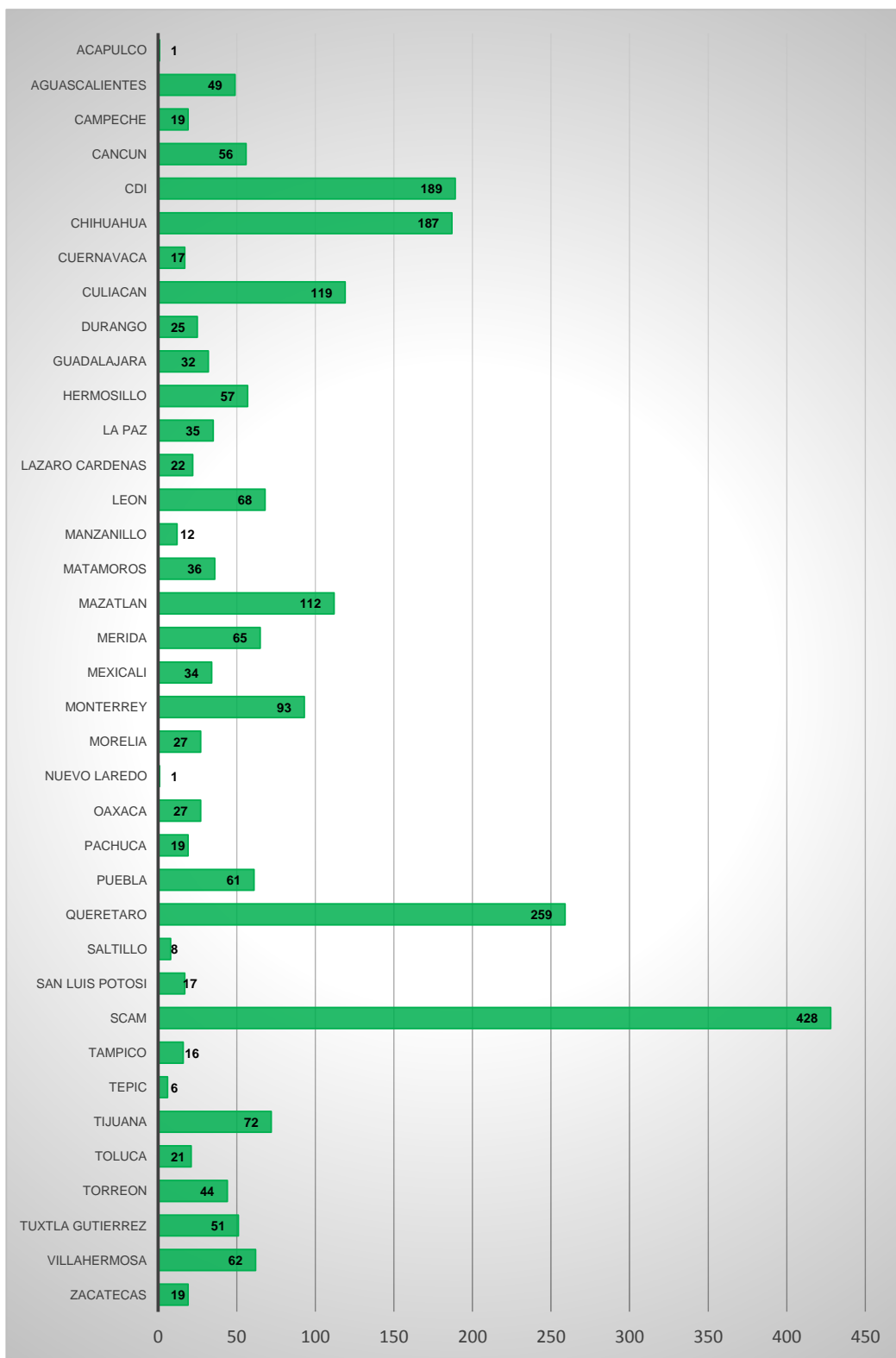


Productividad Mensual

	Terceros Autorizados	Unidades Médicas	Total
Enero	29,048	2,581	31,629
Febrero	18,704	1,995	20,699
Marzo	30,390	1,943	32,333
Abril	30,133	2,140	32,273
Mayo	30,918	2,109	33,027
Junio	28,810	1,896	30,706
Julio	30,258	2,024	32,282
Agosto	31,392	2,245	33,637
Septiembre	28,095	2,147	30,242
Octubre	31,419	2,366	33,785
Noviembre			
Diciembre			
TOTAL	289,167	21,446	310,613

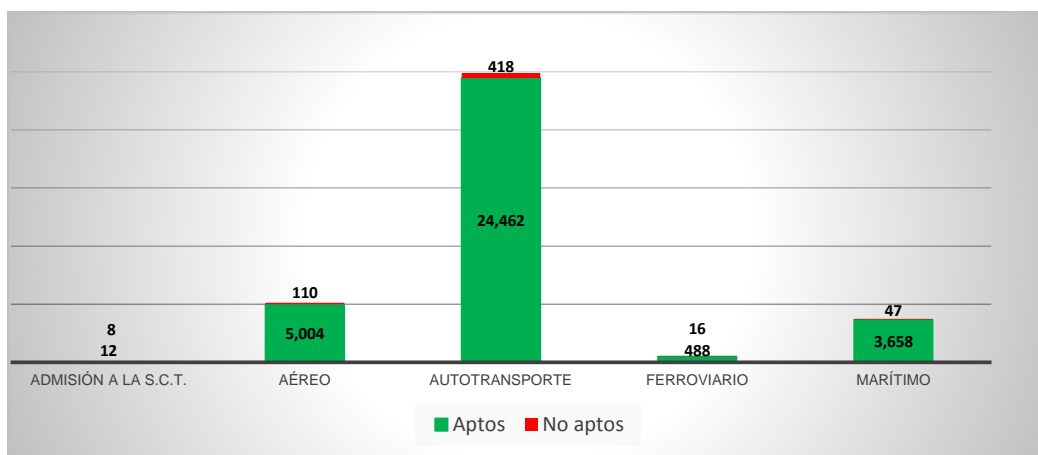


Exámenes Psicofísicos Integrales en Unidades Médicas



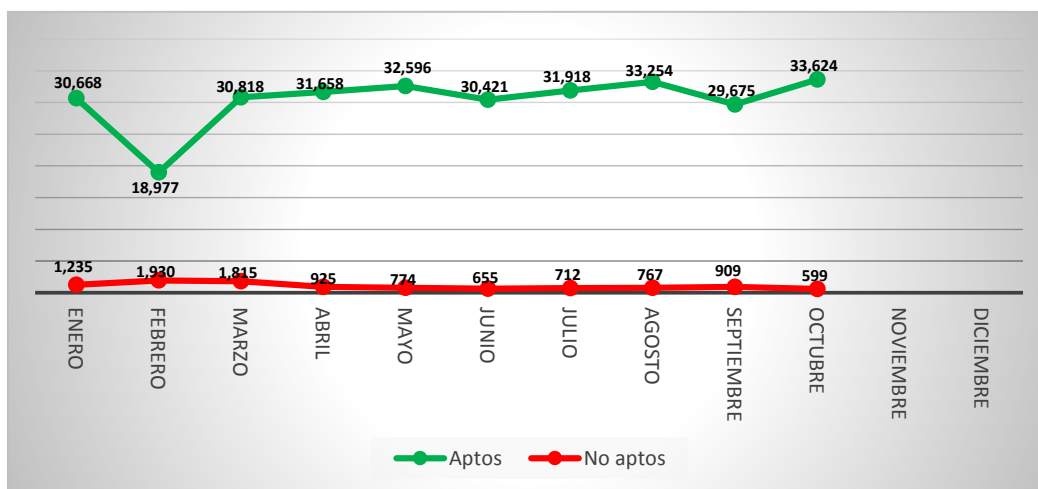
Dictámenes de Exámenes Psicofísicos Integrales

	Aptos	No aptos	Total
Admisión a la S.C.T.	12	8	20
Aéreo	5,004	110	5,114
Autotransporte	24,462	418	24,880
Ferrovionario	488	16	504
Marítimo	3,658	47	3,705
TOTAL	33,624	599	34,223

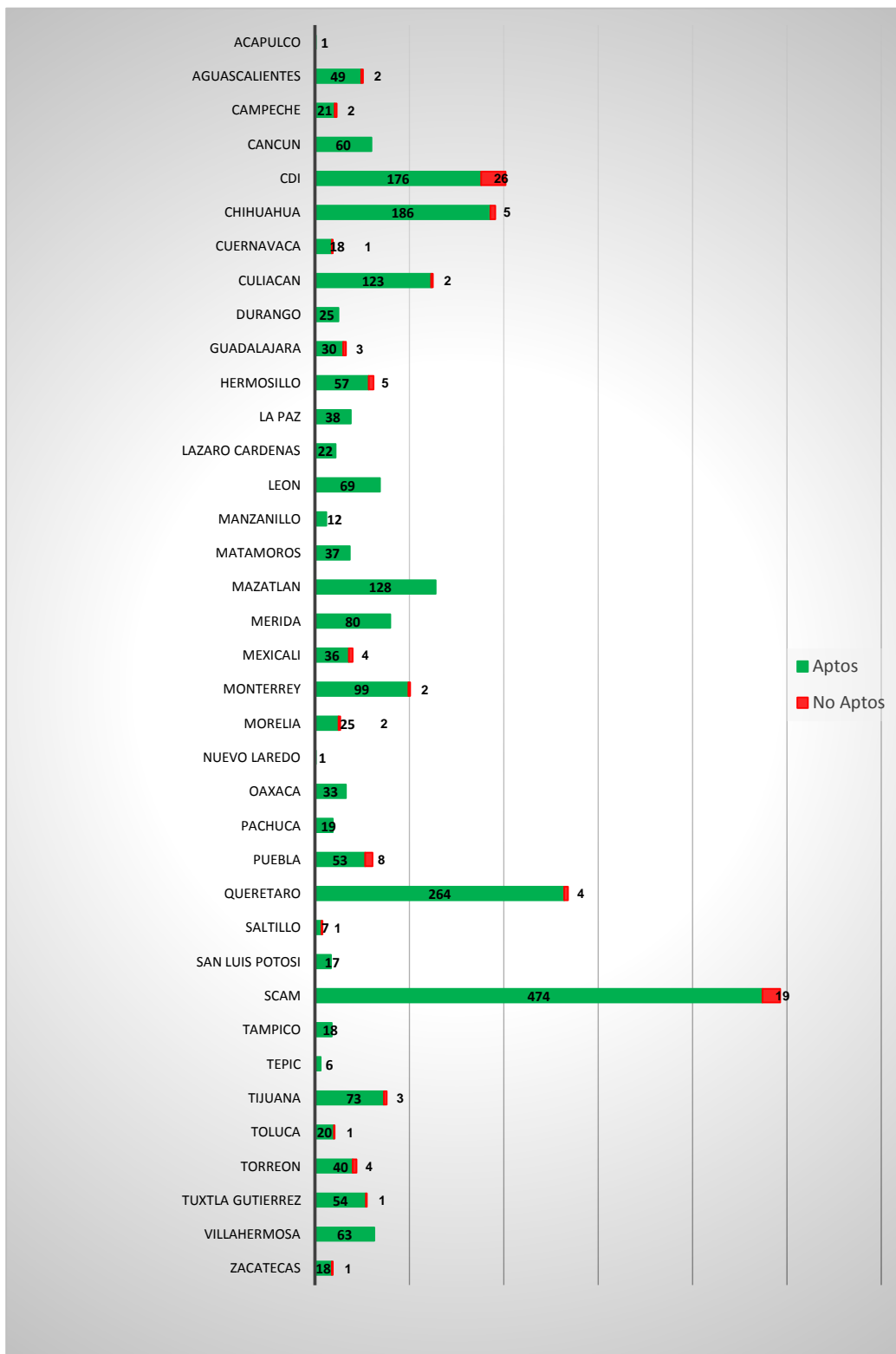


Productividad Mensual

	Aptos	No aptos	Total
Enero	30,668	1,235	31,903
Febrero	18,977	1,930	20,907
Marzo	30,818	1,815	32,633
Abril	31,658	925	32,583
Mayo	32,596	774	33,370
Junio	30,421	655	31,076
Julio	31,918	712	32,630
Agosto	33,254	767	34,021
Septiembre	29,675	909	30,584
Octubre	33,624	599	34,223
Noviembre			
Diciembre			
TOTAL	303,609	10,321	313,930



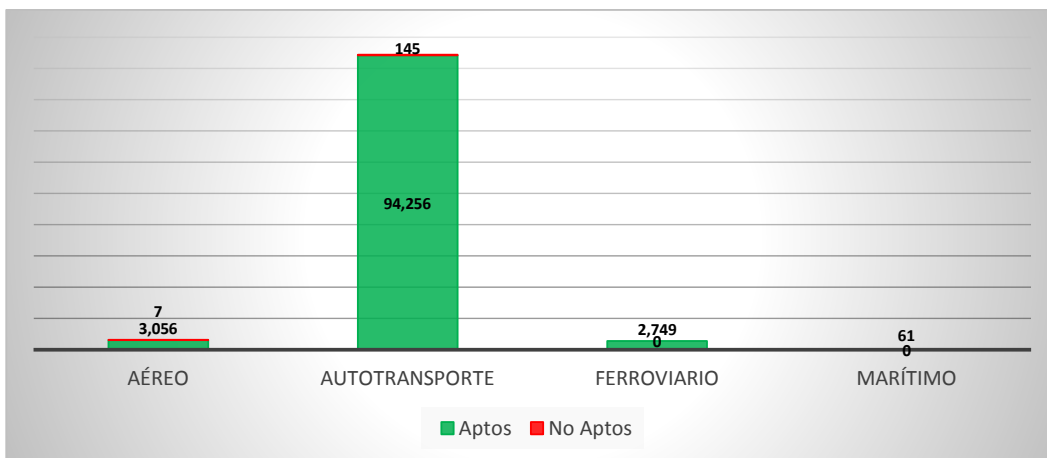
Dictámenes de Exámenes Psicofísicos Integrales en Unidades Médicas



Fuente: Dirección General de Protección y Medicina Preventiva en el Transporte.

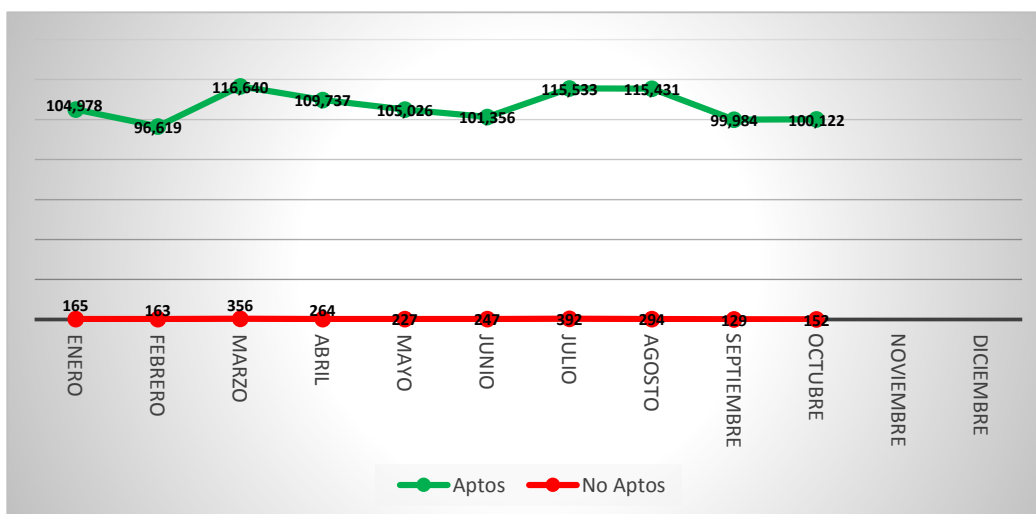
Exámenes Médicos en Operación

	Aptos	No Aptos	Total
Aéreo	3,056	7	3,063
Autotransporte	94,256	145	94,401
Ferrovionario	2,749	0	2,749
Marítimo	61	0	61
TOTAL	100,122	152	100,274

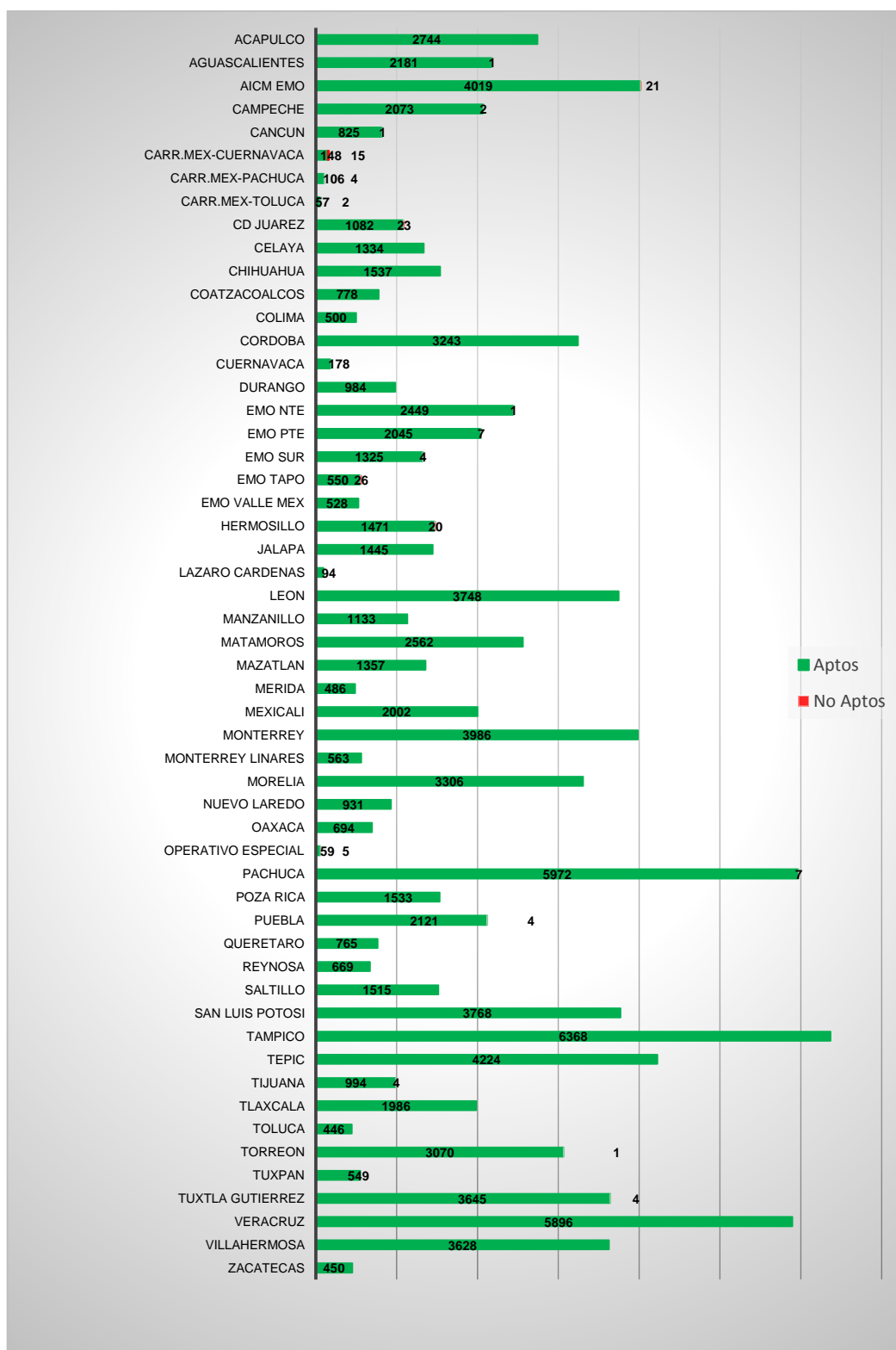


Productividad Mensual

	Aptos	No Aptos	Total
Enero	104,978	165	105,143
Febrero	96,619	163	96,782
Marzo	116,640	356	116,996
Abril	109,737	264	110,001
Mayo	105,026	227	105,253
Junio	101,356	247	101,603
Julio	115,533	392	115,925
Agosto	115,431	294	115,725
Septiembre	99,984	129	100,113
Octubre	100,122	152	100,274
Noviembre			0
Diciembre			0
TOTAL	1,065,426	2,389	1,067,815



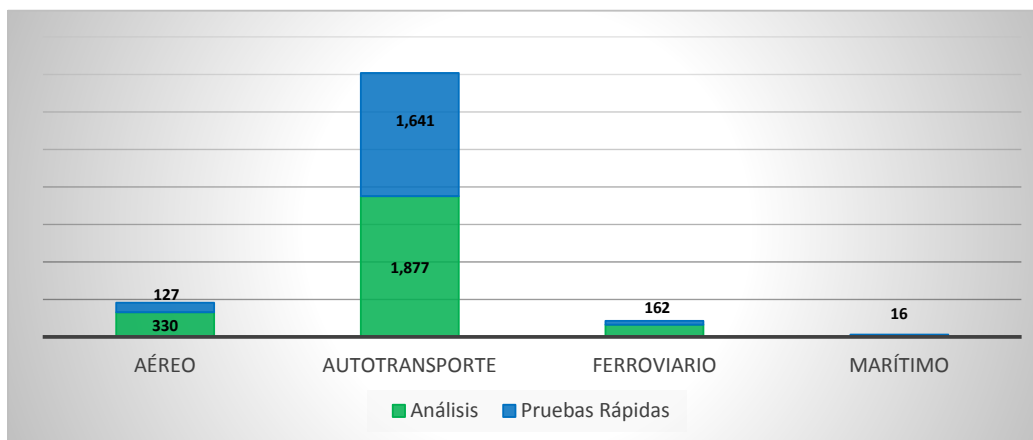
Exámenes Médicos en Operación



Fuente: Dirección General de Protección y Medicina Preventiva en el Transporte.

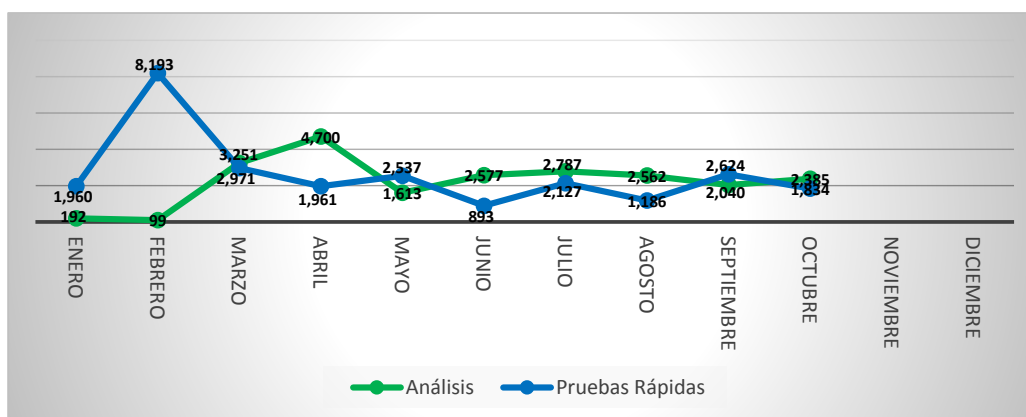
Exámenes Toxicológico por Modo de Transporte

	Análisis	Pruebas Rápidas	Total Exámenes
Aéreo	330	127	457
Autotransporte	1,877	1,641	3,518
Ferrovionario	162	51	213
Marítimo	16	15	31
TOTAL	2,385	1,834	4,219

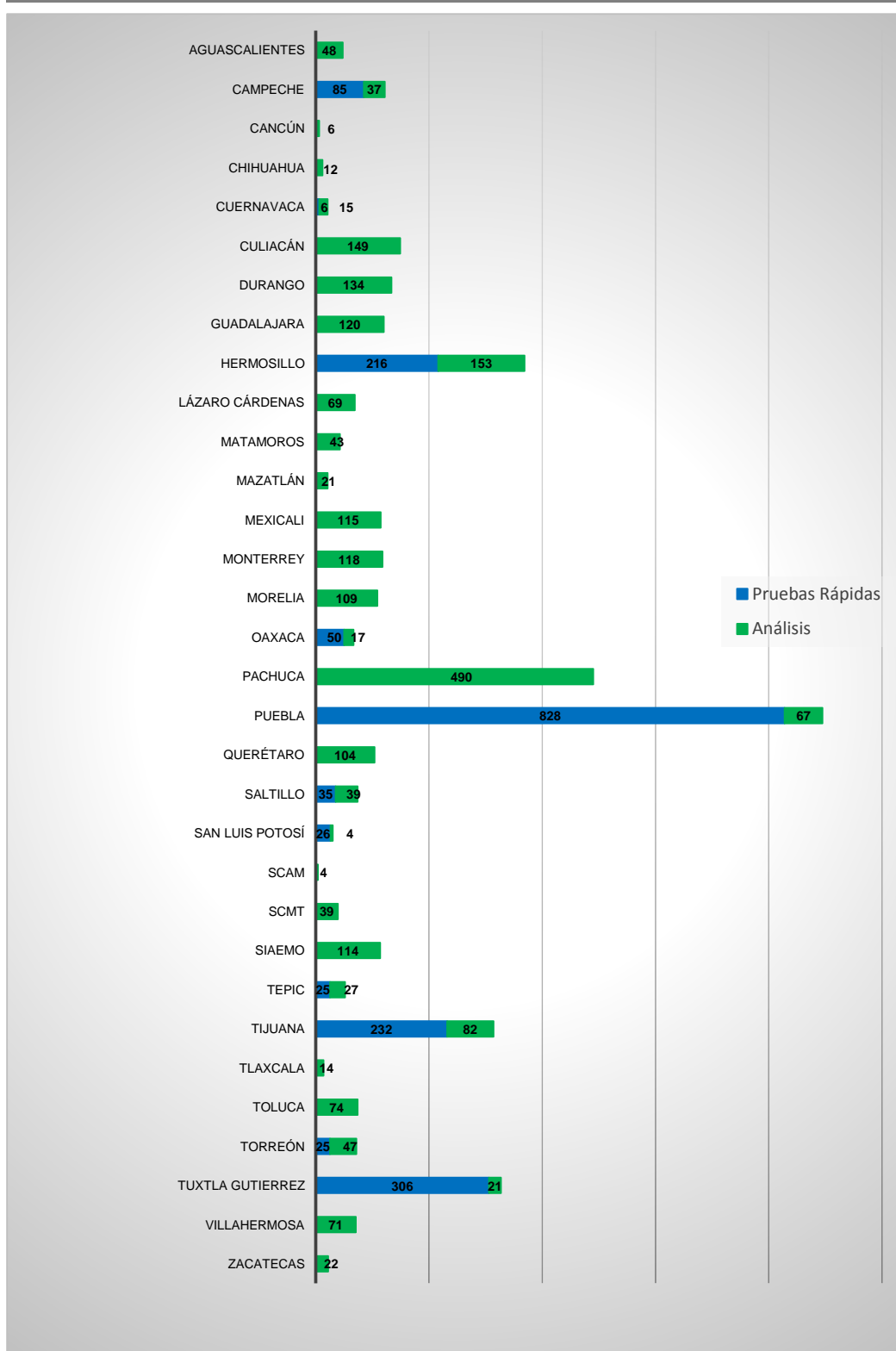


Productividad Mensual

	Análisis	Pruebas Rápidas	Total
Enero	192	1,960	2,152
Febrero	99	8,193	8,292
Marzo	3,251	2,971	6,222
Abril	4,700	1,961	6,661
Mayo	1,613	2,537	4,150
Junio	2,577	893	3,470
Julio	2,787	2,127	4,914
Agosto	2,562	1,186	3,748
Septiembre	2,040	2,624	4,664
Octubre	2,385	1,834	4,219
Noviembre	0	0	0
Diciembre	0	0	0
TOTAL	22,206	26,286	48,492

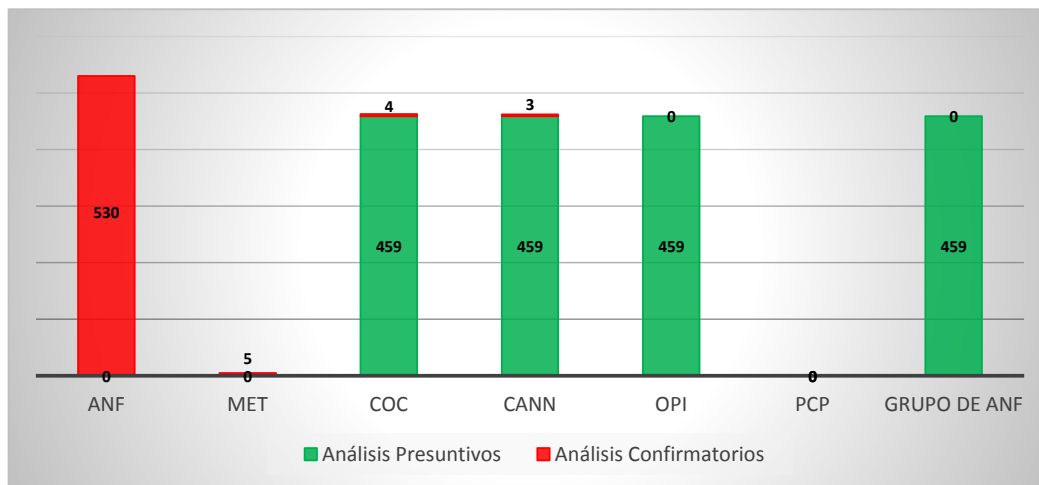


Exámenes Toxicológicos



Exámenes Toxicológicos por tipo de droga

Tipo de droga	Análisis Presuntivos	Análisis Confirmatorios	Total Exámenes
Anf	0	530	530
Met	0	5	5
Coc	459	4	463
Cann	459	3	462
Opi	459	0	459
PCP	0	0	0
Grupo de Anf	459	0	459
Benzo	0	7	7
TOTAL	1,836	549	2,385



Exámenes Toxicológico Pruebas Rápidas por Tipo de Droga

Tipo de droga	Total Exámenes
Anf	472
Met	368
Coc	472
Cann	472
Opi	30
PCP	19
Benzo	1
TOTAL	1,834

