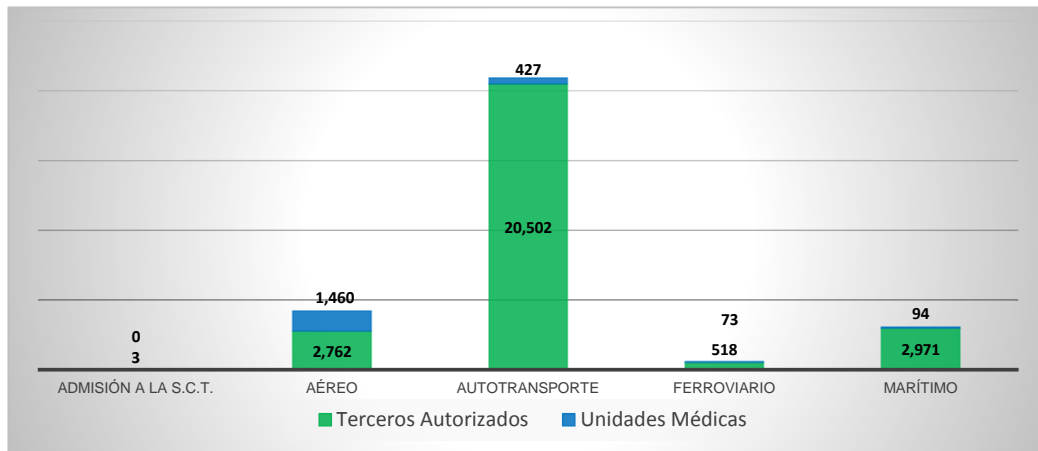


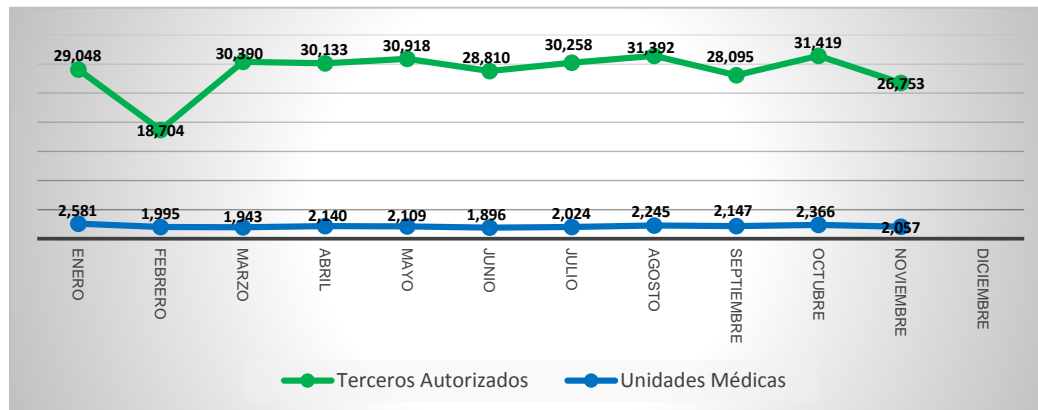
Exámenes Psicofísicos Integrales

	Terceros Autorizados	Unidades Médicas	Total
Admisión a la S.C.T.	0	3	3
Aéreo	2,762	1,460	4,222
Autotransporte	20,502	427	20,929
Ferrovial	518	73	591
Marítimo	2,971	94	3,065
TOTAL	26,753	2,057	28,810

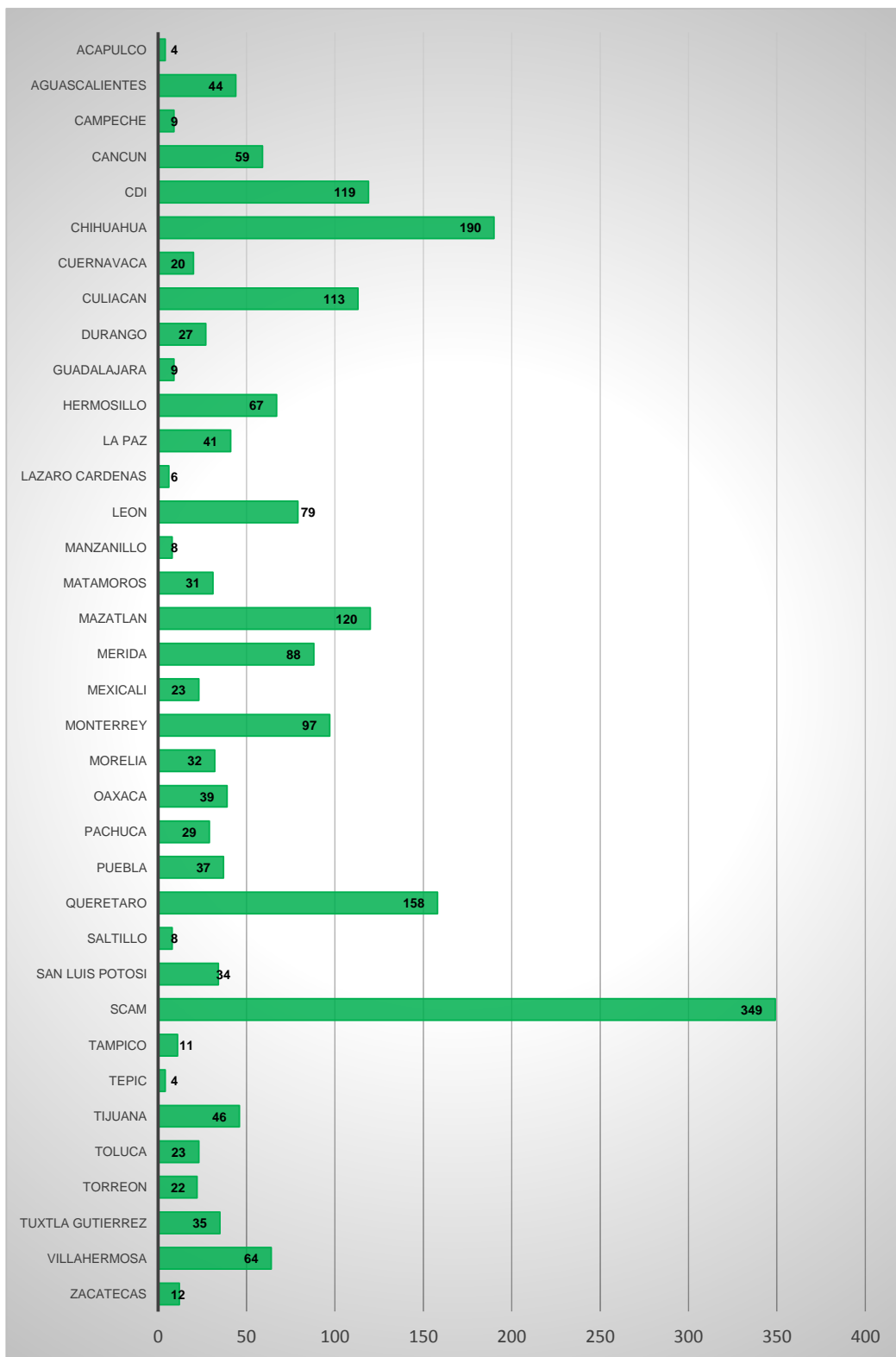


Productividad Mensual

	Terceros Autorizados	Unidades Médicas	Total
Enero	29,048	2,581	31,629
Febrero	18,704	1,995	20,699
Marzo	30,390	1,943	32,333
Abril	30,133	2,140	32,273
Mayo	30,918	2,109	33,027
Junio	28,810	1,896	30,706
Julio	30,258	2,024	32,282
Agosto	31,392	2,245	33,637
Septiembre	28,095	2,147	30,242
Octubre	31,419	2,366	33,785
Noviembre	26,753	2,057	28,810
Diciembre			
TOTAL	315,920	23,503	339,423

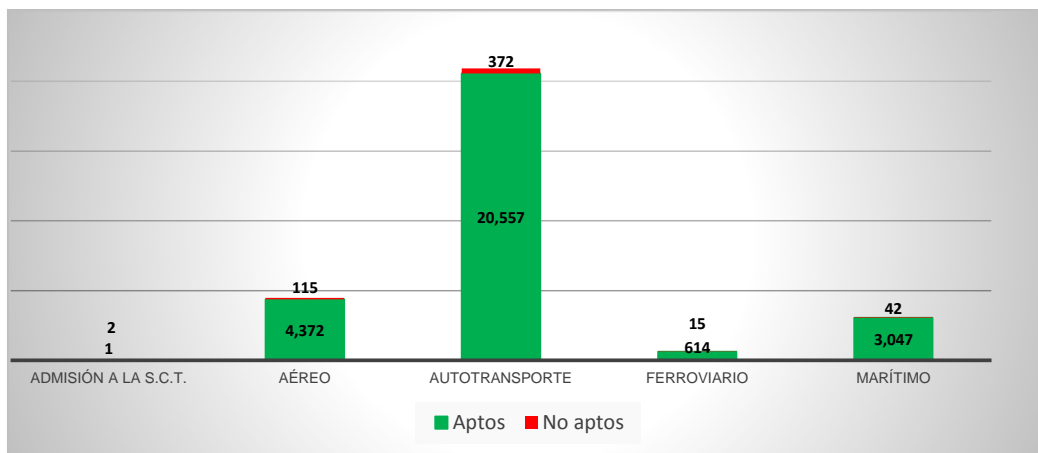


Exámenes Psicofísicos Integrales en Unidades Médicas



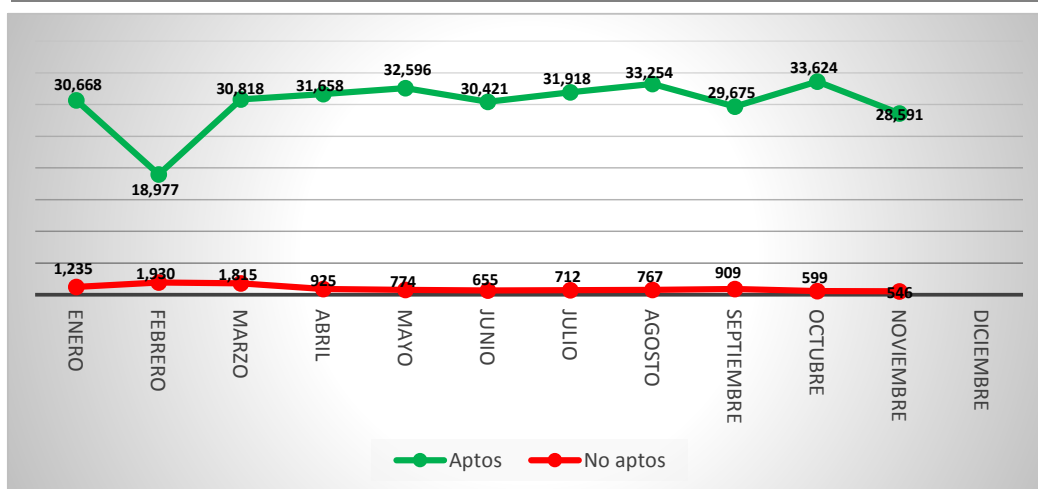
Dictámenes de Exámenes Psicofísicos Integrales

	Aptos	No aptos	Total
Admisión a la S.C.T.	1	2	3
Aéreo	4,372	115	4,487
Autotransporte	20,557	372	20,929
Ferrovionario	614	15	629
Marítimo	3,047	42	3,089
TOTAL	28,591	546	29,137

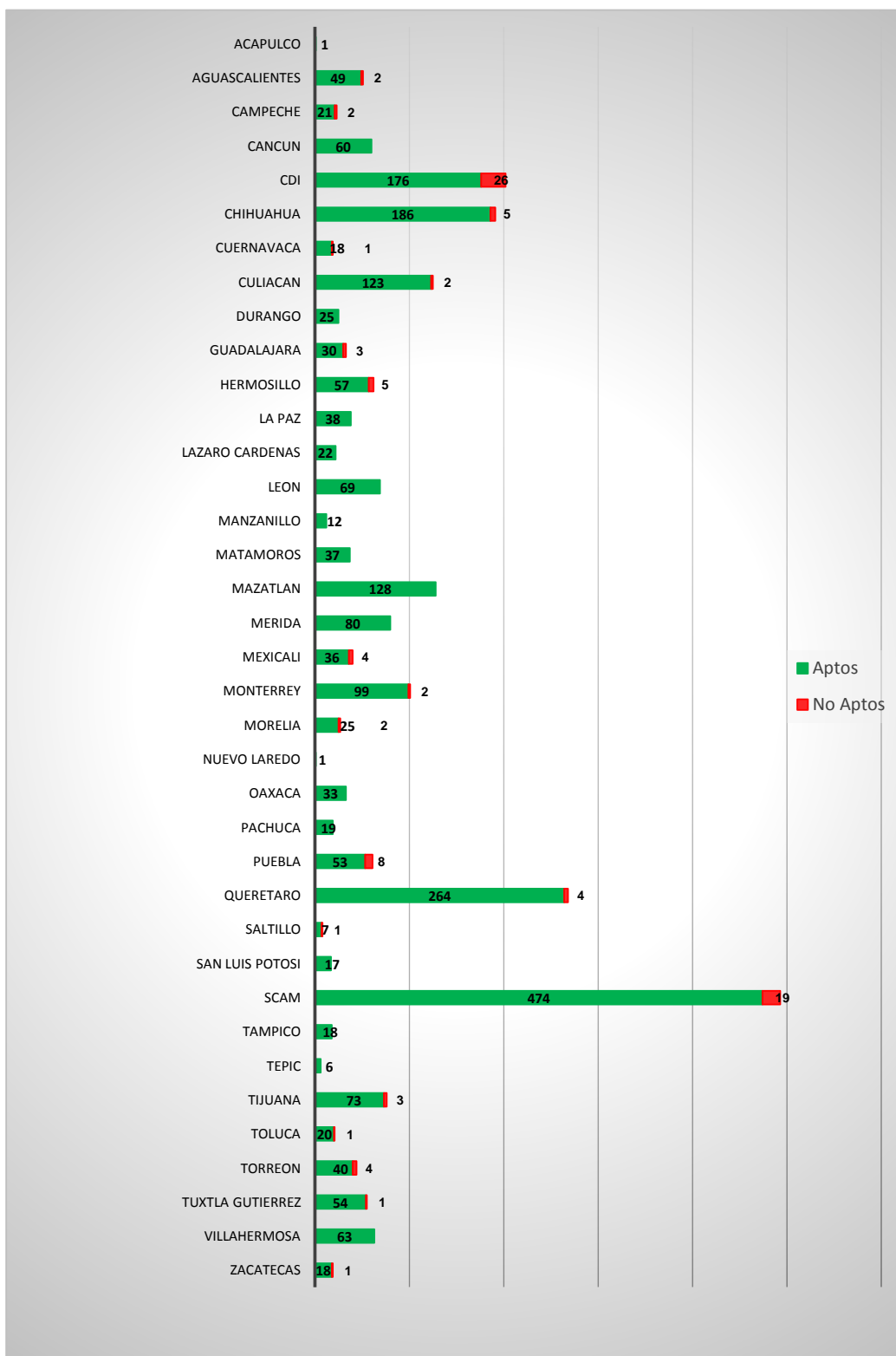


Productividad Mensual

	Aptos	No aptos	Total
Enero	30,668	1,235	31,903
Febrero	18,977	1,930	20,907
Marzo	30,818	1,815	32,633
Abril	31,658	925	32,583
Mayo	32,596	774	33,370
Junio	30,421	655	31,076
Julio	31,918	712	32,630
Agosto	33,254	767	34,021
Septiembre	29,675	909	30,584
Octubre	33,624	599	34,223
Noviembre	28,591	546	29,137
Diciembre			
TOTAL	332,200	10,867	343,067



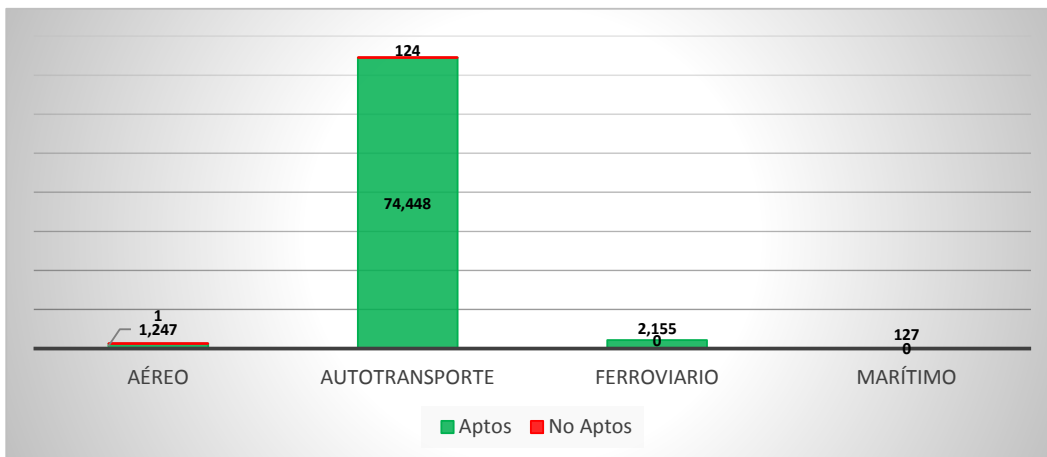
Dictámenes de Exámenes Psicofísicos Integrales en Unidades Médicas



Fuente: Dirección General de Protección y Medicina Preventiva en el Transporte.

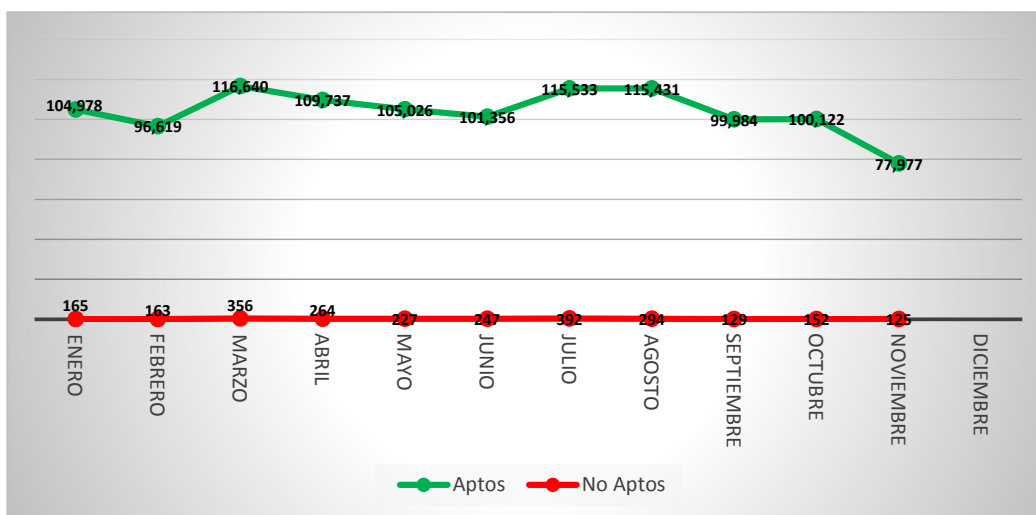
Exámenes Médicos en Operación

	Aptos	No Aptos	Total
Aéreo	1,247	1	1,248
Autotransporte	74,448	124	74,572
Ferrovionario	2,155	0	2,155
Marítimo	127	0	127
TOTAL	77,977	125	78,102



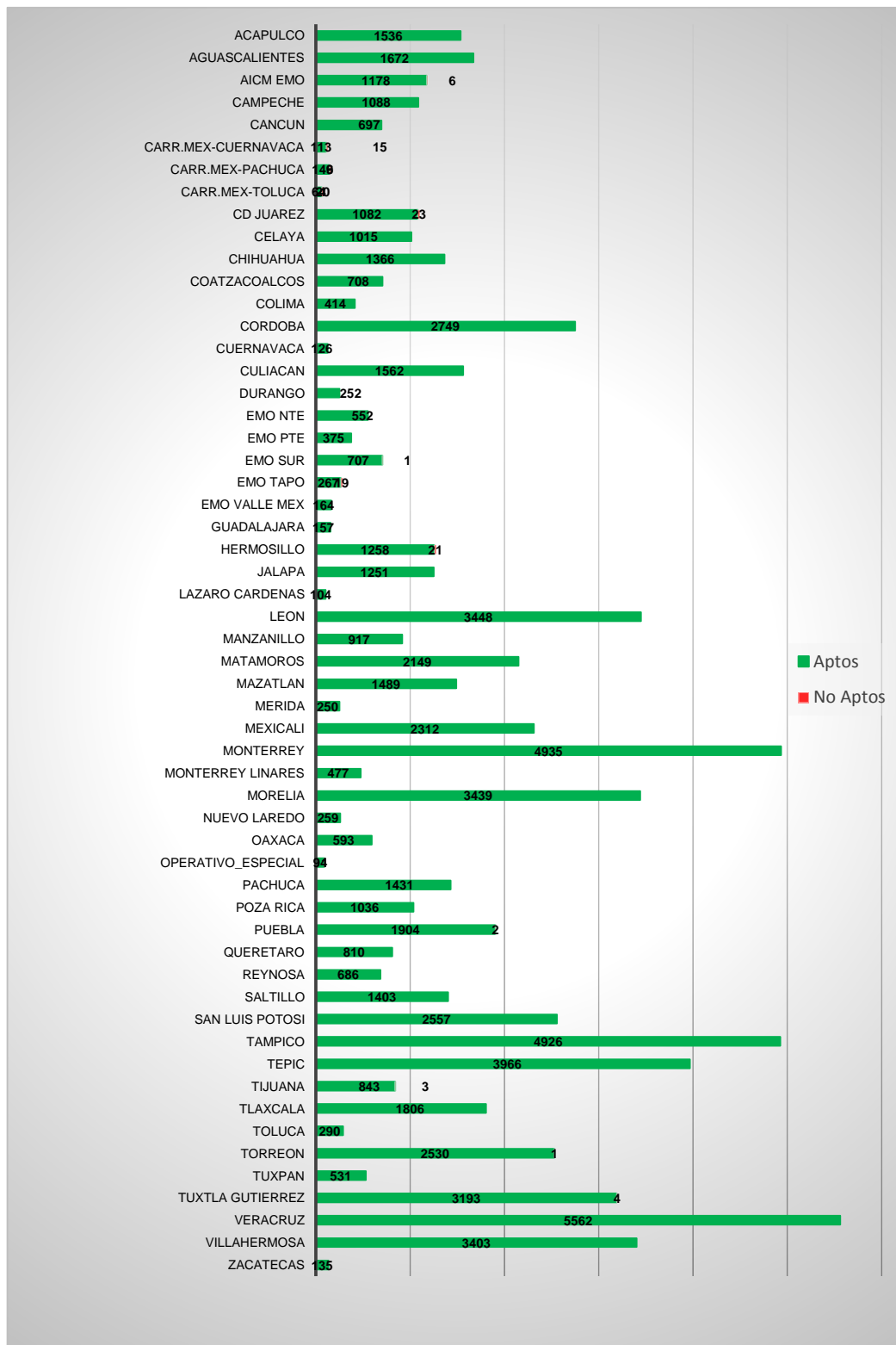
Productividad Mensual

	Aptos	No Aptos	Total
Enero	104,978	165	105,143
Febrero	96,619	163	96,782
Marzo	116,640	356	116,996
Abril	109,737	264	110,001
Mayo	105,026	227	105,253
Junio	101,356	247	101,603
Julio	115,533	392	115,925
Agosto	115,431	294	115,725
Septiembre	99,984	129	100,113
Octubre	100,122	152	100,274
Noviembre	77,977	125	78,102
Diciembre		0	0
TOTAL	1,143,403	2,514	1,145,917



Fuente: Dirección General de Protección y Medicina Preventiva en el Transporte.

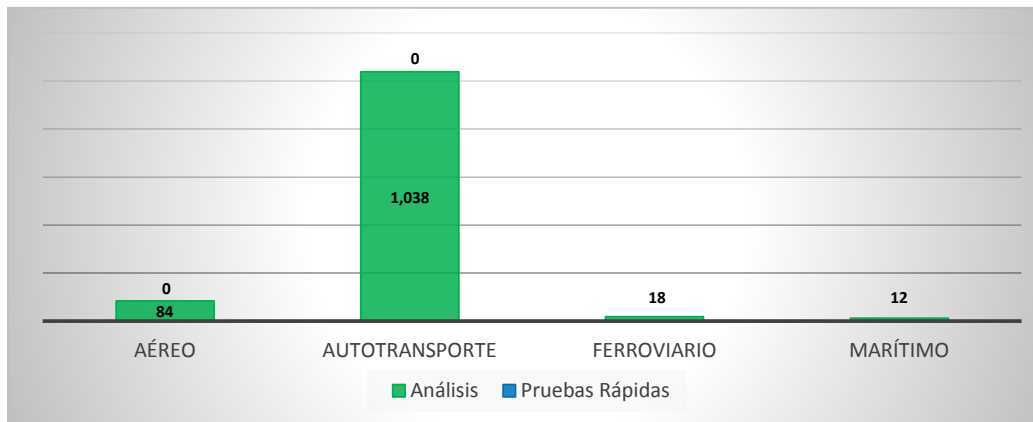
Exámenes Médicos en Operación



Fuente: Dirección General de Protección y Medicina Preventiva en el Transporte.

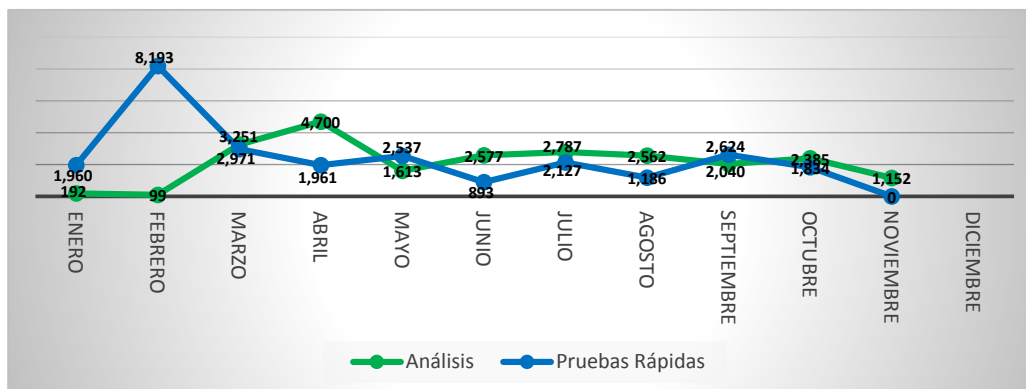
Exámenes Toxicológico por Modo de Transporte

	Análisis	Pruebas Rápidas	Total Exámenes
Aéreo	84	0	84
Autotransporte	1,038	0	1,038
Ferrovionario	18	0	18
Marítimo	12	0	12
TOTAL	1,152	0	1,152



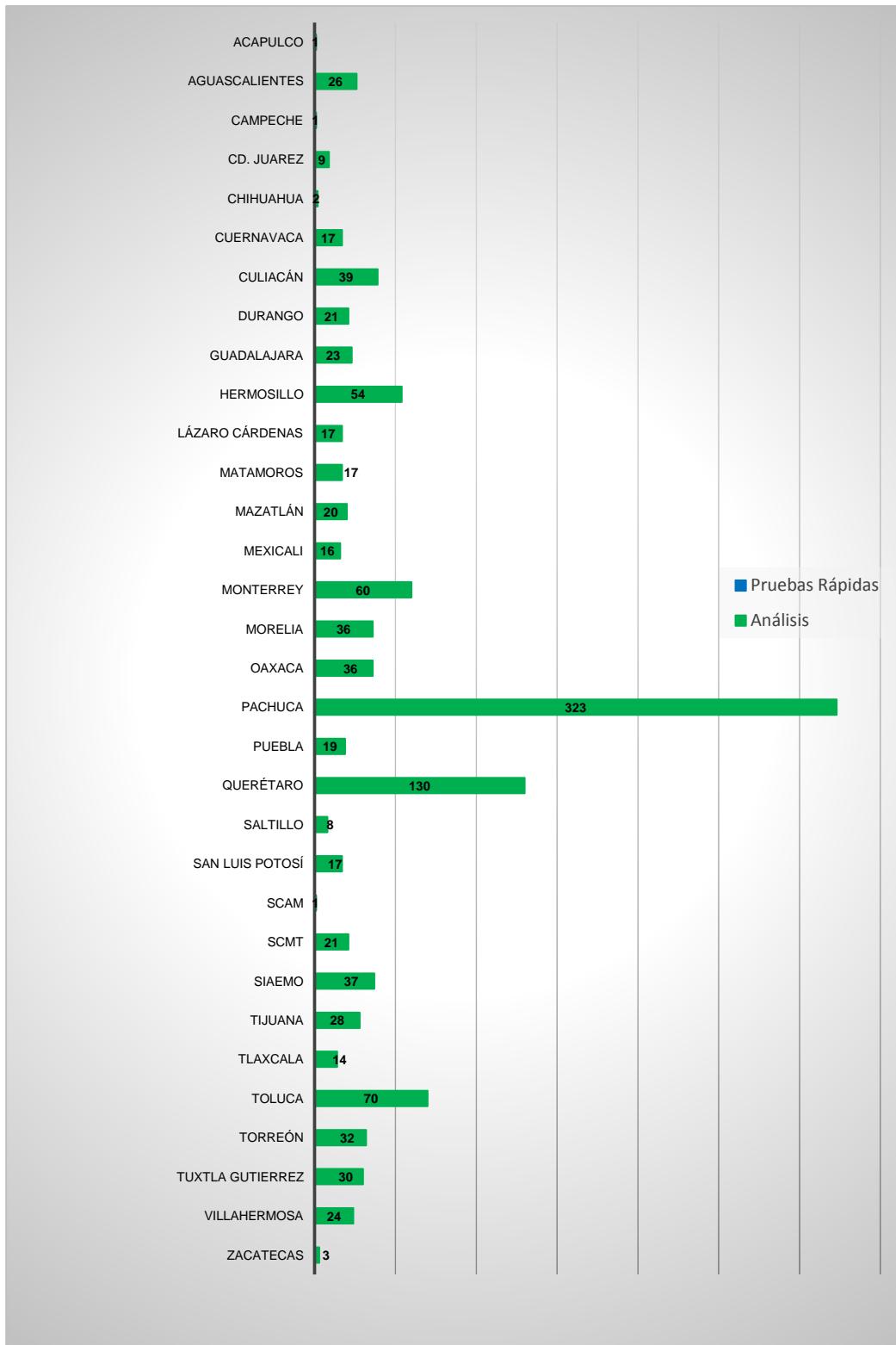
Productividad Mensual

	Análisis	Pruebas Rápidas	Total
Enero	192	1,960	2,152
Febrero	99	8,193	8,292
Marzo	3,251	2,971	6,222
Abril	4,700	1,961	6,661
Mayo	1,613	2,537	4,150
Junio	2,577	893	3,470
Julio	2,787	2,127	4,914
Agosto	2,562	1,186	3,748
Septiembre	2,040	2,624	4,664
Octubre	2,385	1,834	4,219
Noviembre	1,152	0	1,152
Diciembre			0
TOTAL	23,358	26,286	49,644



Fuente: Dirección General de Protección y Medicina Preventiva en el Transporte.

Exámenes Toxicológicos



Fuente: Dirección General de Protección y Medicina Preventiva en el Transporte.

Exámenes Toxicológicos por tipo de droga

Tipo de droga	Análisis Presuntivos	Análisis Confirmatorios	Total Exámenes
Anf	0	336	336
Met	0	36	36
Coc	191	8	199
Cann	191	6	197
Opi	191	0	191
PCP	0	0	0
Grupo de Anf	191	0	191
Benzo	0	2	2
TOTAL	764	388	1,152

