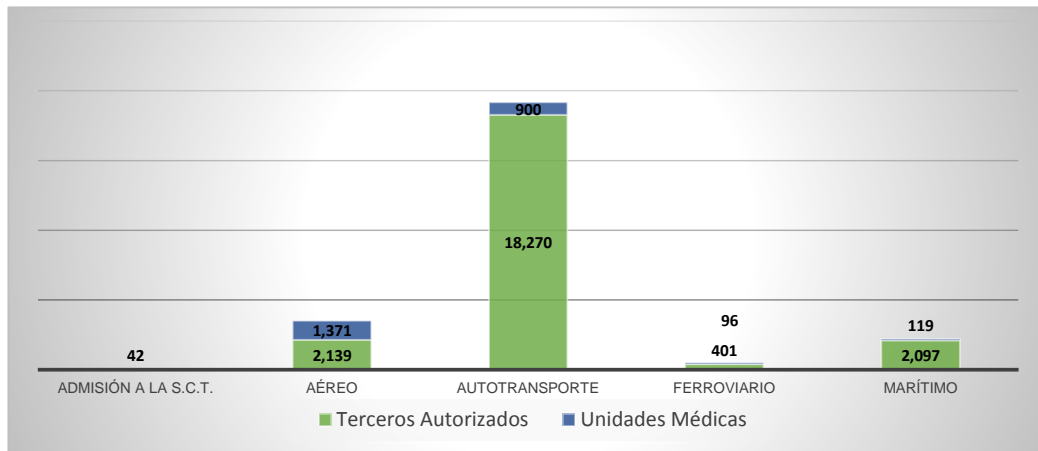


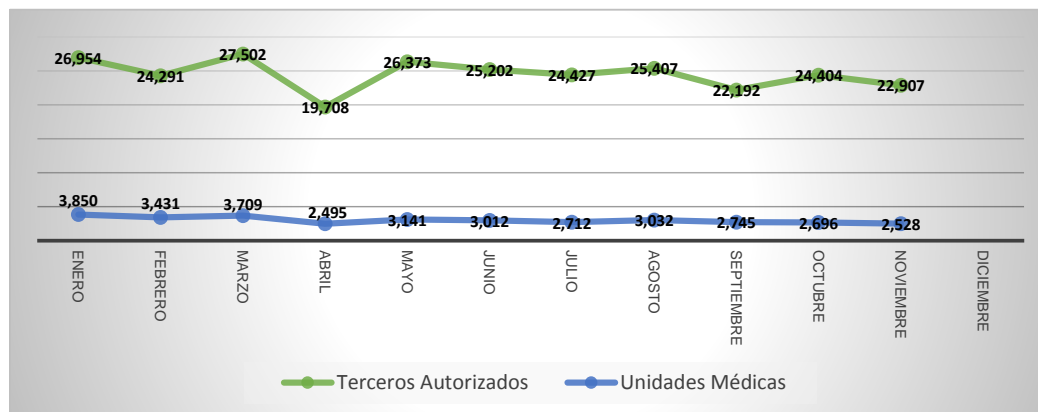
Exámenes Psicofísicos Integrales

	Terceros Autorizados	Unidades Médicas	Total
Admisión a la S.C.T.		42	42
Aéreo	2,139	1,371	3,510
Autotransporte	18,270	900	19,170
Ferrovial	401	96	497
Marítimo	2,097	119	2,216
TOTAL	22,907	2,528	25,435



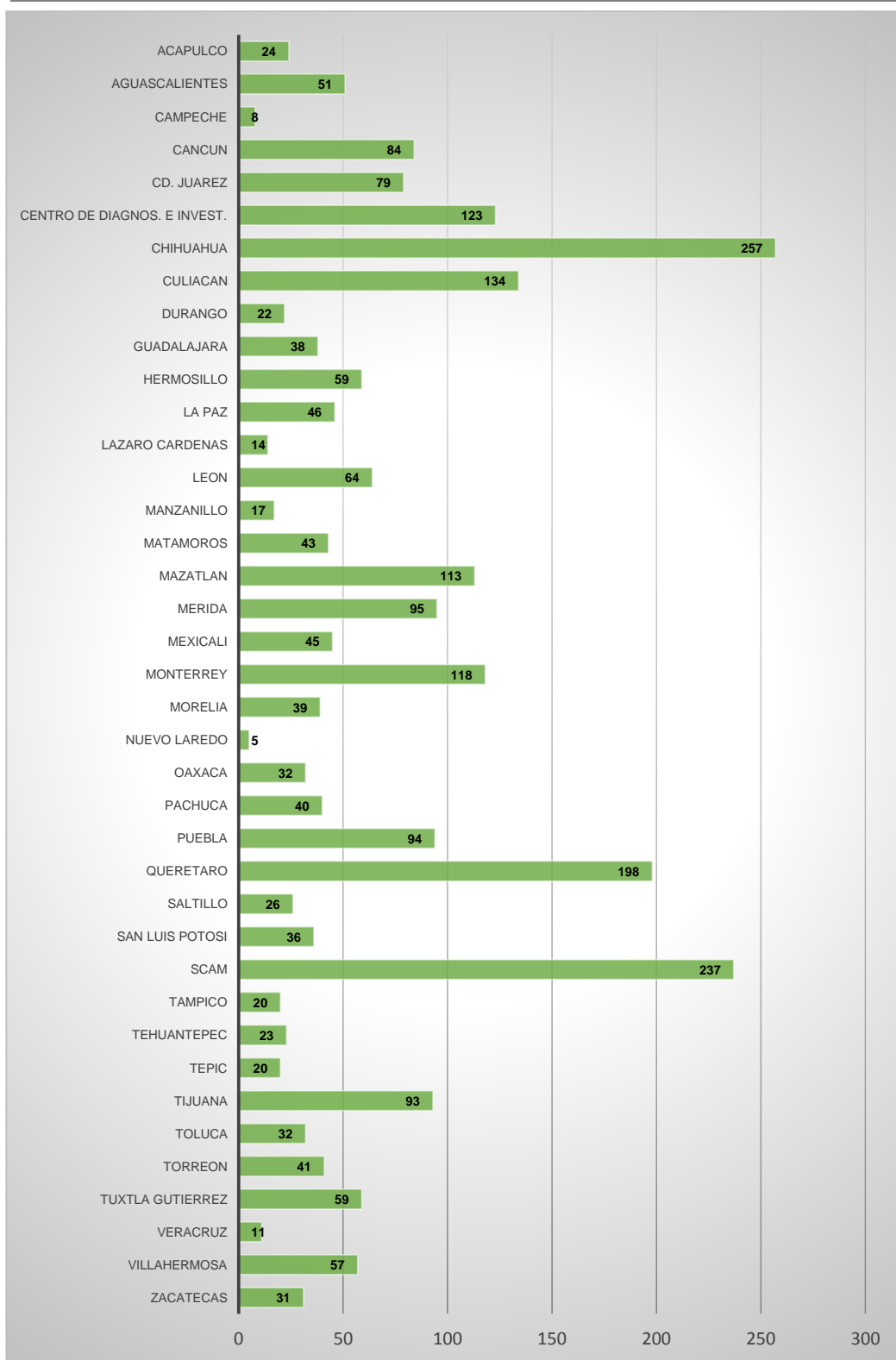
Productividad Mensual

	Terceros Autorizados	Unidades Médicas	Total
Enero	26,954	3,850	30,804
Febrero	24,291	3,431	27,722
Marzo	27,502	3,709	31,211
Abril	19,708	2,495	22,203
Mayo	26,373	3,141	29,514
Junio	25,202	3,012	28,214
Julio	24,427	2,712	27,139
Agosto	25,407	3,032	28,439
Septiembre	22,192	2,745	24,937
Octubre	24,404	2,696	27,100
Noviembre	22,907	2,528	25,435
Diciembre			0
TOTAL	222,056	28,127	302,718



Fuente: Dirección General de Protección y Medicina Preventiva en el Transporte.

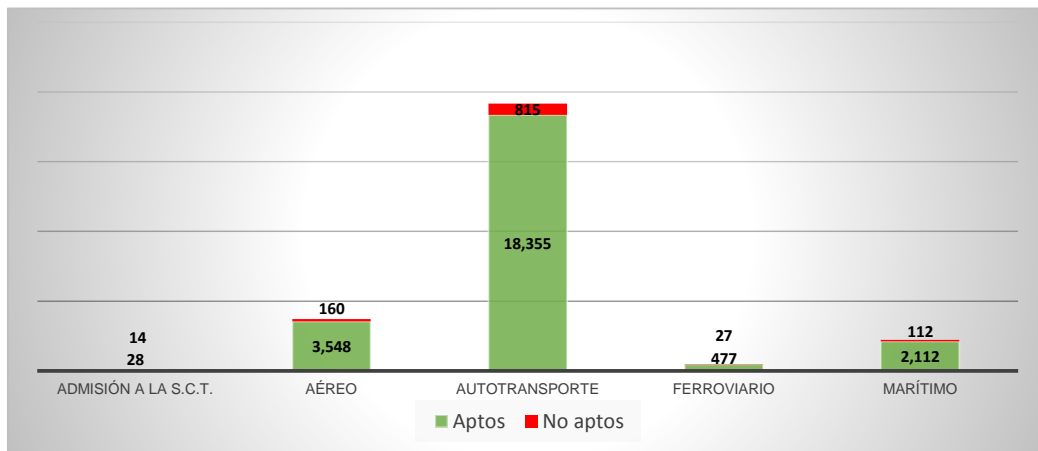
Exámenes Psicofísicos Integrales en Unidades Médicas



Fuente: Dirección General de Protección y Medicina Preventiva en el Transporte.

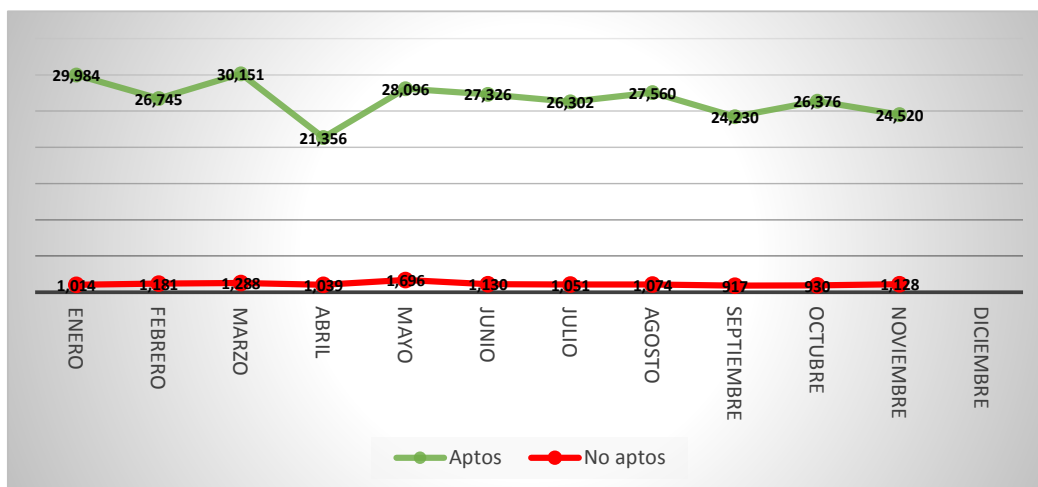
Dictámenes de Exámenes Psicofísicos Integrales

	Aptos	No aptos	Total
Admisión a la S.C.T.	28	14	42
Aéreo	3,548	160	3,708
Autotransporte	18,355	815	19,170
Ferrovionario	477	27	504
Marítimo	2,112	112	2,224
TOTAL	24,520	1,128	25,648

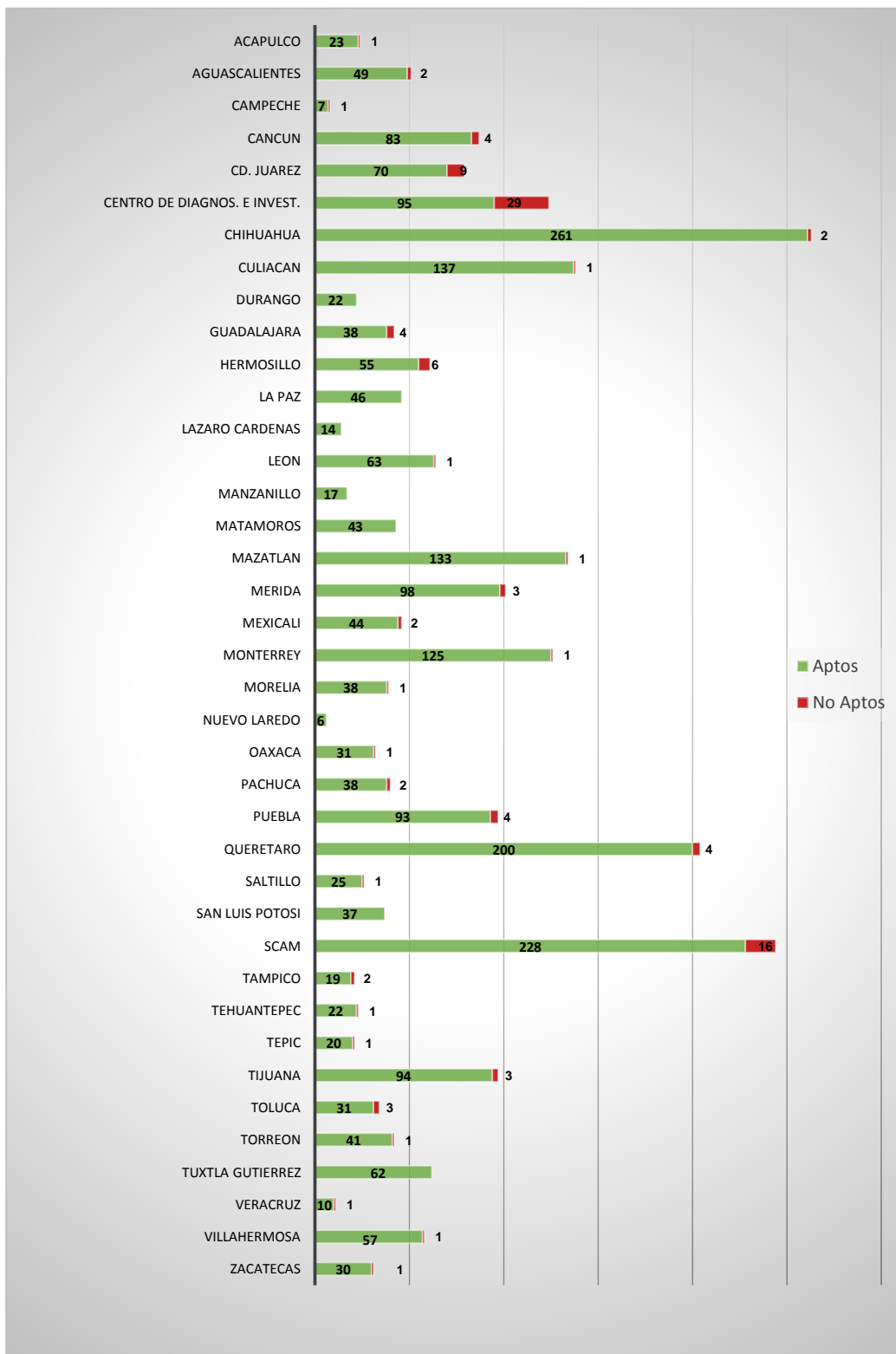


Productividad Mensual

	Aptos	No aptos	Total
Enero	29,984	1,014	30,998
Febrero	26,745	1,181	27,926
Marzo	30,151	1,288	31,439
Abril	21,356	1,039	22,395
Mayo	28,096	1,696	29,792
Junio	27,326	1,130	28,456
Julio	26,302	1,051	27,353
Agosto	27,560	1,074	28,634
Septiembre	24,230	917	25,147
Octubre	26,376	930	27,306
Noviembre	24,520	1,128	25,648
Diciembre			0
TOTAL	292,646	12,448	305,094



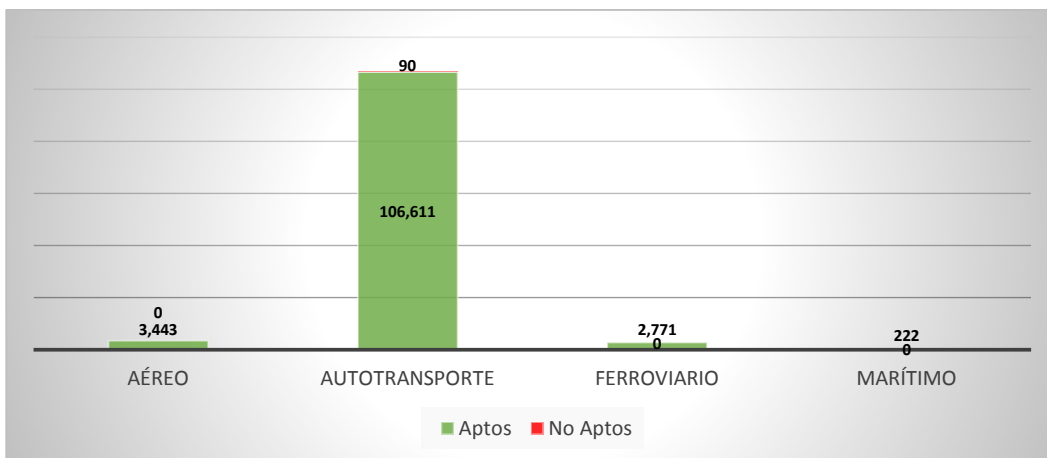
Dictámenes de Exámenes Psicofísicos Integrales en Unidades Médicas



Fuente: Dirección General de Protección y Medicina Preventiva en el Transporte.

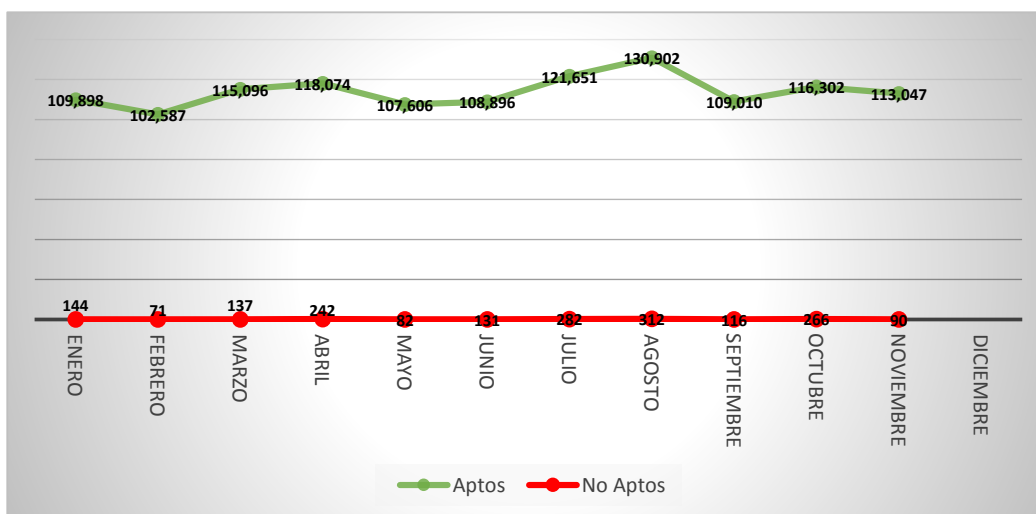
Exámenes Médicos en Operación

	Aptos	No Aptos	Total
Aéreo	3,443	0	3,443
Autotransporte	106,611	90	106,701
Ferrovionario	2,771	0	2,771
Marítimo	222	0	222
TOTAL	113,047	90	113,137

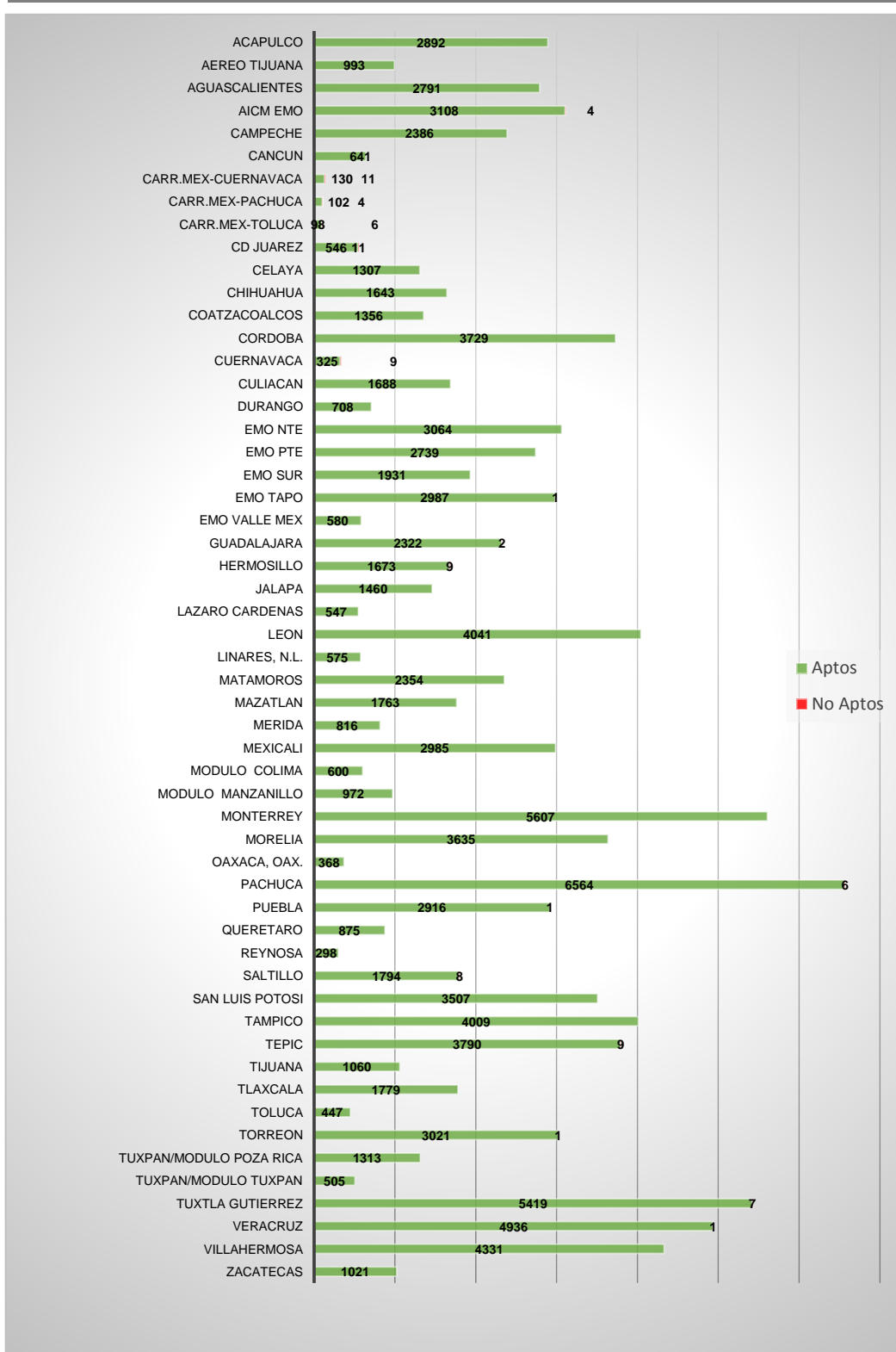


Productividad Mensual

	Aptos	No Aptos	Total
Enero	109,898	144	110,042
Febrero	102,587	71	102,658
Marzo	115,096	137	115,233
Abril	118,074	242	118,316
Mayo	107,606	82	107,688
Junio	108,896	131	109,027
Julio	121,651	282	121,933
Agosto	130,902	312	131,214
Septiembre	109,010	116	109,126
Octubre	116,302	266	116,568
Noviembre	113,047	90	113,137
Diciembre			0
TOTAL	1,253,069	1,873	1,254,942

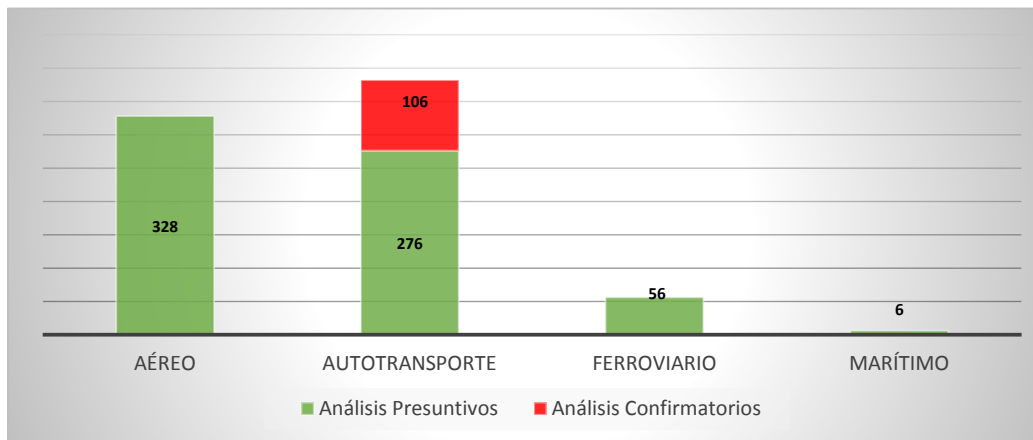


Exámenes Médicos en Operación



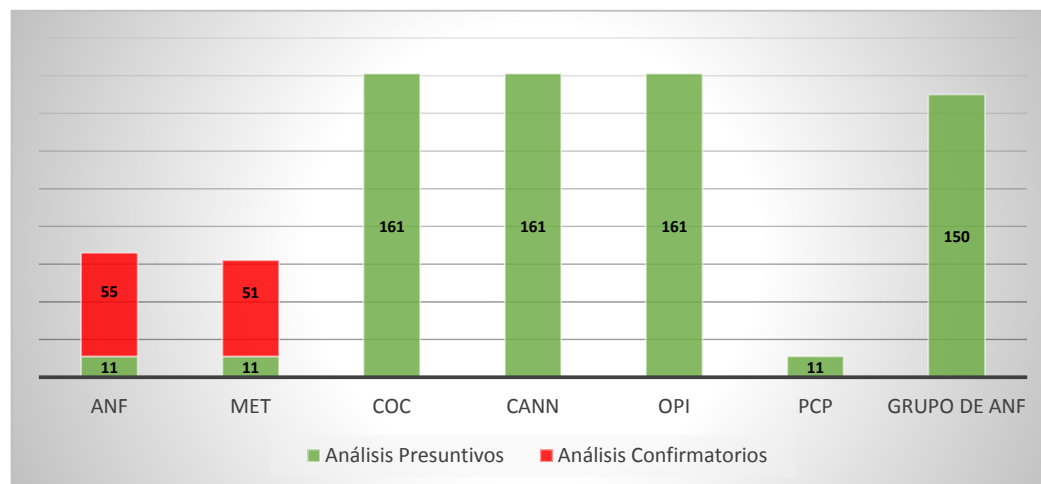
Exámenes Toxicológico por Modo de Transporte

	Análisis Presuntivos	Análisis Confirmatorios	Total Exámenes
Aéreo	328		328
Autotransporte	276	106	382
Ferroviario	56		56
Marítimo	6		6
TOTAL	666	106	772



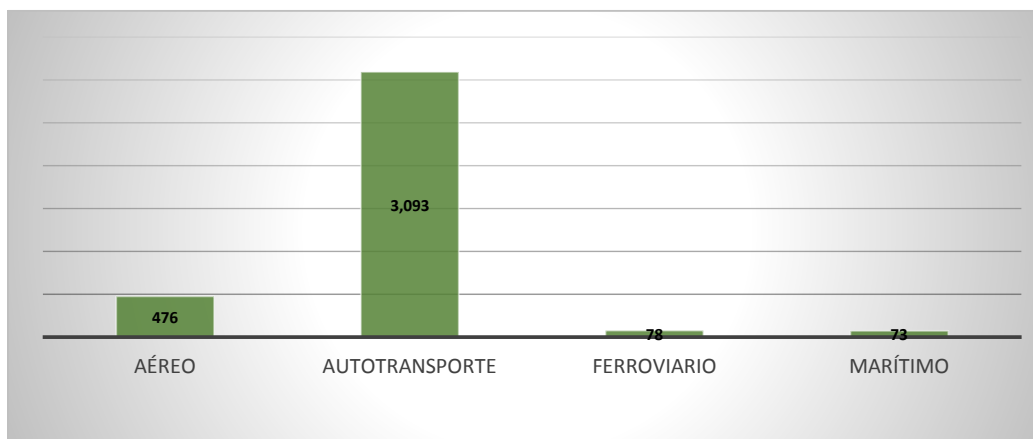
Exámenes Toxicológicos por tipo de droga

Tipo de droga	Análisis Presuntivos	Análisis Confirmatorios	Total Exámenes
Anf	11	55	66
Met	11	51	62
Coc	161		161
Cann	161		161
Opi	161		161
PCP	11		11
Grupo de Anf	150		150
TOTAL	666	106	772



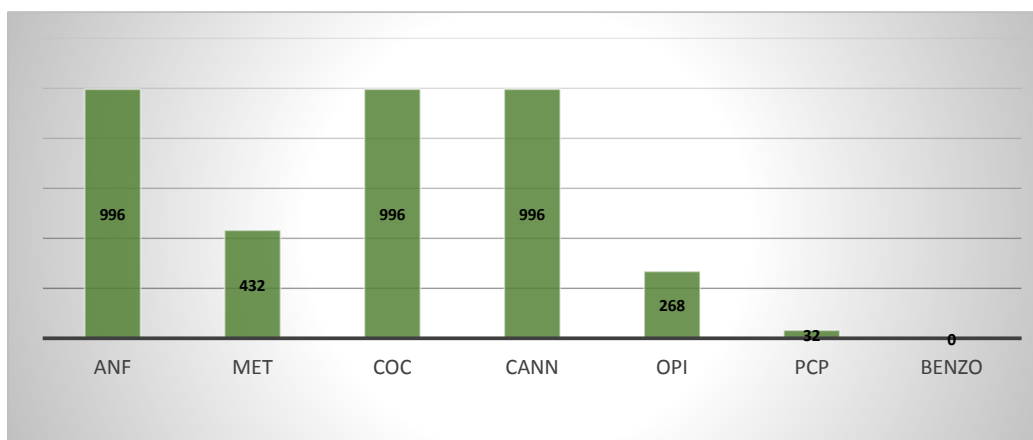
Exámenes Toxicológico Pruebas Rápidas por Modo de Transporte

	Total Exámenes
Aéreo	476
Autotransporte	3,093
Ferrovial	78
Marítimo	73
TOTAL	3,720



Exámenes Toxicológico Pruebas Rápidas por Tipo de Droga

	Total Exámenes
Anf	996
Met	432
Coc	996
Cann	996
Opi	268
PCP	32
Benzo	0
TOTAL	3,720



Exámenes Toxicológicos por tipo de droga

Tipo de droga	Presuntivos/P.Rápidas	Análisis Confirmatorios	Total Exámenes
Anf	1,007	55	1,062
Met	443	51	494
Coc	1,157		1,157
Cann	1,157		1,157
Opi	429		429
PCP	43		43
Grupo de Anf	150		150
TOTAL	4,386	106	4,492

