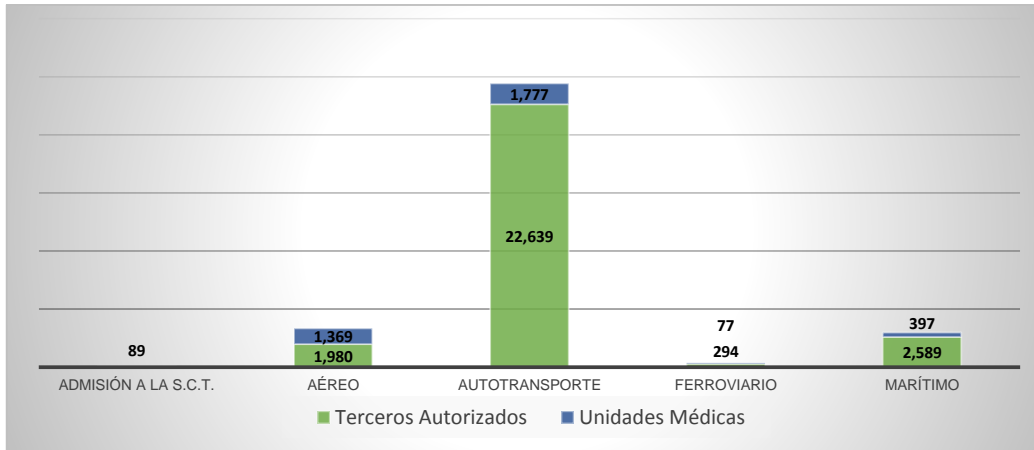


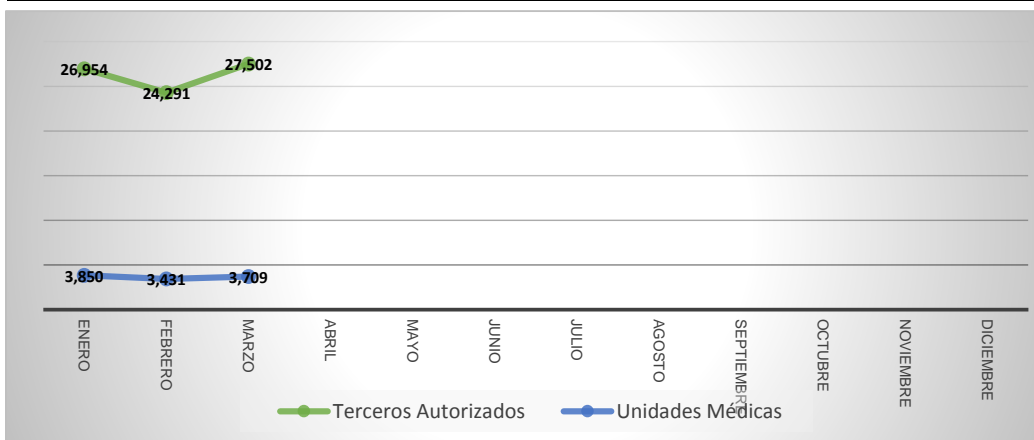
Exámenes Psicofísicos Integrales

| | Terceros Autorizados | Unidades Médicas | Total |
|----------------------|----------------------|------------------|---------------|
| Admisión a la S.C.T. | | 89 | 89 |
| Aéreo | 1,980 | 1,369 | 3,349 |
| Autotransporte | 22,639 | 1,777 | 24,416 |
| Ferroviario | 294 | 77 | 371 |
| Marítimo | 2,589 | 397 | 2,986 |
| TOTAL | 27,502 | 3,709 | 31,211 |

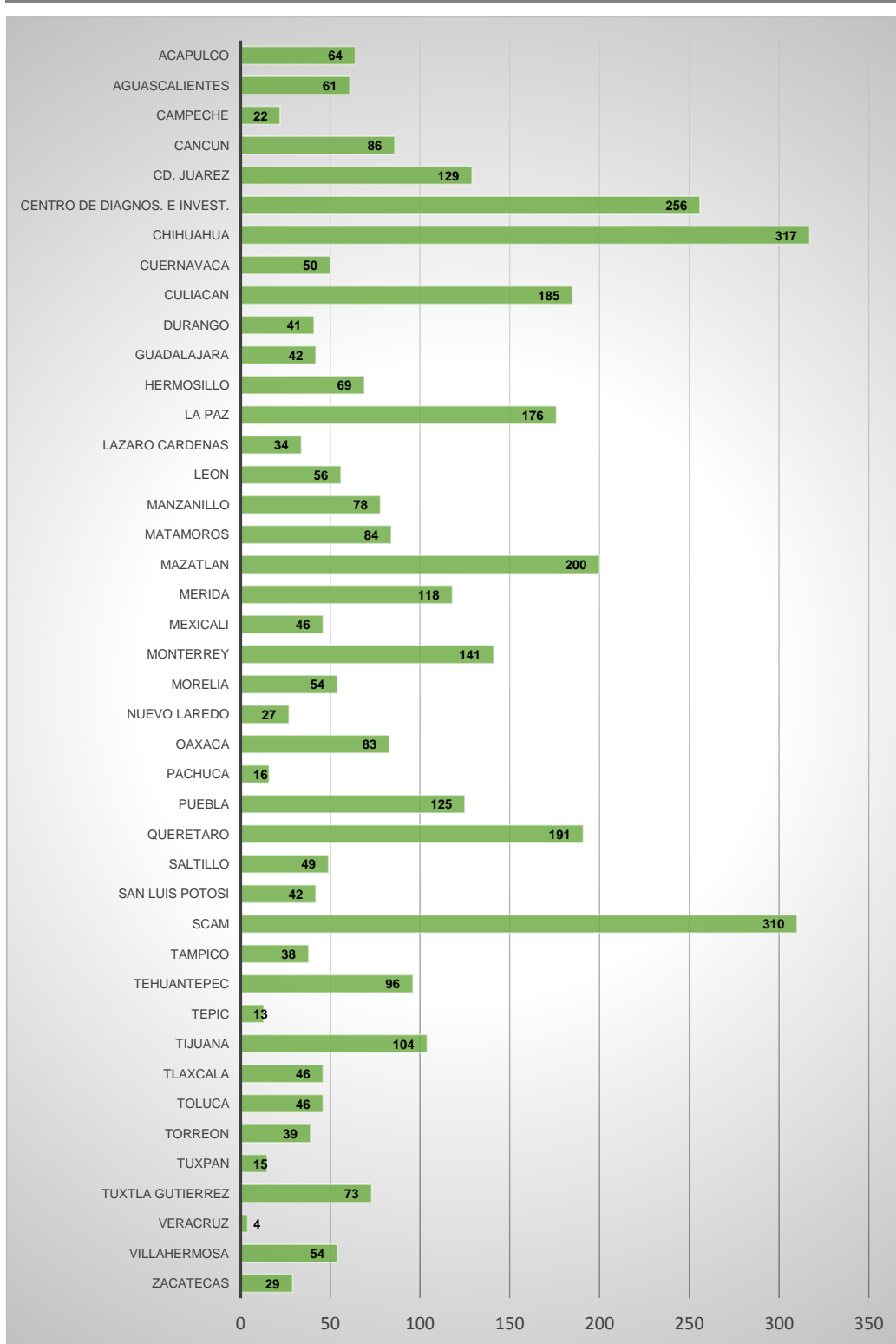


Productividad Mensual

| | Terceros Autorizados | Unidades Médicas | Total |
|--------------|----------------------|------------------|---------------|
| Enero | 26,954 | 3,850 | 30,804 |
| Febrero | 24,291 | 3,431 | 27,722 |
| Marzo | 27,502 | 3,709 | 31,211 |
| Abril | | | 0 |
| Mayo | | | 0 |
| Junio | | | 0 |
| Julio | | | 0 |
| Agosto | | | 0 |
| Septiembre | | | 0 |
| Octubre | | | 0 |
| Noviembre | | | 0 |
| Diciembre | | | 0 |
| TOTAL | 78,747 | 10,990 | 89,737 |



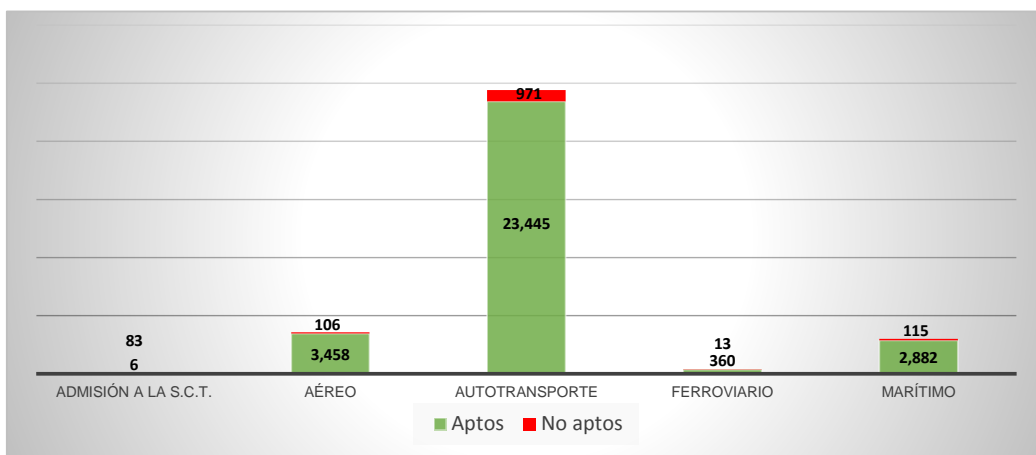
Exámenes Psicofísicos Integrales en Unidades Médicas



Fuente: Dirección General de Protección y Medicina Preventiva en el Transporte.

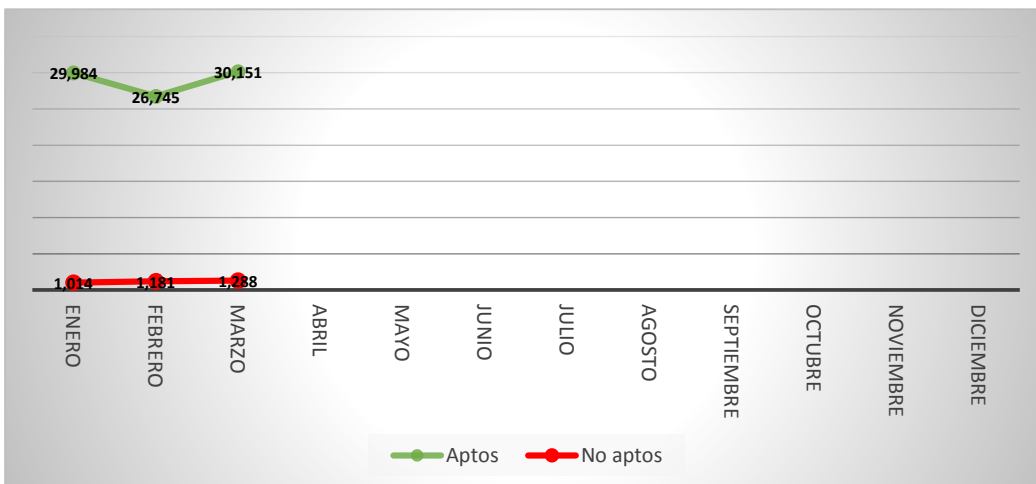
Dictámenes de Exámenes Psicofísicos Integrales

| | Aptos | No aptos | Total |
|----------------------|---------------|--------------|---------------|
| Admisión a la S.C.T. | 6 | 83 | 89 |
| Aéreo | 3,458 | 106 | 3,564 |
| Autotransporte | 23,445 | 971 | 24,416 |
| Ferrovionario | 360 | 13 | 373 |
| Marítimo | 2,882 | 115 | 2,997 |
| TOTAL | 30,151 | 1,288 | 31,439 |

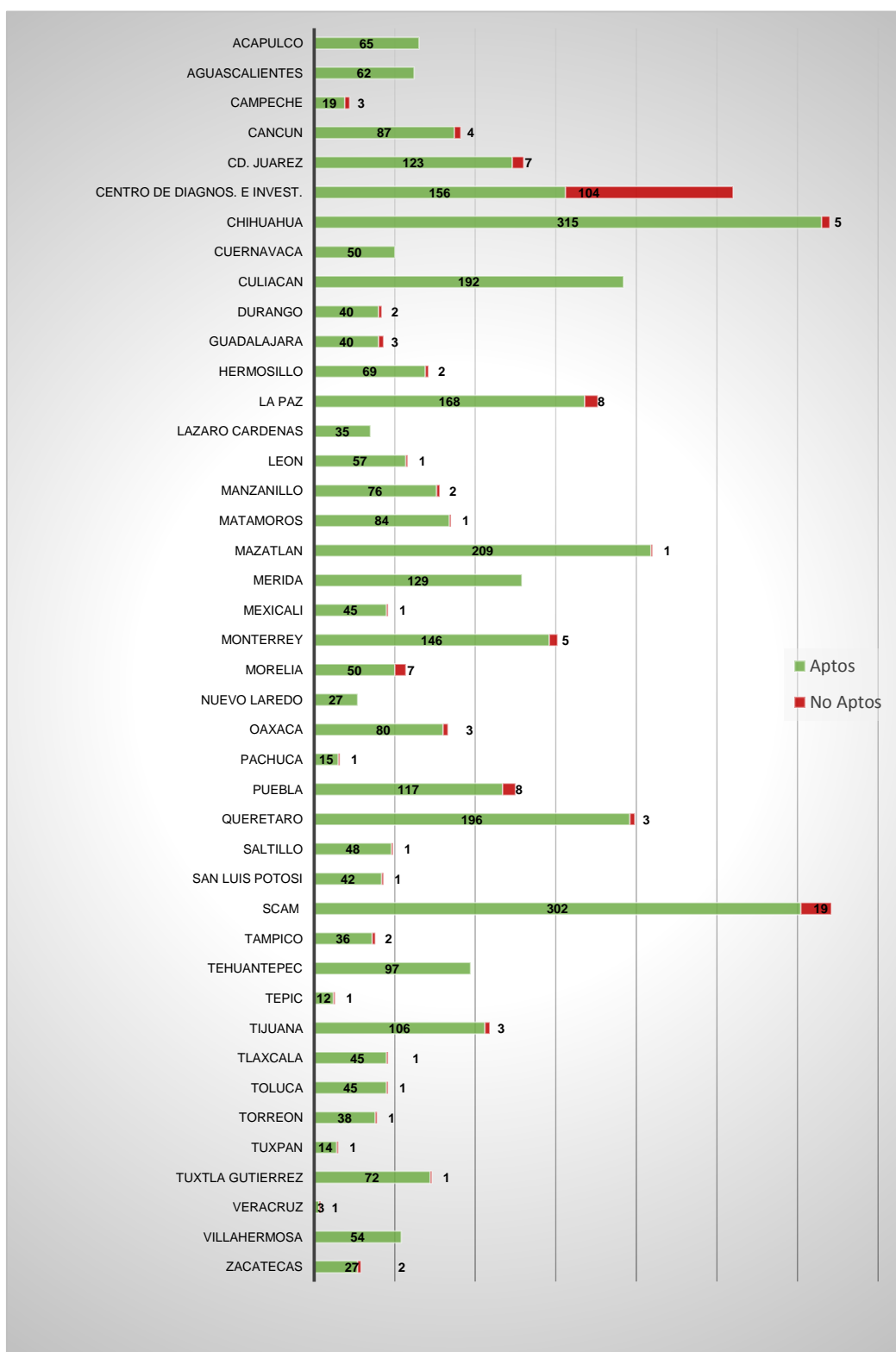


Productividad Mensual

| | Aptos | No aptos | Total |
|--------------|---------------|--------------|---------------|
| Enero | 29,984 | 1,014 | 30,998 |
| Febrero | 26,745 | 1,181 | 27,926 |
| Marzo | 30,151 | 1,288 | 31,439 |
| Abril | | | 0 |
| Mayo | | | 0 |
| Junio | | | 0 |
| Julio | | | 0 |
| Agosto | | | 0 |
| Septiembre | | | 0 |
| Octubre | | | 0 |
| Noviembre | | | 0 |
| Diciembre | | | 0 |
| TOTAL | 86,880 | 3,483 | 90,363 |



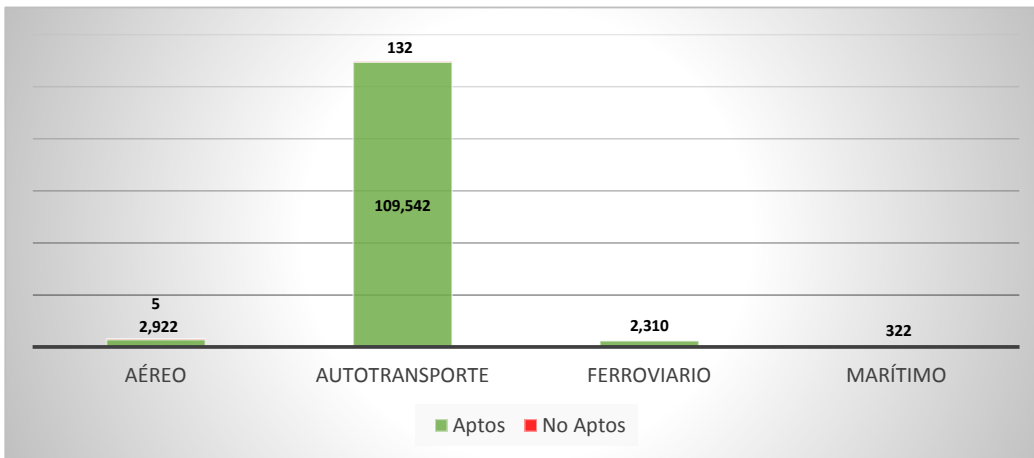
Dictámenes de Exámenes Psicofísicos Integrales en Unidades Médicas



Fuente: Dirección General de Protección y Medicina Preventiva en el Transporte.

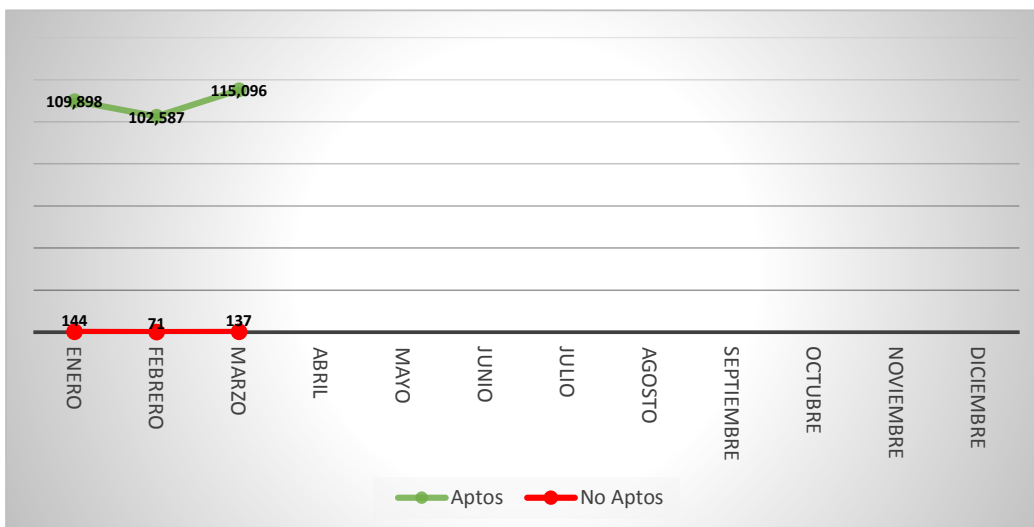
Exámenes Médicos en Operación

| | Aptos | No Aptos | Total |
|----------------|----------------|------------|----------------|
| Aéreo | 2,922 | 5 | 2,927 |
| Autotransporte | 109,542 | 132 | 109,674 |
| Ferrovionario | 2,310 | | 2,310 |
| Marítimo | 322 | | 322 |
| TOTAL | 115,096 | 137 | 115,233 |



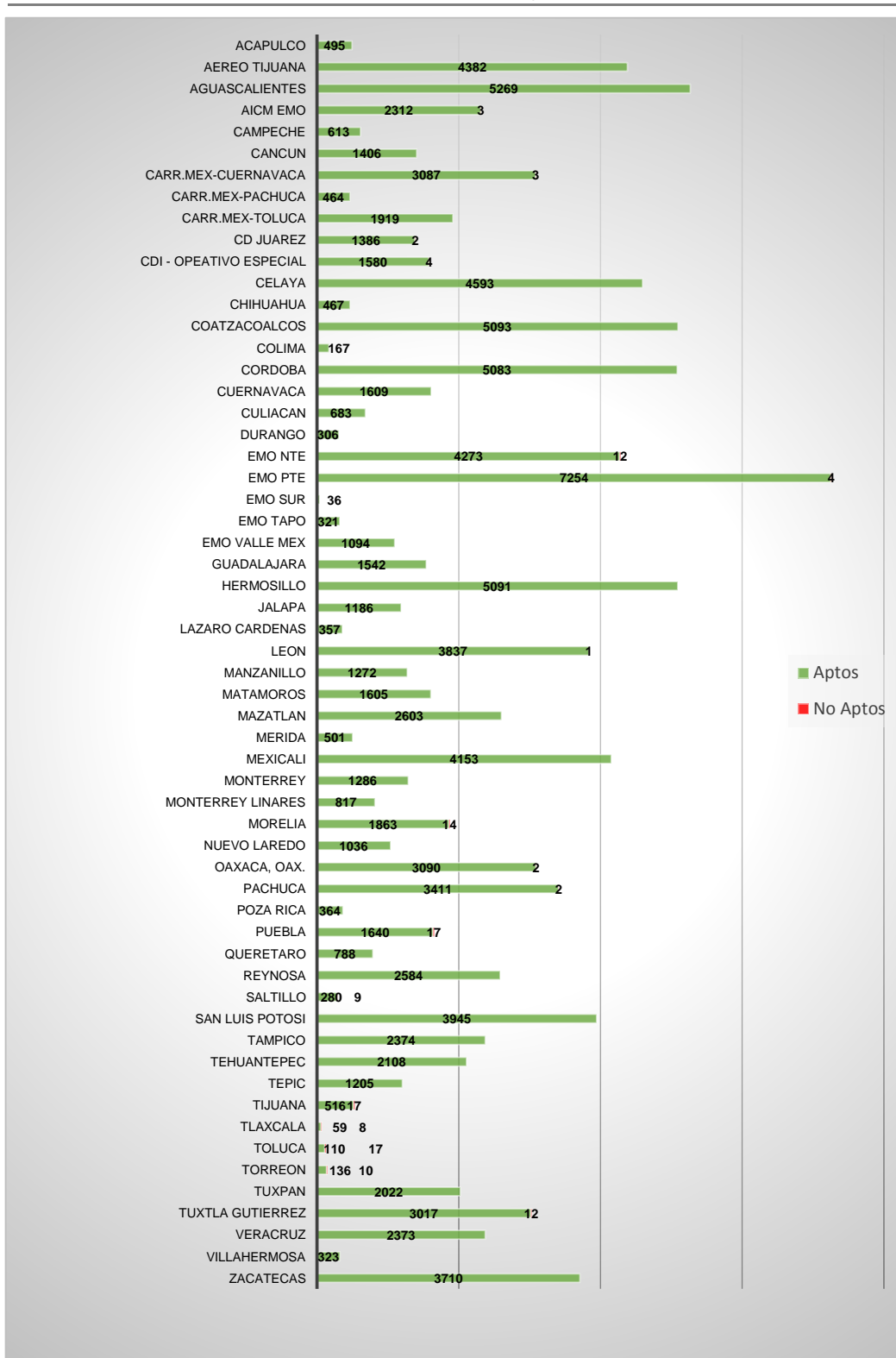
Productividad Mensual

| | Aptos | No Aptos | Total |
|--------------|----------------|------------|----------------|
| Enero | 109,898 | 144 | 110,042 |
| Febrero | 102,587 | 71 | 102,658 |
| Marzo | 115,096 | 137 | 115,233 |
| Abril | | | 0 |
| Mayo | | | 0 |
| Junio | | | 0 |
| Julio | | | 0 |
| Agosto | | | 0 |
| Septiembre | | | 0 |
| Octubre | | | 0 |
| Noviembre | | | 0 |
| Diciembre | | | 0 |
| TOTAL | 327,581 | 352 | 327,933 |



Fuente: Dirección General de Protección y Medicina Preventiva en el Transporte.

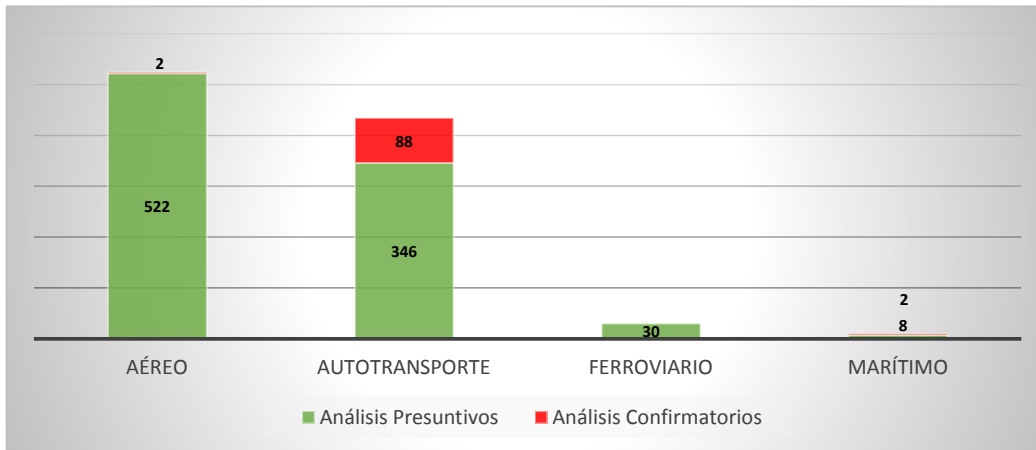
Exámenes Médicos en Operación



Fuente: Dirección General de Protección y Medicina Preventiva en el Transporte.

Exámenes Toxicológico por Modo de Transporte

| | Análisis Presuntivos | Análisis Confirmatorios | Total Exámenes |
|----------------|----------------------|-------------------------|----------------|
| Aéreo | 522 | 2 | 524 |
| Autotransporte | 346 | 88 | 434 |
| Ferrovionario | 30 | | 30 |
| Marítimo | 8 | 2 | 10 |
| TOTAL | 906 | 92 | 998 |



Exámenes Toxicológicos por tipo de droga

| Tipo de droga | Análisis Presuntivos | Análisis Confirmatorios | Total Exámenes |
|---------------|----------------------|-------------------------|----------------|
| Anf | 139 | 60 | 199 |
| Met | 139 | 15 | 154 |
| Coc | 157 | 6 | 163 |
| Cann | 157 | 11 | 168 |
| Opi | 157 | 0 | 157 |
| PCP | 139 | 0 | 139 |
| Grupo de Anf | 18 | 0 | 18 |
| TOTAL | 906 | 92 | 998 |

