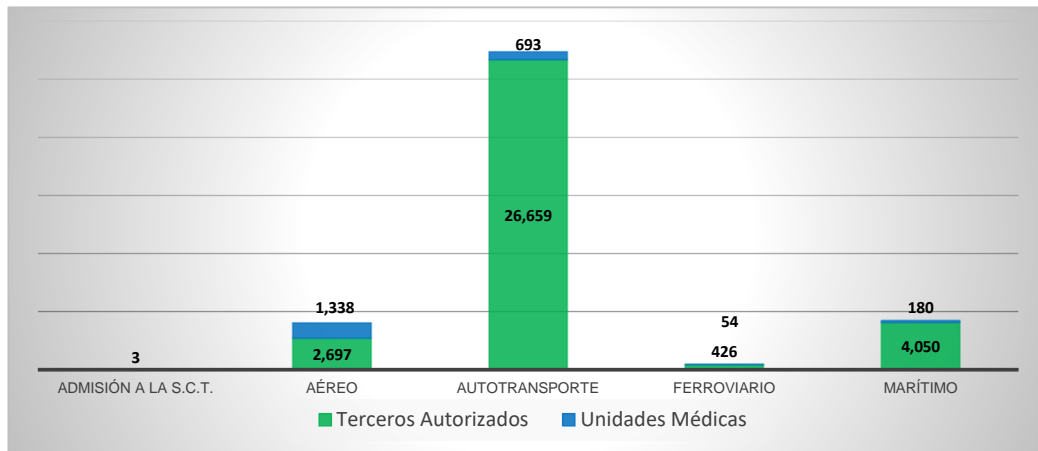




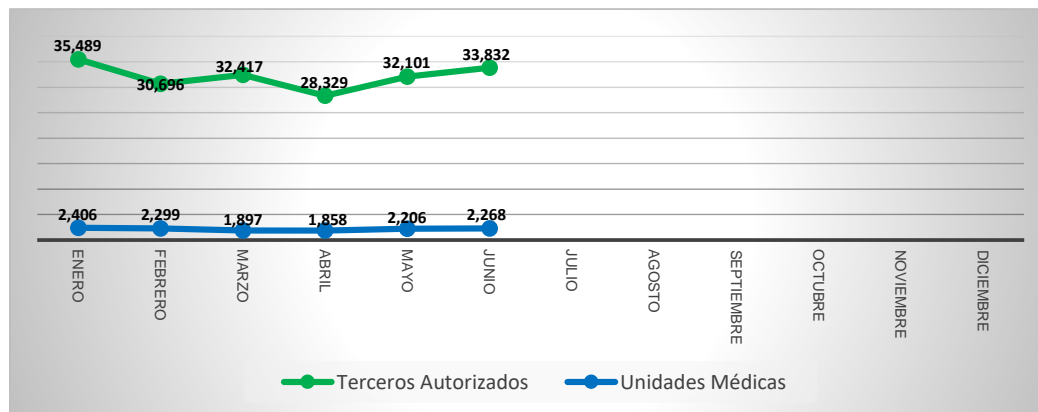
### Exámenes Psicofísicos Integrales

	Terceros Autorizados	Unidades Médicas	Total
Admisión a la S.C.T.	0	3	3
Aéreo	2,697	1,338	4,035
Autotransporte	26,659	693	27,352
Ferroviario	426	54	480
Marítimo	4,050	180	4,230
<b>TOTAL</b>	<b>33,832</b>	<b>2,268</b>	<b>36,100</b>

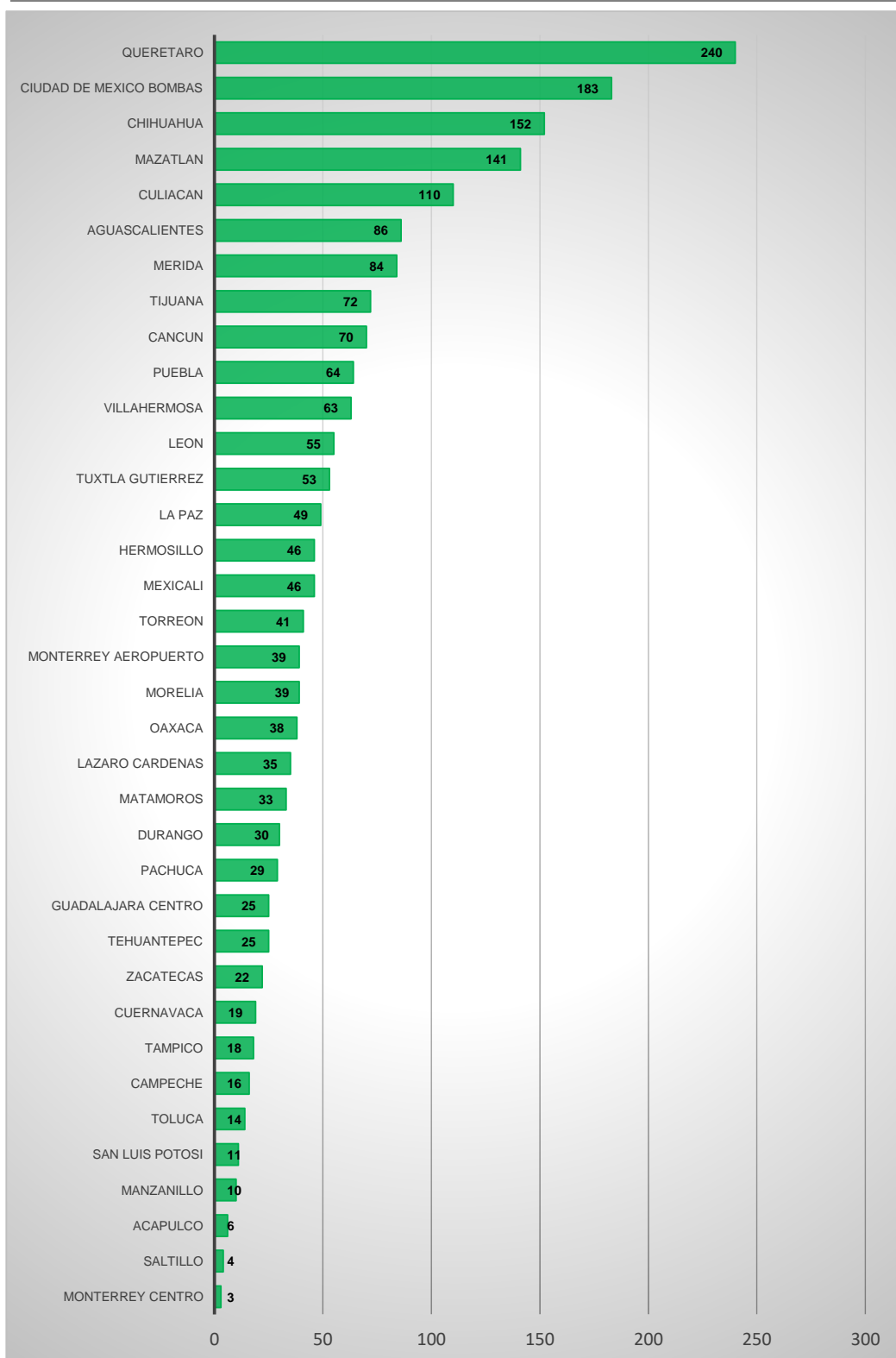


### Productividad Mensual

	Terceros Autorizados	Unidades Médicas	Total
Enero	35,489	2,406	37,895
Febrero	30,696	2,299	32,995
Marzo	32,417	1,897	34,314
Abril	28,329	1,858	30,187
Mayo	32,101	2,206	34,307
Junio	33,832	2,268	36,100
Julio	0	0	0
Agosto	0	0	0
Septiembre	0	0	0
Octubre	0	0	0
Noviembre	0	0	0
Diciembre	0	0	0
<b>TOTAL</b>	<b>192,864</b>	<b>12,934</b>	<b>205,798</b>

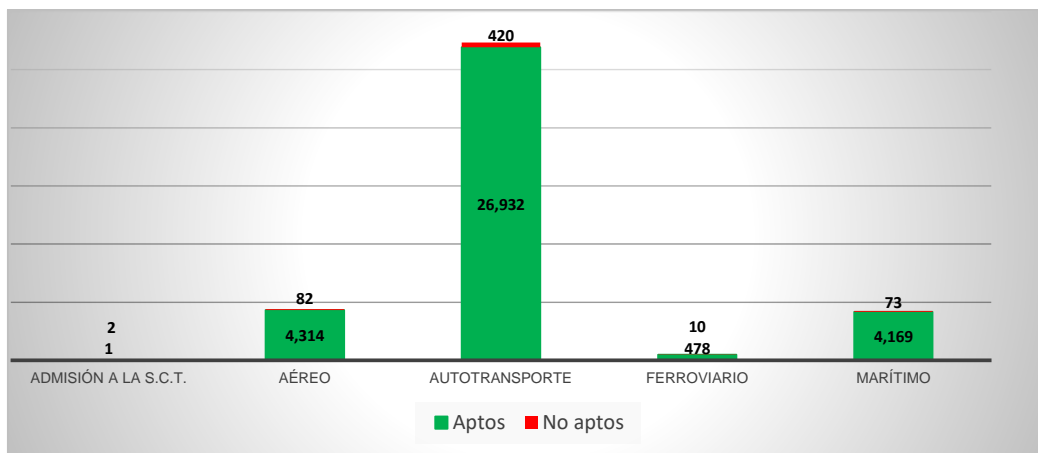


**Exámenes Psicofísicos Integrales en Unidades Médicas**



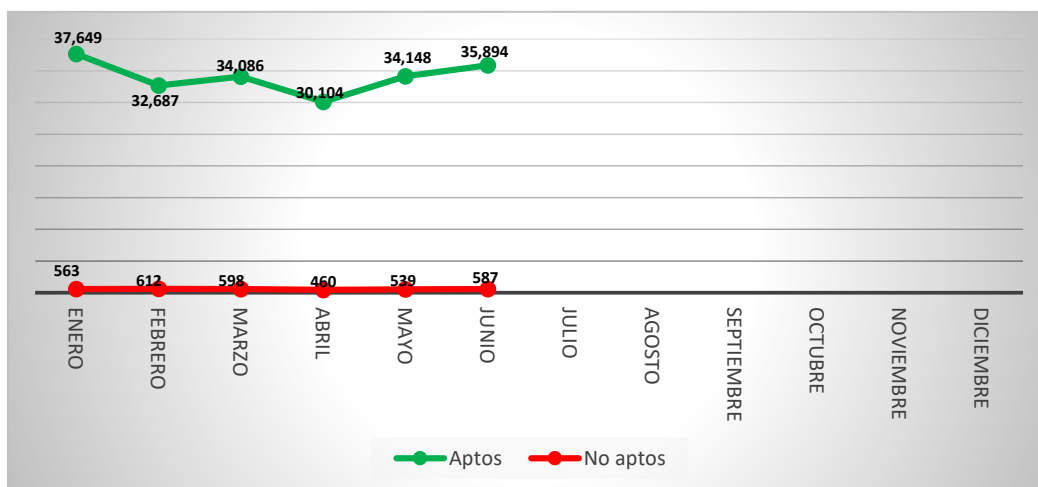
### Dictámenes de Exámenes Psicofísicos Integrales

	Aptos	No aptos	Total
Admisión a la S.C.T.	1	2	3
Aéreo	4,314	82	4,396
Autotransporte	26,932	420	27,352
Ferroviario	478	10	488
Marítimo	4,169	73	4,242
<b>TOTAL</b>	<b>35,894</b>	<b>587</b>	<b>36,481</b>

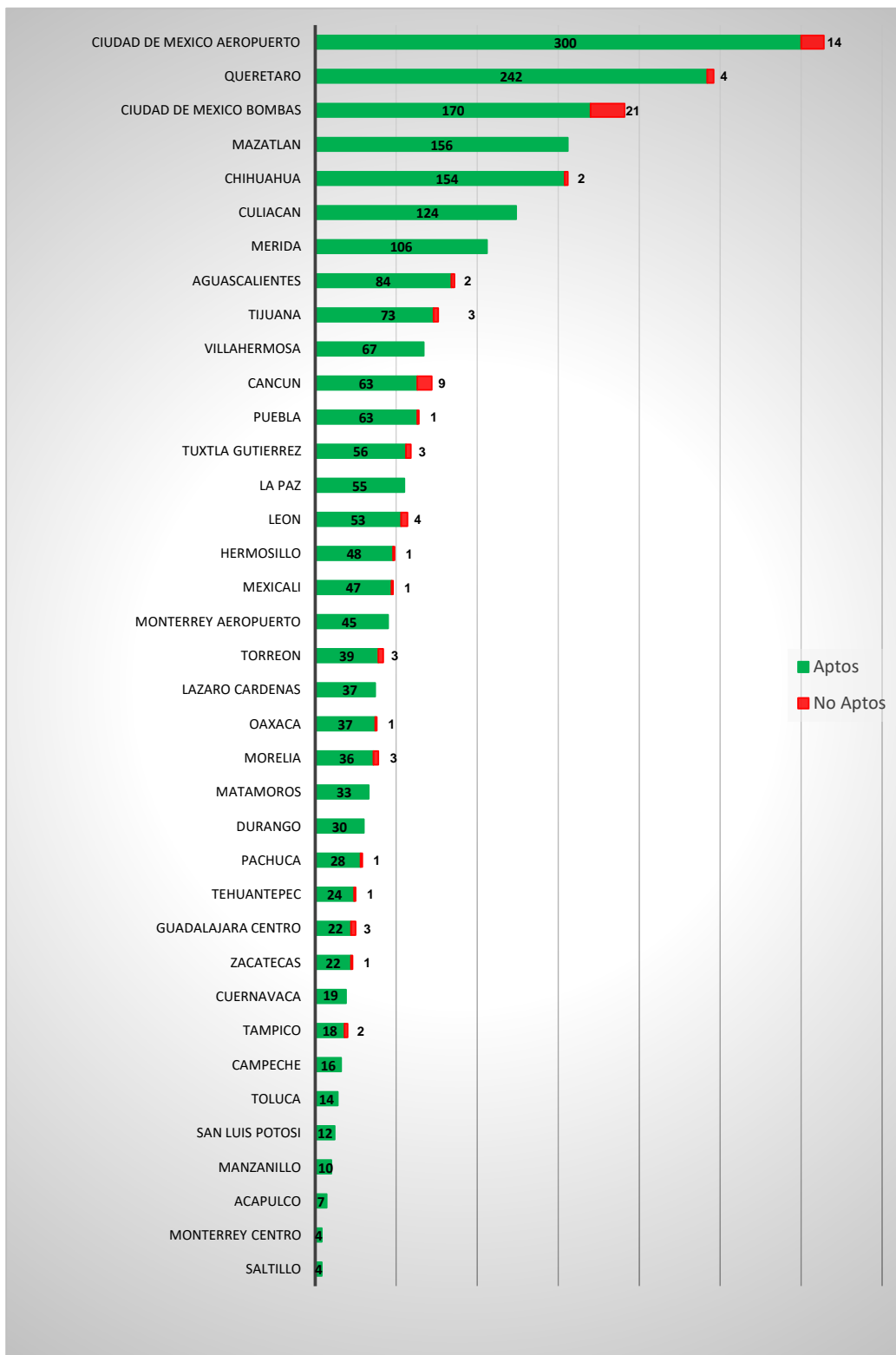


### Productividad Mensual

	Aptos	No aptos	Total
Enero	37,649	563	38,212
Febrero	32,687	612	33,299
Marzo	34,086	598	34,684
Abril	30,104	460	30,564
Mayo	34,148	539	34,687
Junio	35,894	587	36,481
Julio	0	0	0
Agosto	0	0	0
Septiembre	0	0	0
Octubre	0	0	0
Noviembre	0	0	0
Diciembre	0	0	0
<b>TOTAL</b>	<b>204,568</b>	<b>3,359</b>	<b>207,927</b>



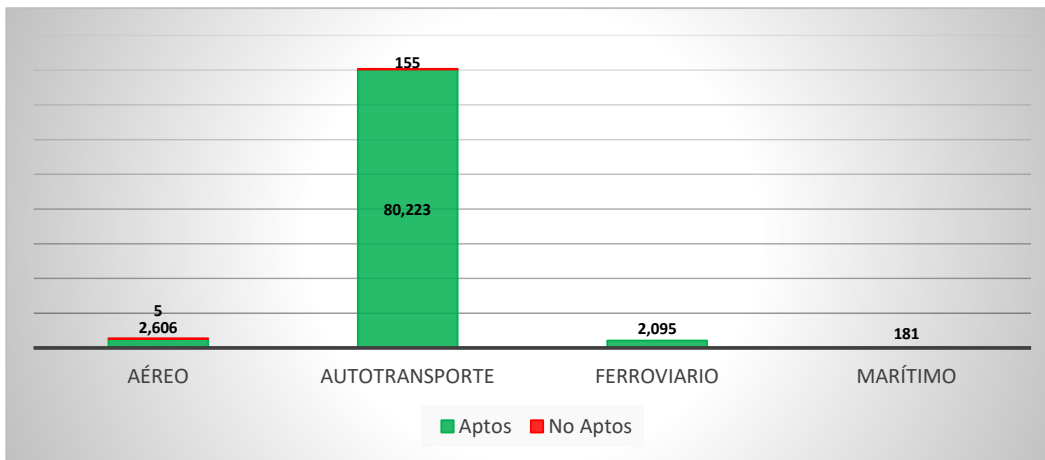
**Dictámenes de Exámenes Psicofísicos Integrales en Unidades Médicas**



Fuente: Dirección General de Protección y Medicina Preventiva en el Transporte.

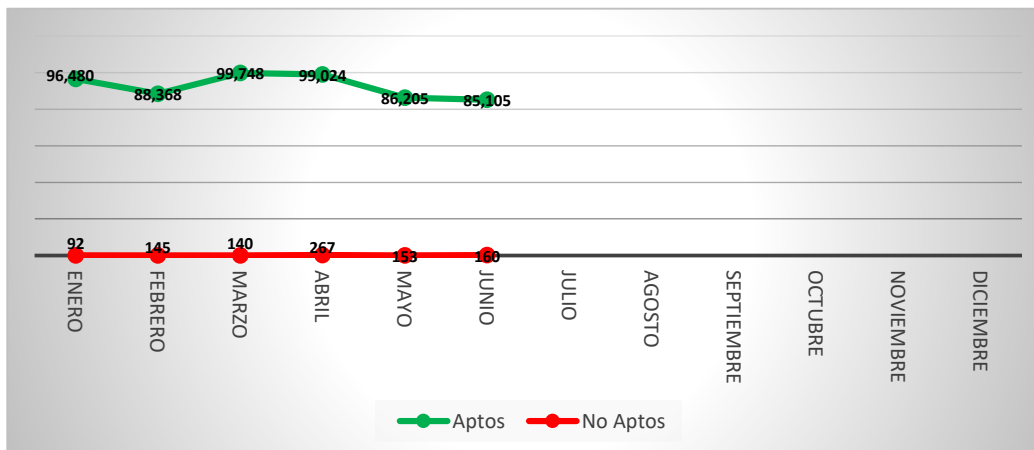
### Exámenes Médicos en Operación

	Aptos	No Aptos	Total
Aéreo	2,606	5	2,611
Autotransporte	80,223	155	80,378
Ferrovial	2,095	0	2,095
Marítimo	181	0	181
<b>TOTAL</b>	<b>85,105</b>	<b>160</b>	<b>85,265</b>

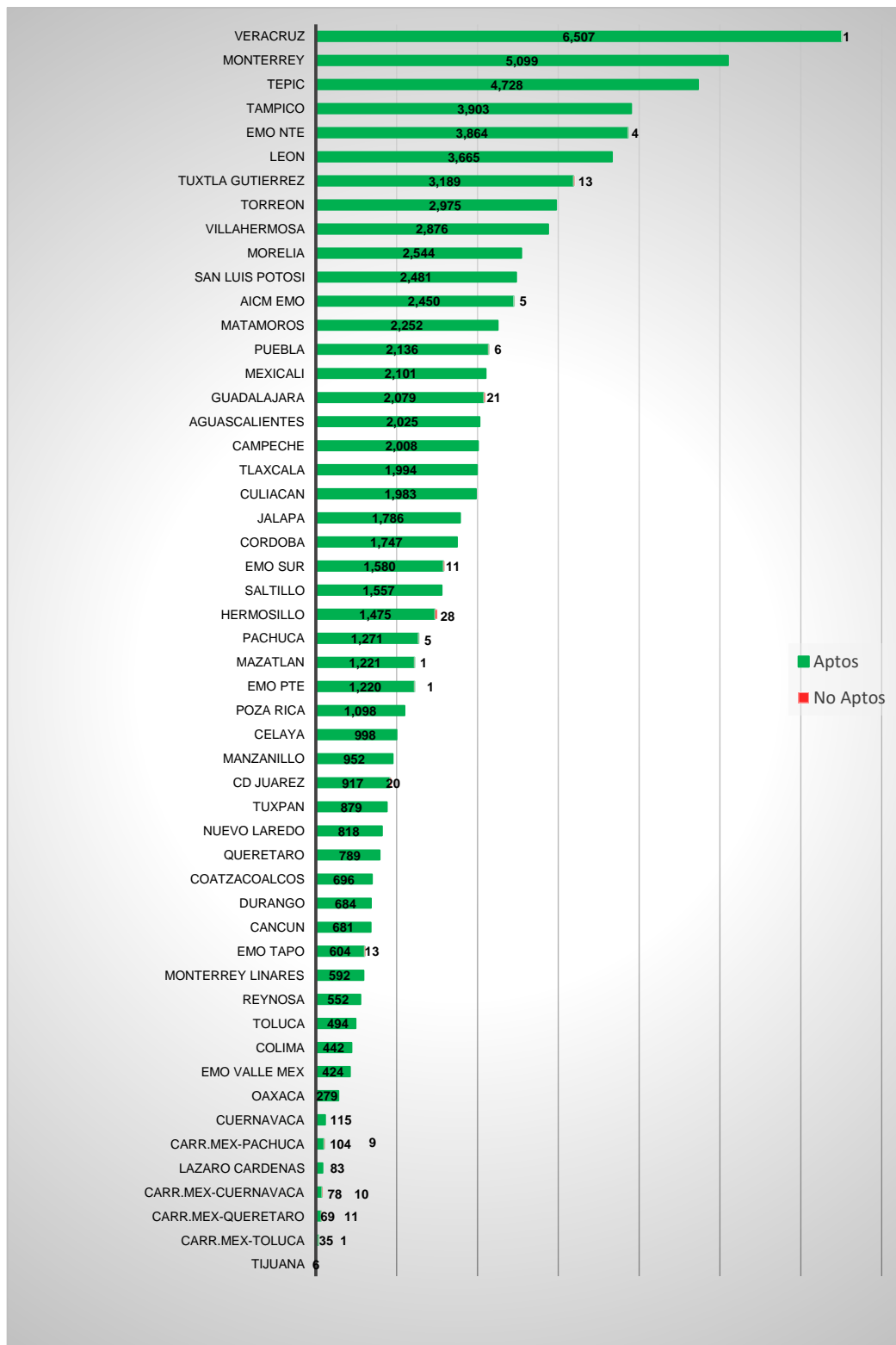


### Productividad Mensual

	Aptos	No Aptos	Total
Enero	96,480	92	96,572
Febrero	88,368	145	88,513
Marzo	99,748	140	99,888
Abril	99,024	267	99,291
Mayo	86,205	153	86,358
Junio	85,105	160	85,265
Julio	0	0	0
Agosto	0	0	0
Septiembre	0	0	0
Octubre	0	0	0
Noviembre	0	0	0
Diciembre	0	0	0
<b>TOTAL</b>	<b>554,930</b>	<b>957</b>	<b>555,887</b>

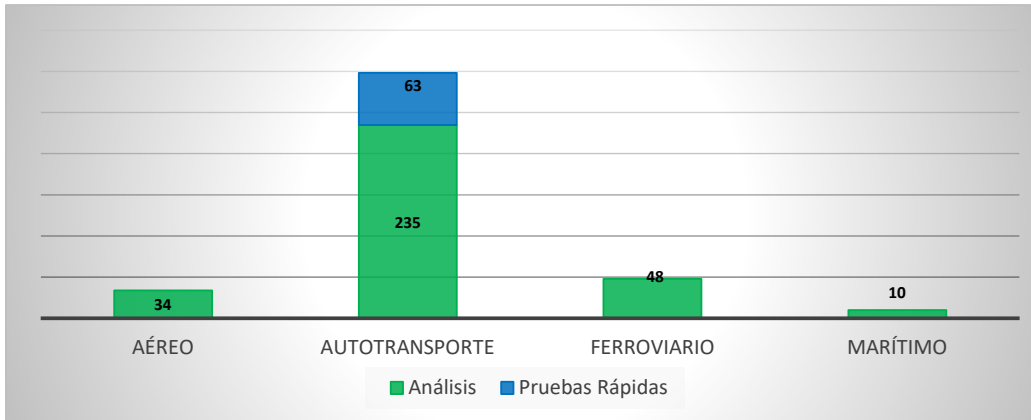


### Exámenes Médicos en Operación



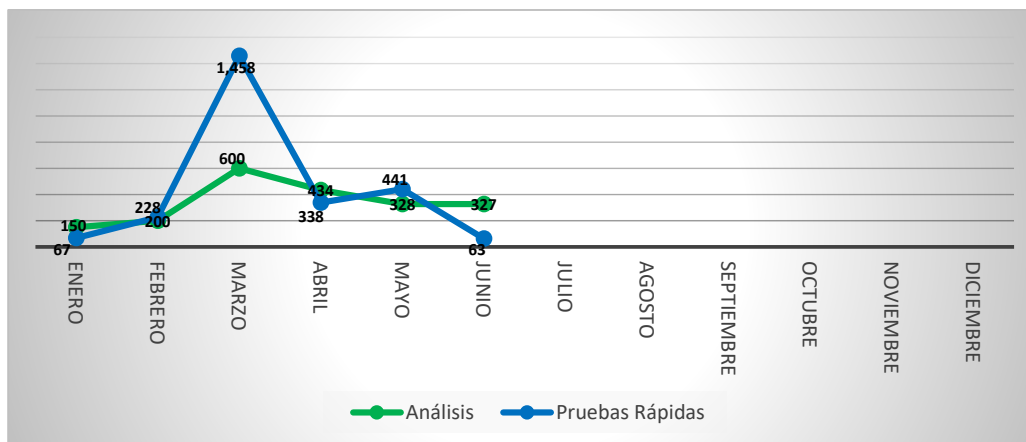
### Exámenes Toxicológico por Modo de Transporte

	Análisis	Pruebas Rápidas	Total Exámenes
Aéreo	34	0	34
Autotransporte	235	63	298
Ferroviario	48	0	48
Marítimo	10	0	10
<b>TOTAL</b>	<b>327</b>	<b>63</b>	<b>390</b>

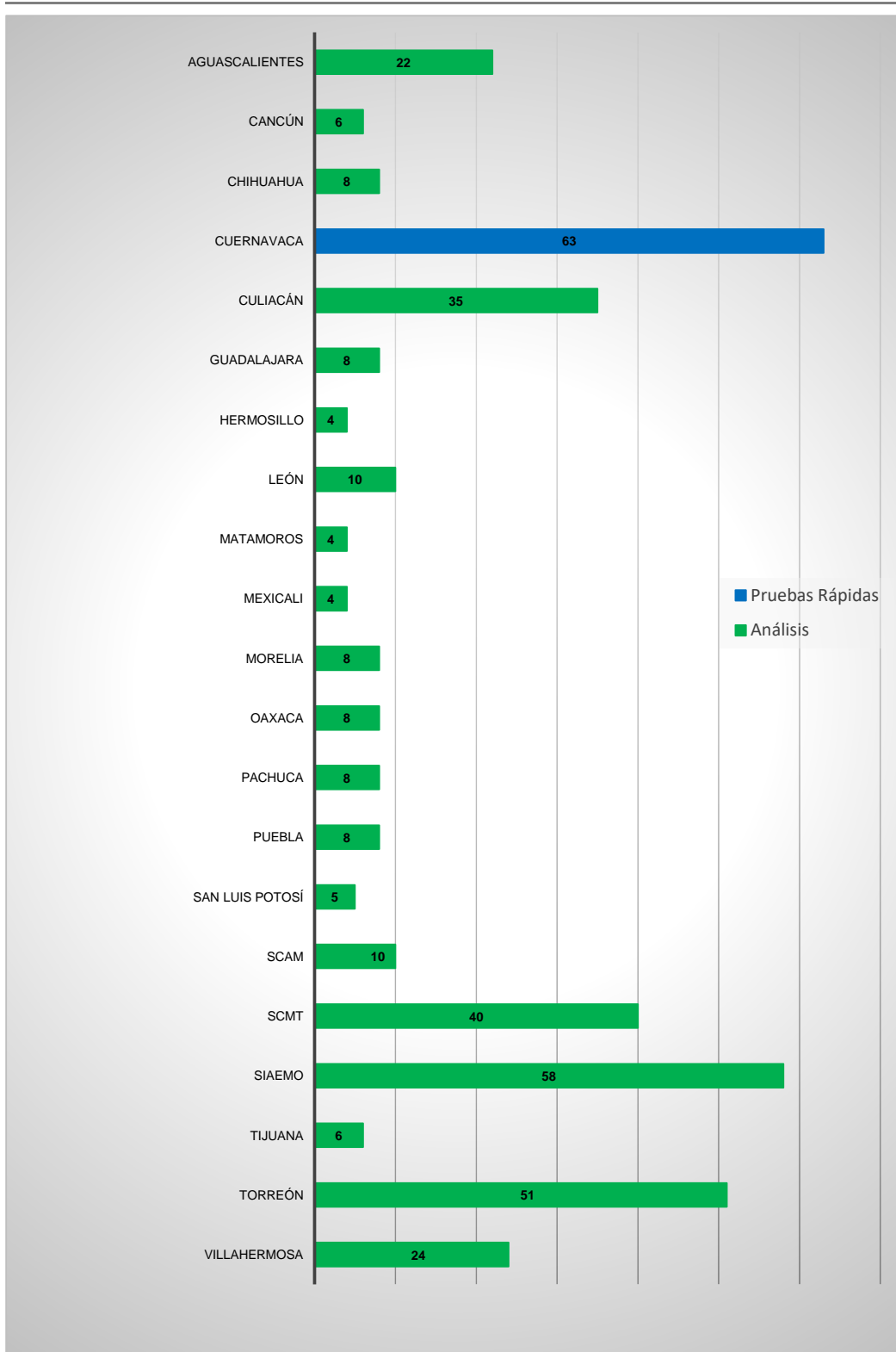


### Productividad Mensual

	Análisis	Pruebas Rápidas	Total
Enero	150	67	217
Febrero	200	228	428
Marzo	600	1,458	2,058
Abril	434	338	772
Mayo	328	441	769
Junio	327	63	390
Julio			0
Agosto			0
Septiembre			0
Octubre			0
Noviembre			0
Diciembre			0
<b>TOTAL</b>	<b>2,039</b>	<b>2,595</b>	<b>4,634</b>



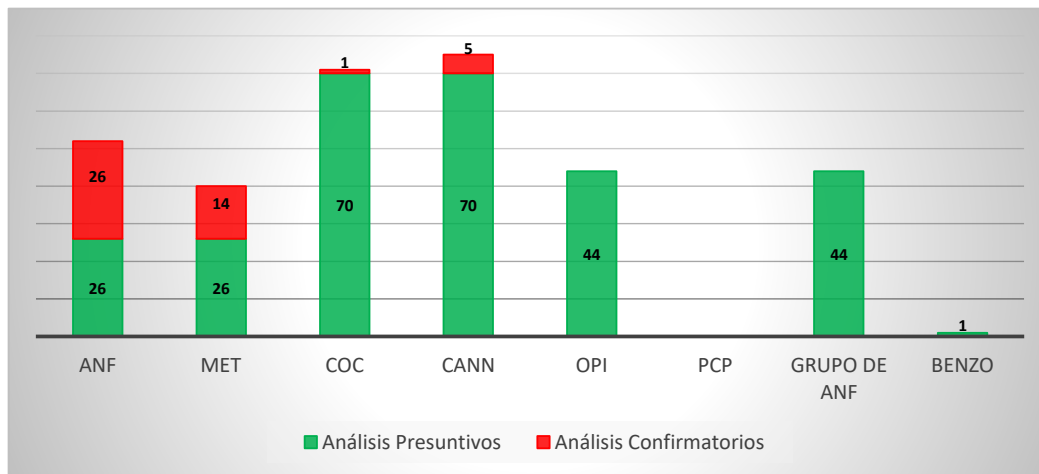
### Exámenes Toxicológicos





### Exámenes Toxicológicos por tipo de droga

Tipo de droga	Análisis Presuntivos	Análisis Confirmatorios	Total Exámenes
Anf	26	26	52
Met	26	14	40
Coc	70	1	71
Cann	70	5	75
Opi	44	0	44
PCP	0	0	0
Grupo de Anf	44	0	44
Benzo	1	0	1
<b>TOTAL</b>	<b>281</b>	<b>46</b>	<b>327</b>



### Exámenes Toxicológico Pruebas Rápidas por Tipo de Droga

Tipo de droga	Total Exámenes
Anf	21
Met	0
Coc	21
Cann	21
Opi	0
PCP	0
Benzo	0
<b>TOTAL</b>	<b>63</b>

