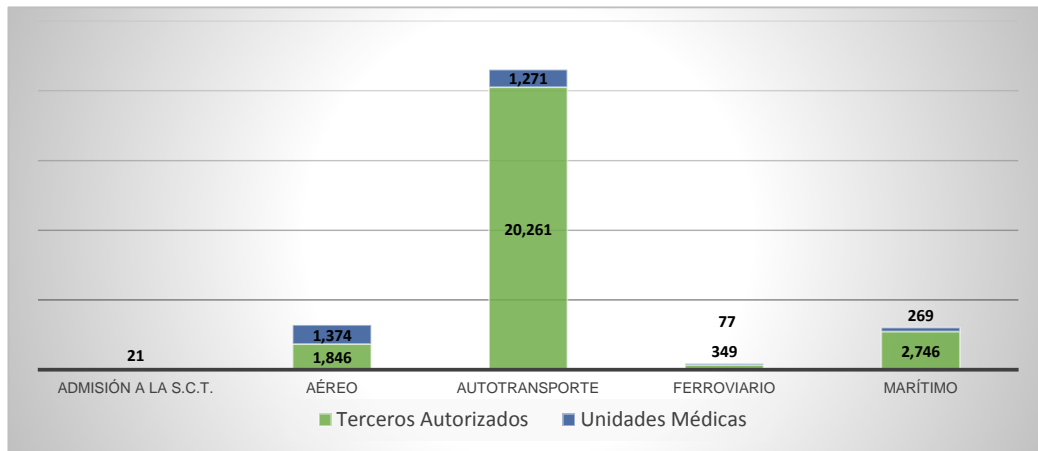


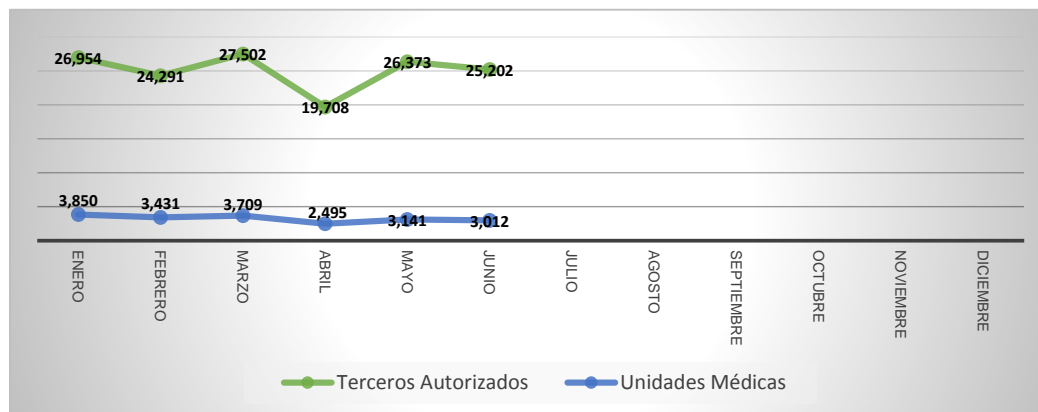
### Exámenes Psicofísicos Integrales

	Terceros Autorizados	Unidades Médicas	Total
Admisión a la S.C.T.		21	21
Aéreo	1,846	1,374	3,220
Autotransporte	20,261	1,271	21,532
Ferrovial	349	77	426
Marítimo	2,746	269	3,015
<b>TOTAL</b>	<b>25,202</b>	<b>3,012</b>	<b>28,214</b>



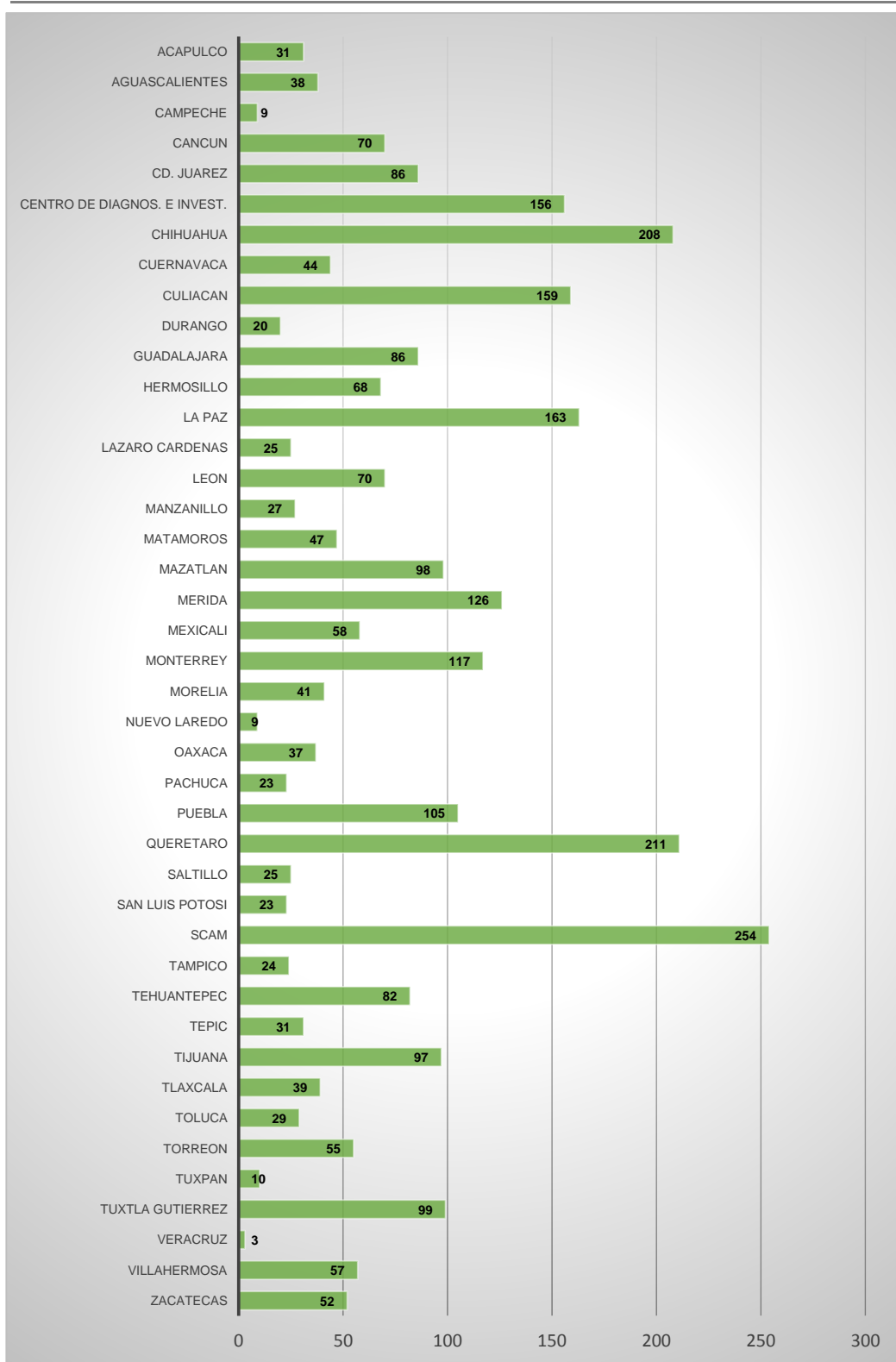
### Productividad Mensual

	Terceros Autorizados	Unidades Médicas	Total
Enero	26,954	3,850	30,804
Febrero	24,291	3,431	27,722
Marzo	27,502	3,709	31,211
Abril	19,708	2,495	22,203
Mayo	26,373	3,141	29,514
Junio	25,202	3,012	28,214
Julio	0	0	0
Agosto	0	0	0
Septiembre	0	0	0
Octubre	0	0	0
Noviembre	0	0	0
Diciembre	0	0	0
<b>TOTAL</b>	<b>150,030</b>	<b>19,638</b>	<b>169,668</b>



Fuente: Dirección General de Protección y Medicina Preventiva en el Transporte.

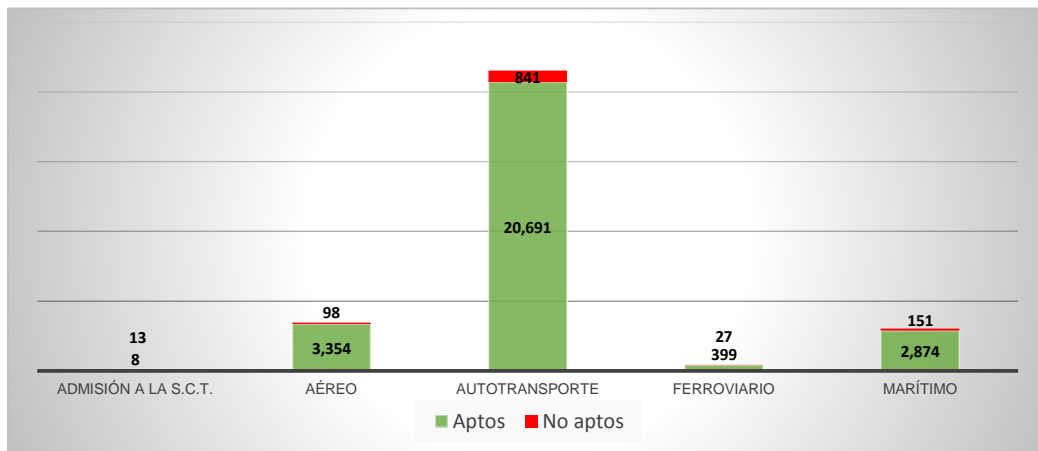
### Exámenes Psicofísicos Integrales en Unidades Médicas



Fuente: Dirección General de Protección y Medicina Preventiva en el Transporte.

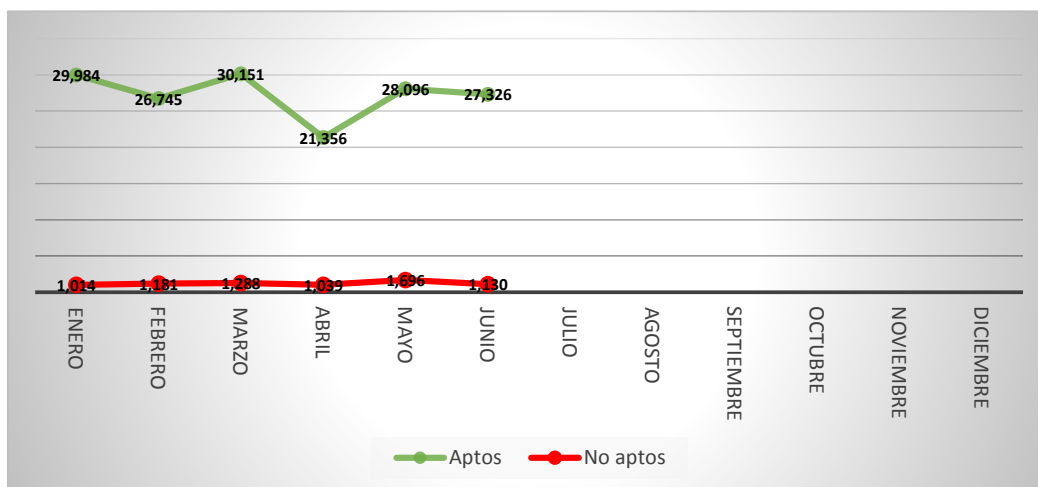
### Dictámenes de Exámenes Psicofísicos Integrales

	Aptos	No aptos	Total
Admisión a la S.C.T.	8	13	21
Aéreo	3,354	98	3,452
Autotransporte	20,691	841	21,532
Ferrovuario	399	27	426
Marítimo	2,874	151	3,025
<b>TOTAL</b>	<b>27,326</b>	<b>1,130</b>	<b>28,456</b>

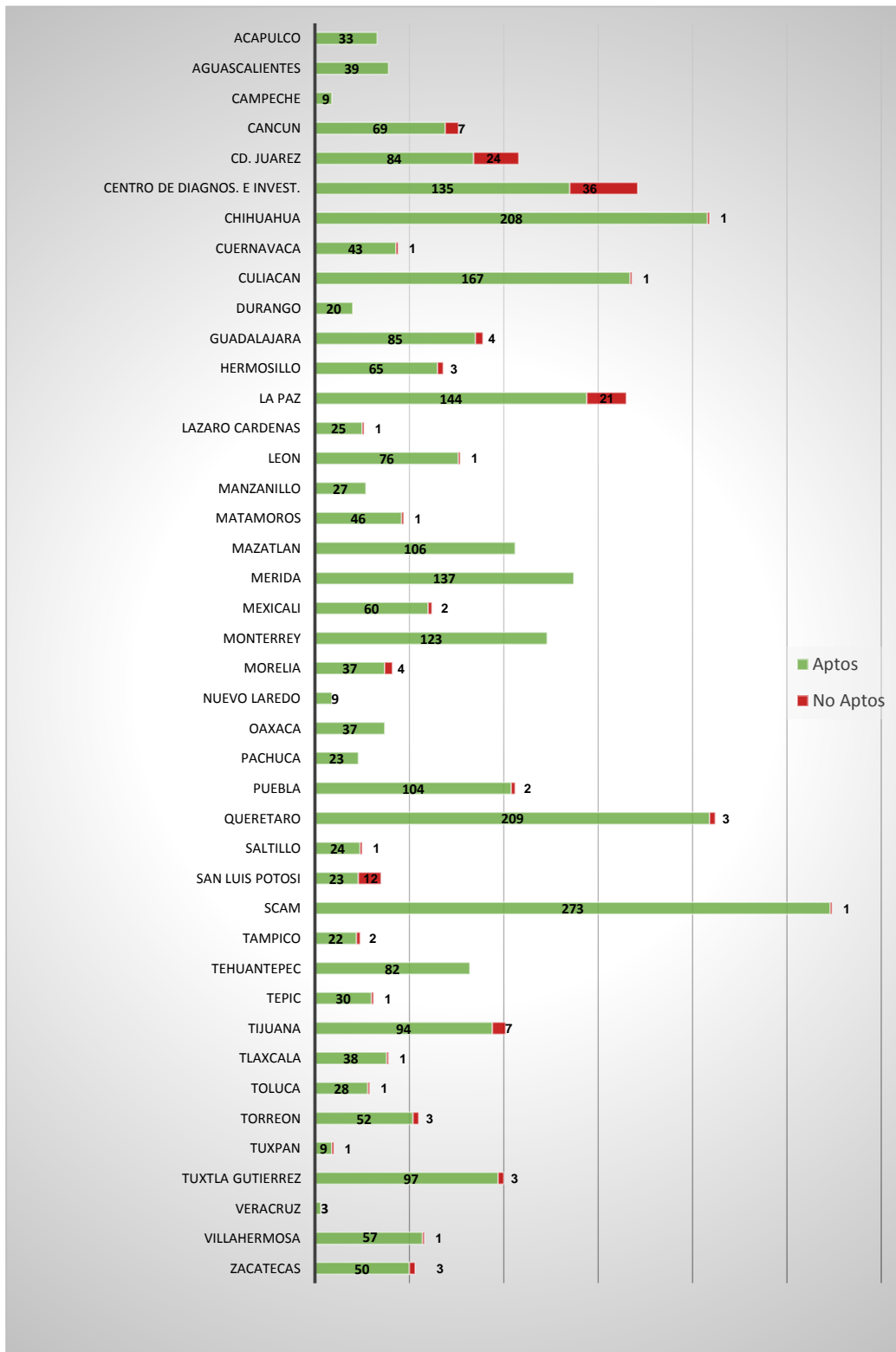


### Productividad Mensual

	Aptos	No aptos	Total
Enero	29,984	1,014	30,998
Febrero	26,745	1,181	27,926
Marzo	30,151	1,288	31,439
Abril	21,356	1,039	22,395
Mayo	28,096	1,696	29,792
Junio	27,326	1,130	28,456
Julio			0
Agosto			0
Septiembre			0
Octubre			0
Noviembre			0
Diciembre			0
<b>TOTAL</b>	<b>163,658</b>	<b>7,348</b>	<b>171,006</b>



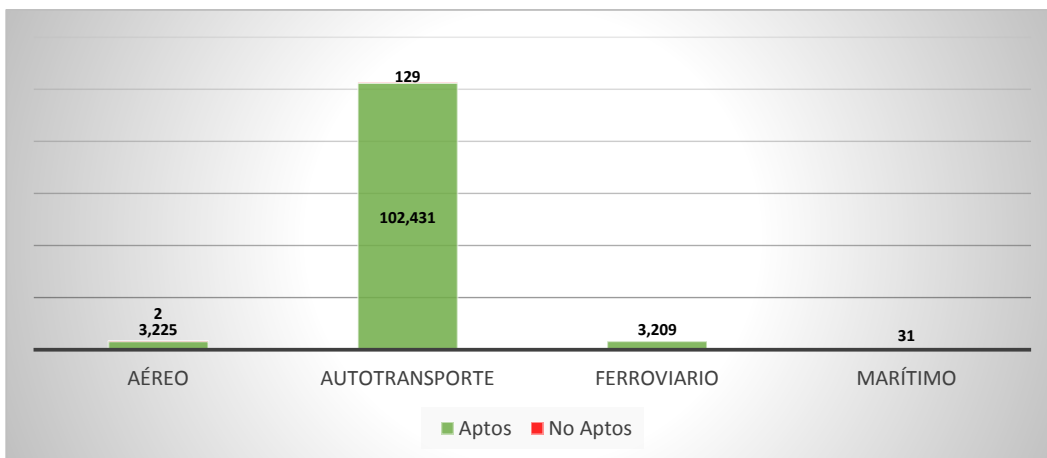
### Dictámenes de Exámenes Psicofísicos Integrales en Unidades Médicas



Fuente: Dirección General de Protección y Medicina Preventiva en el Transporte.

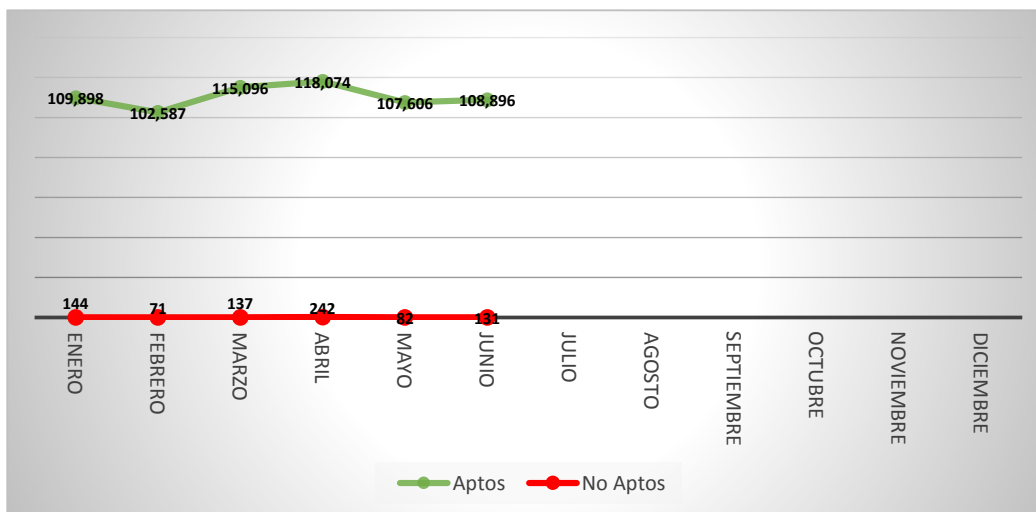
### Exámenes Médicos en Operación

	Aptos	No Aptos	Total
Aéreo	3,225	2	3,227
Autotransporte	102,431	129	102,560
Ferrovionario	3,209		3,209
Marítimo	31		31
<b>TOTAL</b>	<b>108,896</b>	<b>131</b>	<b>109,027</b>

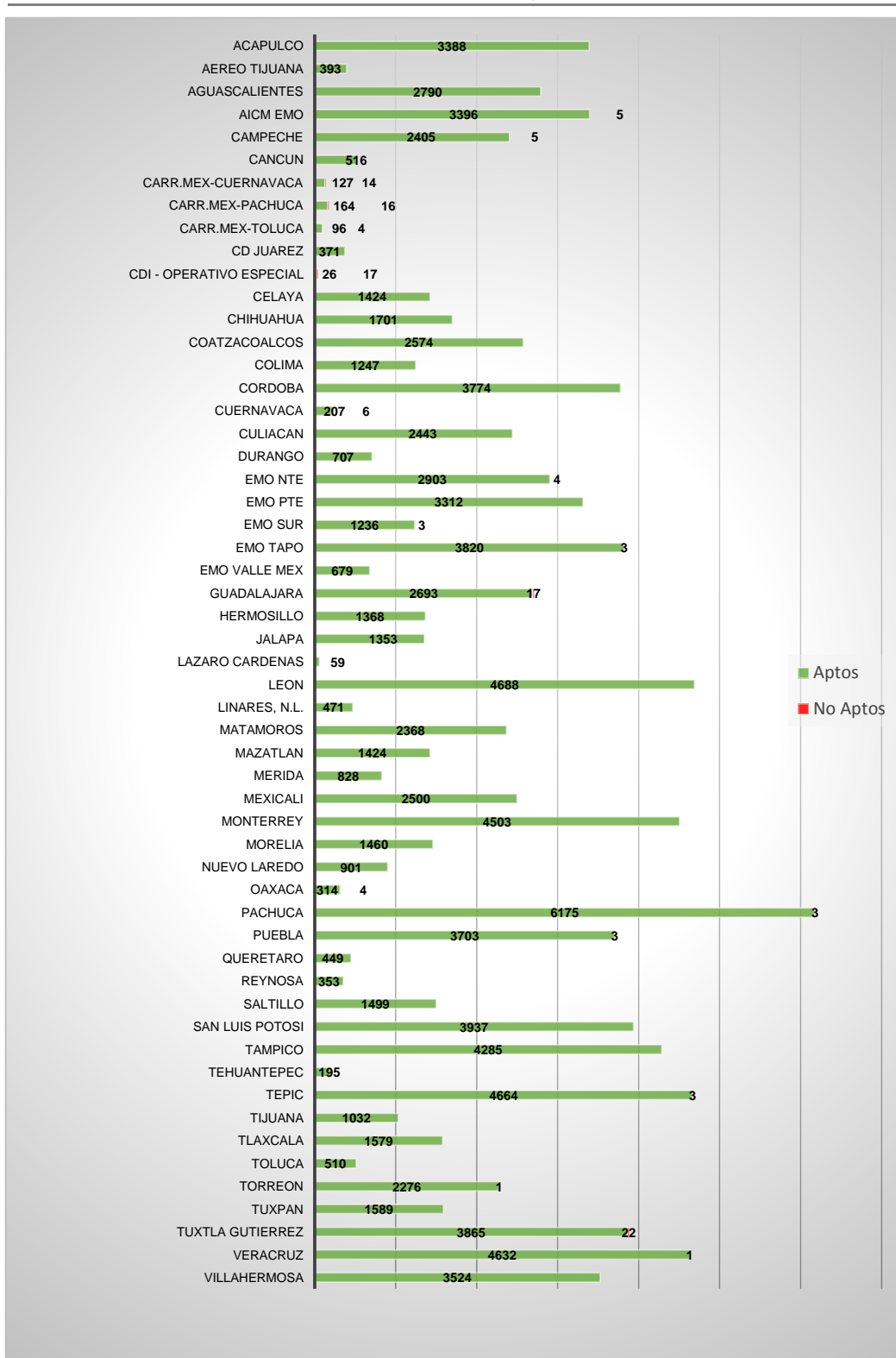


### Productividad Mensual

	Aptos	No Aptos	Total
Enero	109,898	144	110,042
Febrero	102,587	71	102,658
Marzo	115,096	137	115,233
Abril	118,074	242	118,316
Mayo	107,606	82	107,688
Junio	108,896	131	109,027
Julio			0
Agosto			0
Septiembre			0
Octubre			0
Noviembre			0
Diciembre			0
<b>TOTAL</b>	<b>662,157</b>	<b>807</b>	<b>662,964</b>



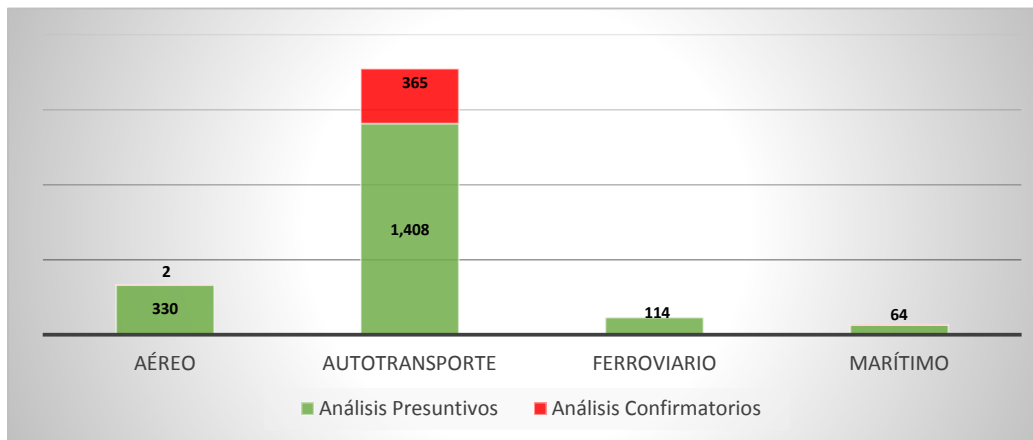
### Exámenes Médicos en Operación



Fuente: Dirección General de Protección y Medicina Preventiva en el Transporte.

### Exámenes Toxicológico por Modo de Transporte

	Análisis Presuntivos	Análisis Confirmatorios	Total Exámenes
Aéreo	330	2	332
Autotransporte	1,408	365	1,773
Ferrovial	114		114
Marítimo	64	2	66
<b>TOTAL</b>	<b>1,916</b>	<b>369</b>	<b>2,285</b>



### Exámenes Toxicológicos por tipo de droga

Tipo de droga	Análisis Presuntivos	Análisis Confirmatorios	Total Exámenes
Anf	92	182	274
Met	92	179	271
Coc	433	4	437
Cann	433	4	437
Opi	433	0	433
PCP	92	0	92
Grupo de Anf	341	0	341
<b>TOTAL</b>	<b>1,916</b>	<b>369</b>	<b>2,285</b>

