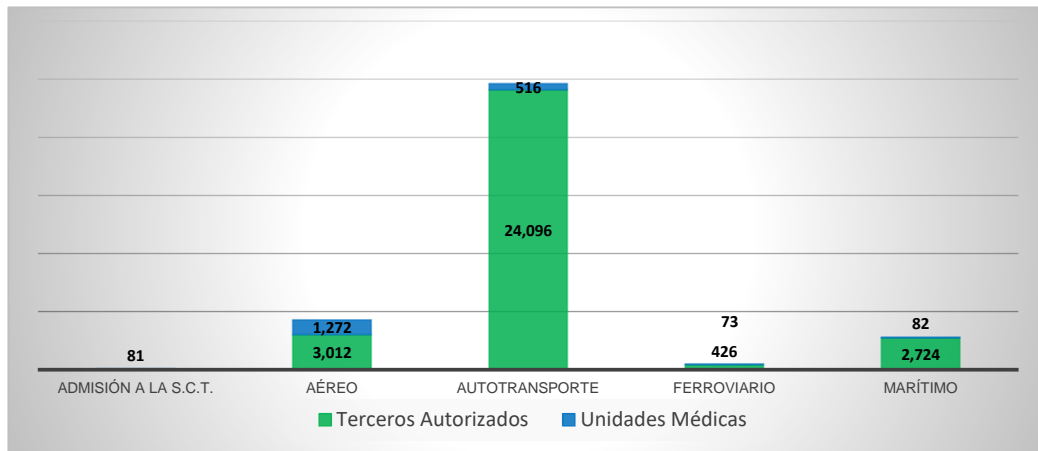


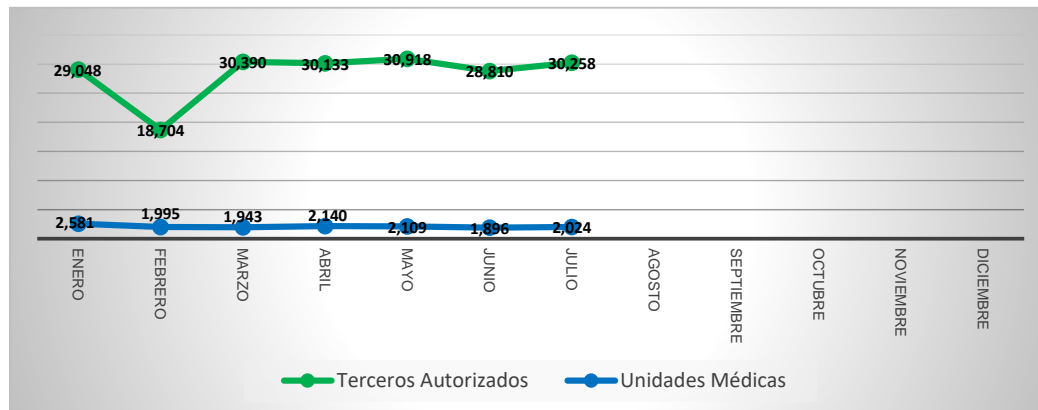
### Exámenes Psicofísicos Integrales

	Terceros Autorizados	Unidades Médicas	Total
Admisión a la S.C.T.		81	81
Aéreo	3,012	1,272	4,284
Autotransporte	24,096	516	24,612
Ferrovial	426	73	499
Marítimo	2,724	82	2,806
<b>TOTAL</b>	<b>30,258</b>	<b>2,024</b>	<b>32,282</b>

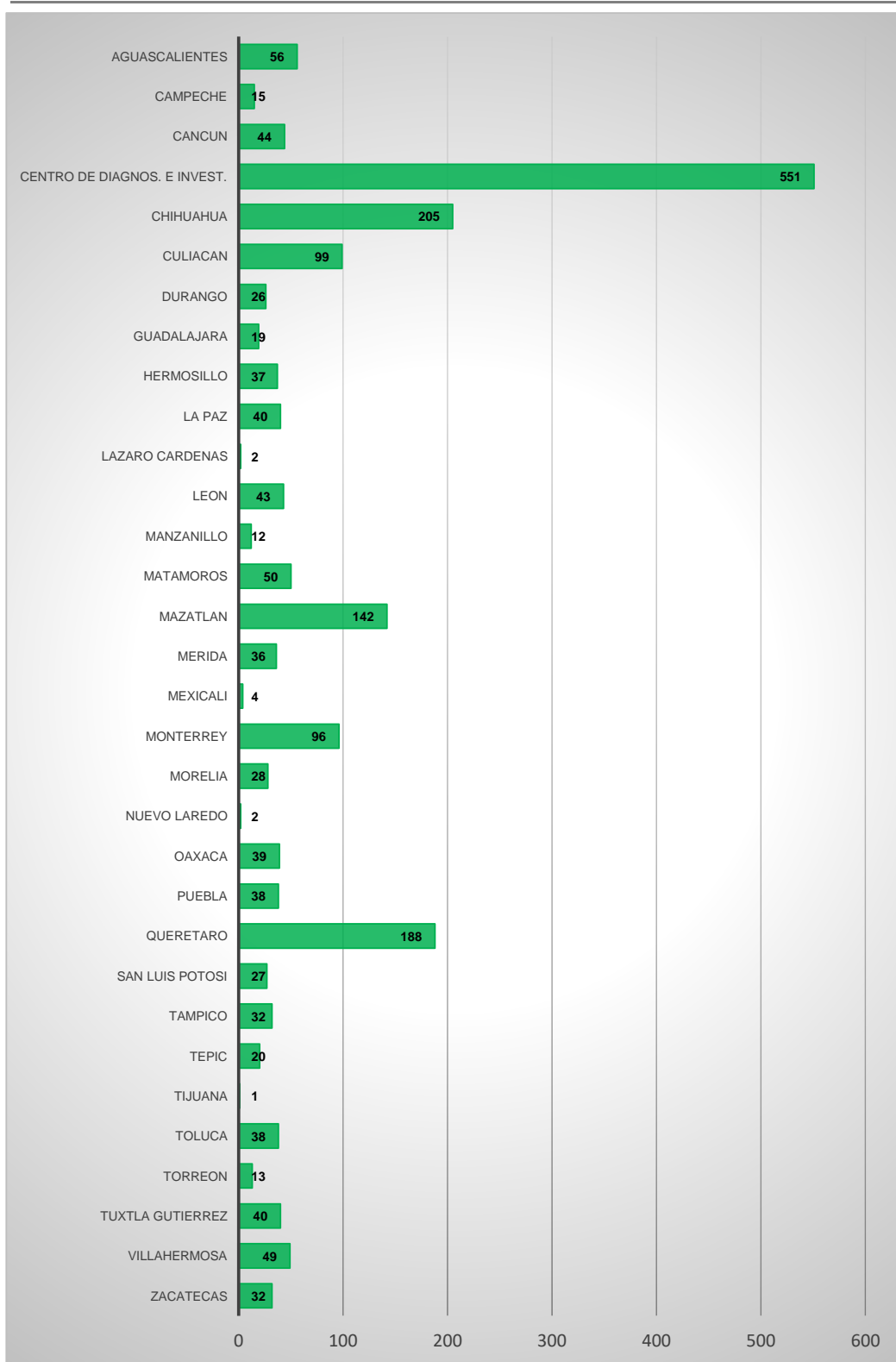


### Productividad Mensual

	Terceros Autorizados	Unidades Médicas	Total
Enero	29,048	2,581	31,629
Febrero	18,704	1,995	20,699
Marzo	30,390	1,943	32,333
Abril	30,133	2,140	32,273
Mayo	30,918	2,109	33,027
Junio	28,810	1,896	30,706
Julio	30,258	2,024	32,282
Agosto			
Septiembre			
Octubre			
Noviembre			
Diciembre			
<b>TOTAL</b>	<b>198,261</b>	<b>14,688</b>	<b>212,949</b>



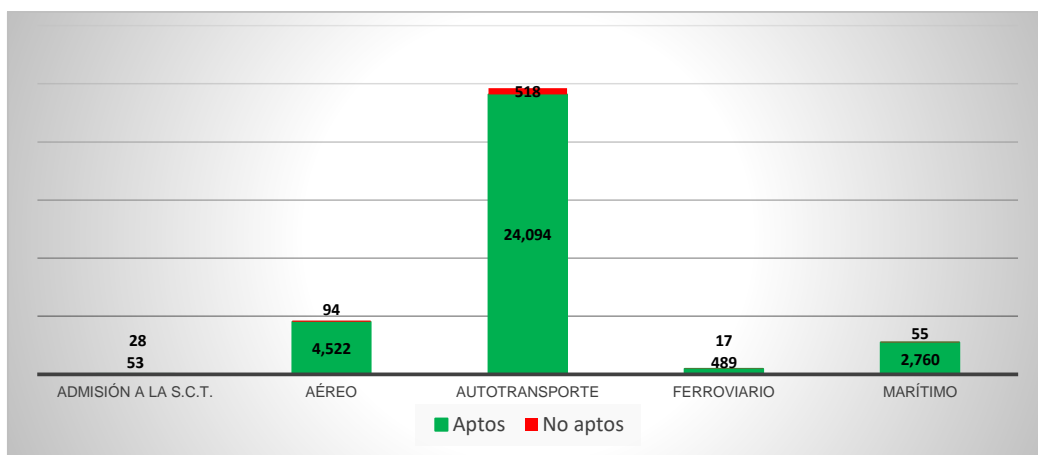
**Exámenes Psicofísicos Integrales en Unidades Médicas**





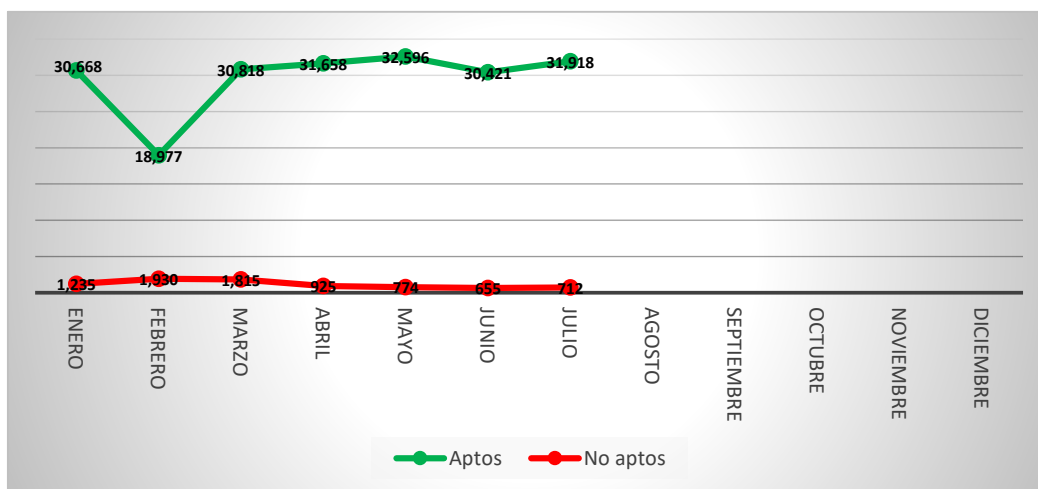
### Dictámenes de Exámenes Psicofísicos Integrales

	Aptos	No aptos	Total
Admisión a la S.C.T.	53	28	81
Aéreo	4,522	94	4,616
Autotransporte	24,094	518	24,612
Ferrovionario	489	17	506
Marítimo	2,760	55	2,815
<b>TOTAL</b>	<b>31,918</b>	<b>712</b>	<b>32,630</b>

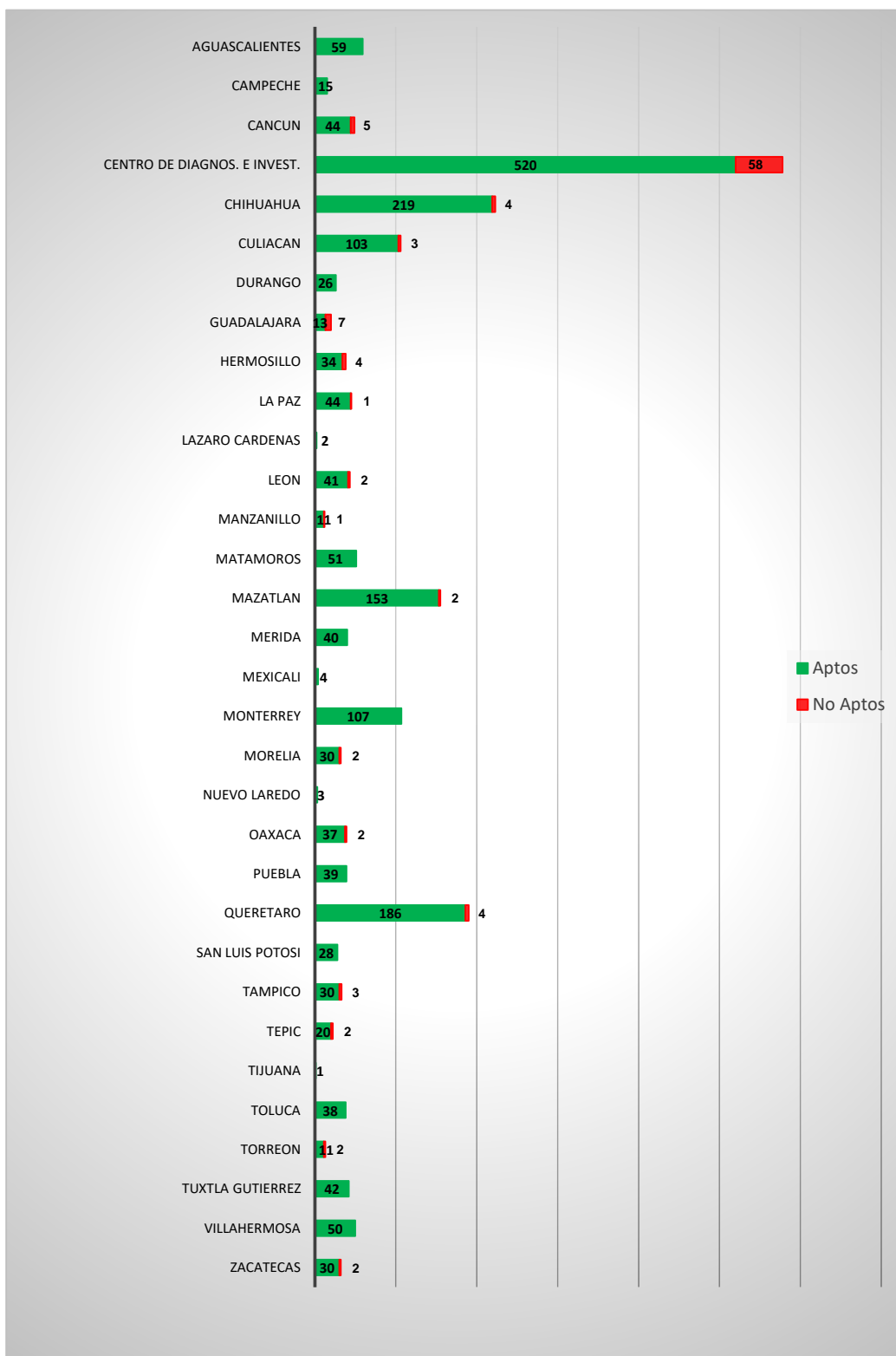


### Productividad Mensual

	Aptos	No aptos	Total
Enero	30,668	1,235	31,903
Febrero	18,977	1,930	20,907
Marzo	30,818	1,815	32,633
Abril	31,658	925	32,583
Mayo	32,596	774	33,370
Junio	30,421	655	31,076
Julio	31,918	712	32,630
Agosto			
Septiembre			
Octubre			
Noviembre			
Diciembre			
<b>TOTAL</b>	<b>207,056</b>	<b>8,046</b>	<b>215,102</b>



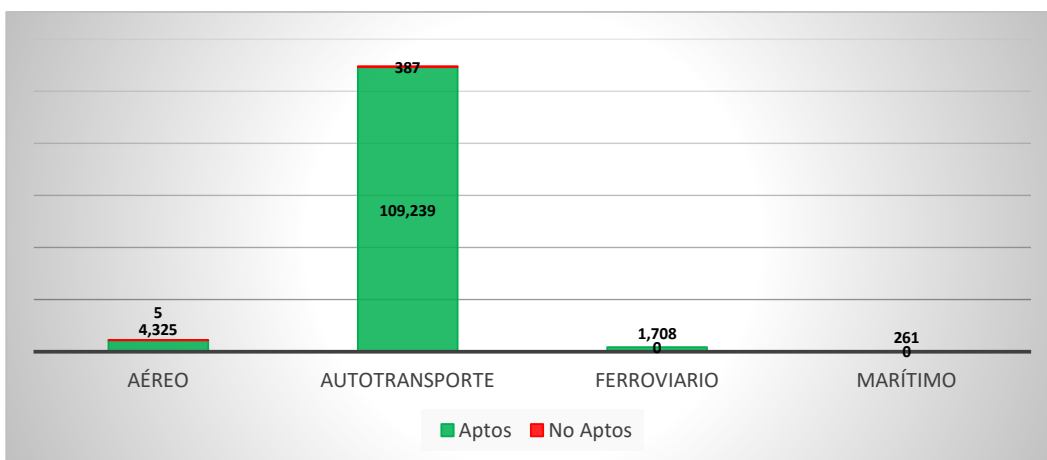
### Dictámenes de Exámenes Psicofísicos Integrales en Unidades Médicas



Fuente: Dirección General de Protección y Medicina Preventiva en el Transporte.

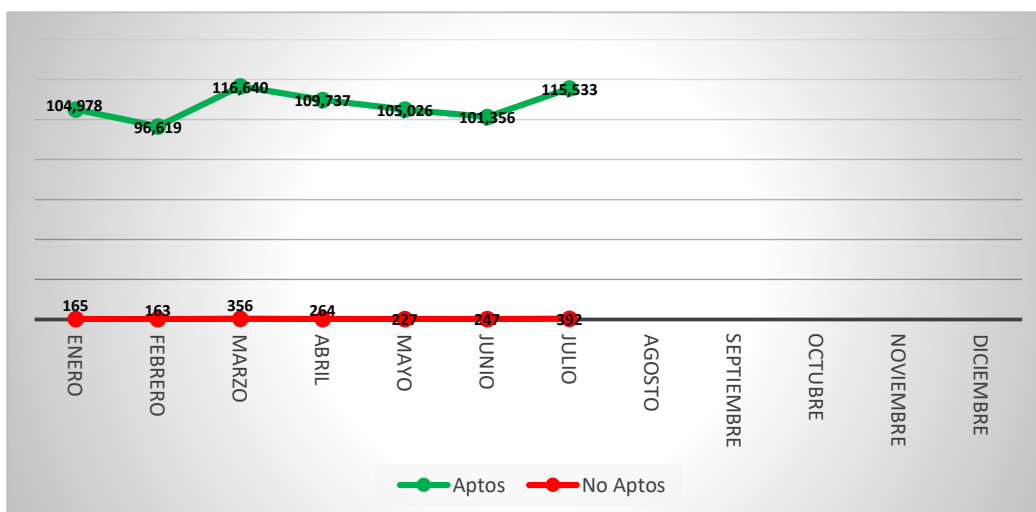
### Exámenes Médicos en Operación

	Aptos	No Aptos	Total
Aéreo	4,325	5	4,330
Autotransporte	109,239	387	109,626
Ferrovionario	1,708	0	1,708
Marítimo	261	0	261
<b>TOTAL</b>	<b>115,533</b>	<b>392</b>	<b>115,925</b>

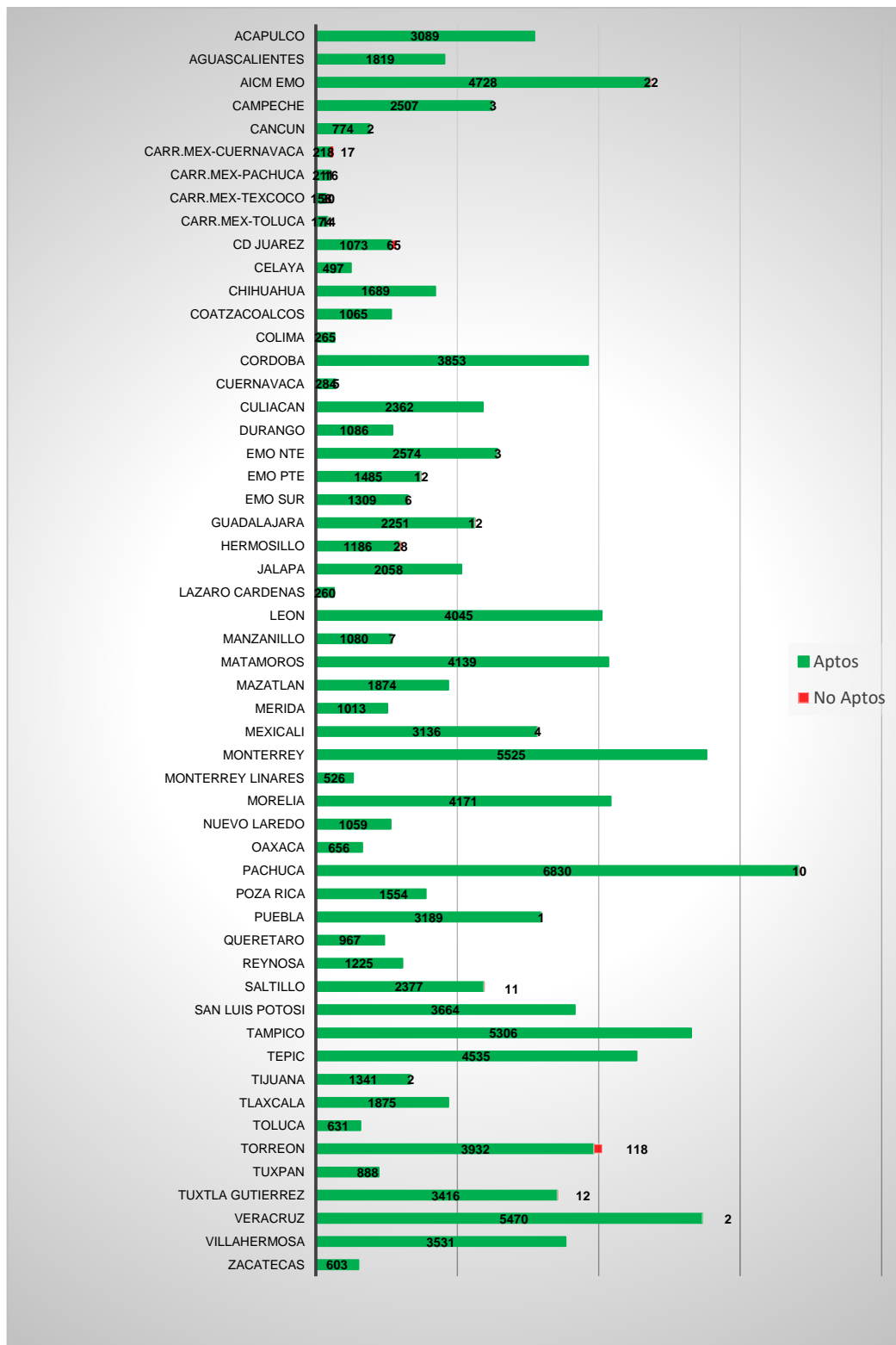


### Productividad Mensual

	Aptos	No Aptos	Total
Enero	104,978	165	105,143
Febrero	96,619	163	96,782
Marzo	116,640	356	116,996
Abril	109,737	264	110,001
Mayo	105,026	227	105,253
Junio	101,356	247	101,603
Julio	115,533	392	115,925
Agosto			0
Septiembre			0
Octubre			0
Noviembre			0
Diciembre			0
<b>TOTAL</b>	<b>749,889</b>	<b>1,814</b>	<b>751,703</b>



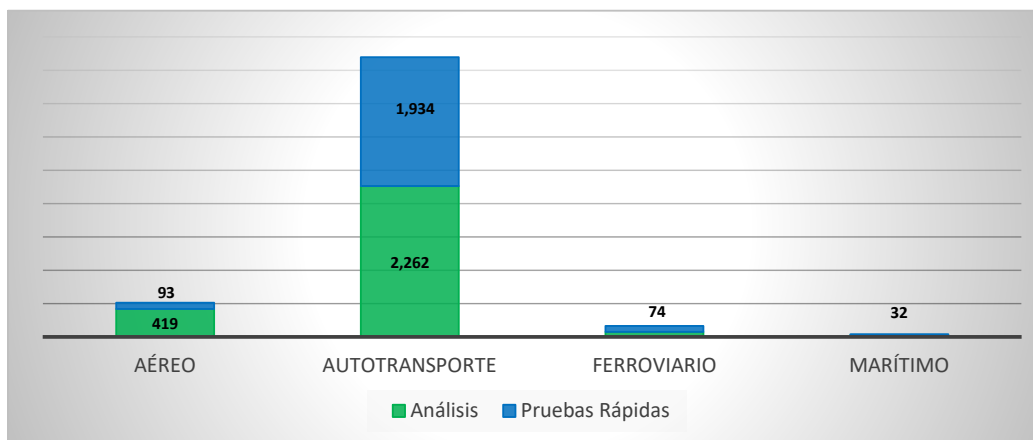
### Exámenes Médicos en Operación



Fuente: Dirección General de Protección y Medicina Preventiva en el Transporte.

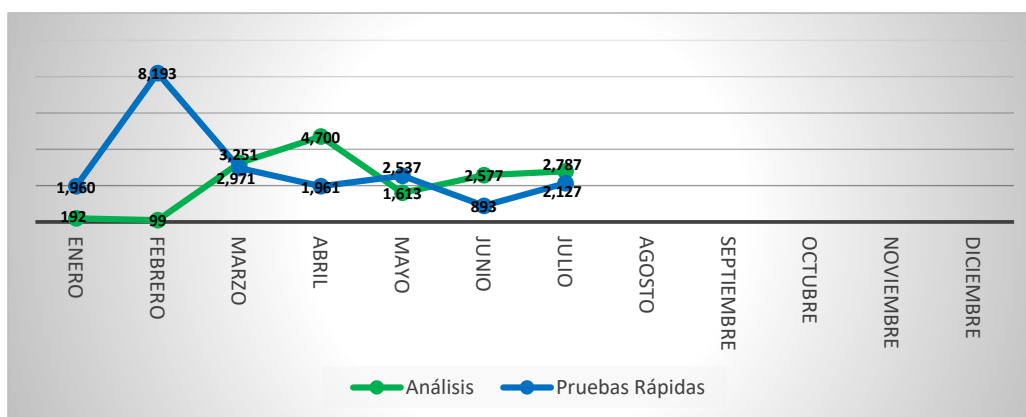
### Exámenes Toxicológico por Modo de Transporte

	Análisis	Pruebas Rápidas	Total Exámenes
Aéreo	419	93	512
Autotransporte	2,262	1,934	4,196
Ferrovionario	74	91	165
Marítimo	32	9	41
<b>TOTAL</b>	<b>2,787</b>	<b>2,127</b>	<b>4,914</b>

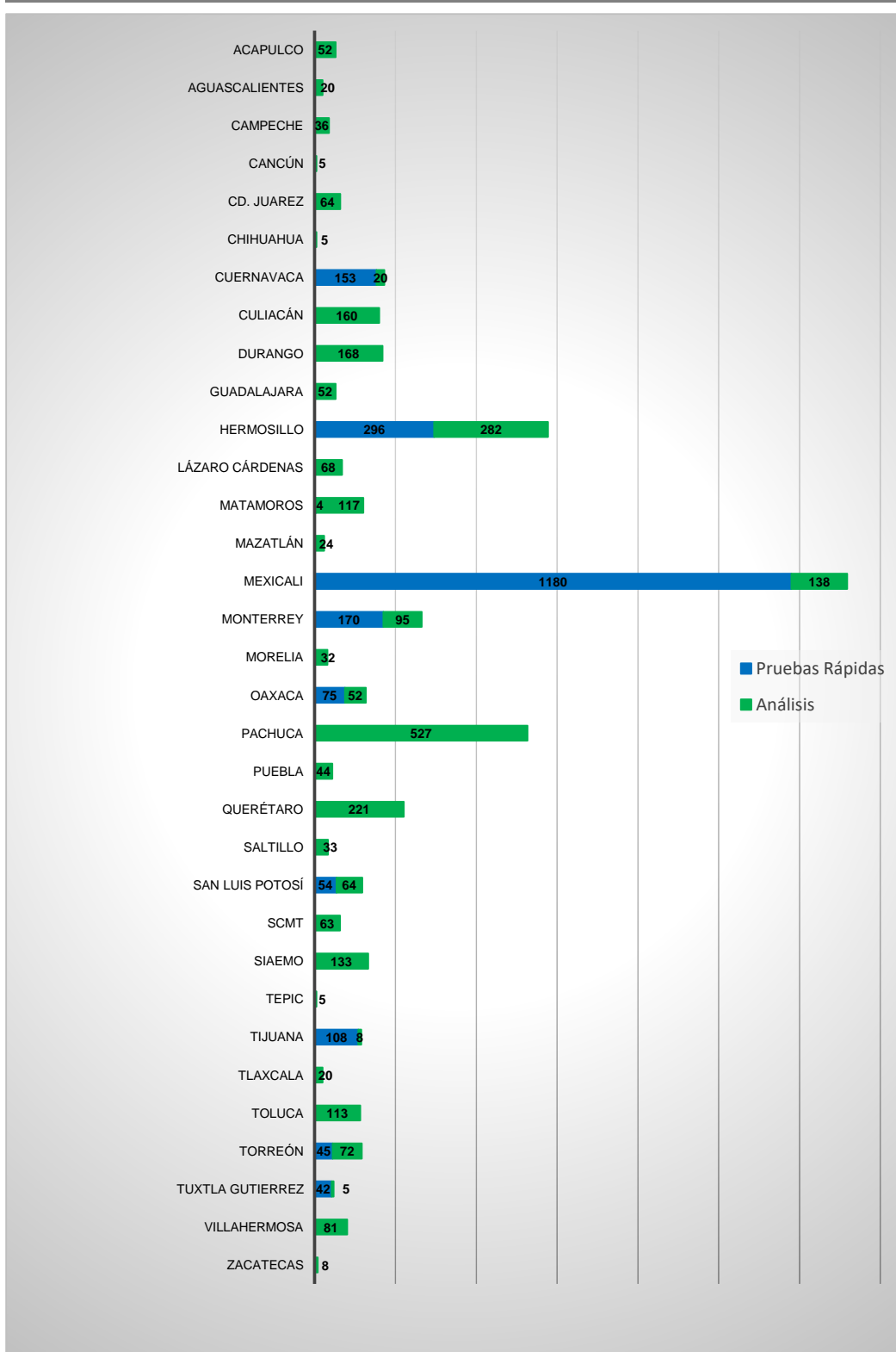


### Productividad Mensual

	Análisis	Pruebas Rápidas	Total
Enero	192	1,960	2,152
Febrero	99	8,193	8,292
Marzo	3,251	2,971	6,222
Abril	4,700	1,961	6,661
Mayo	1,613	2,537	4,150
Junio	2,577	893	3,470
Julio	2,787	2,127	4,914
Agosto			0
Septiembre			0
Octubre			0
Noviembre			0
Diciembre			0
<b>TOTAL</b>	<b>15,219</b>	<b>20,642</b>	<b>35,861</b>



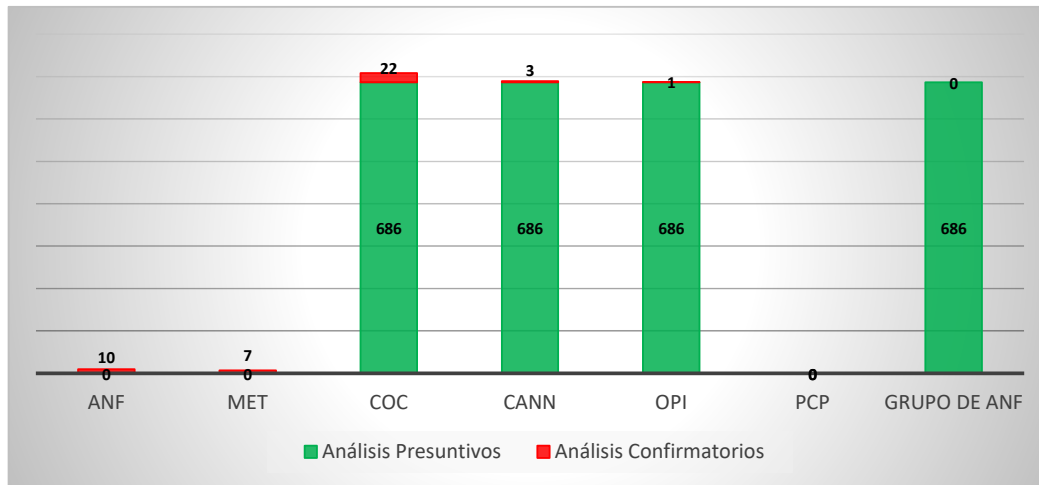
### Exámenes Toxicológicos





### Exámenes Toxicológicos por tipo de droga

Tipo de droga	Análisis Presuntivos	Análisis Confirmatorios	Total Exámenes
Anf	0	10	10
Met	0	7	7
Coc	686	22	708
Cann	686	3	689
Opi	686	1	687
PCP	0	0	0
Grupo de Anf	686	0	686
Benzo	0	0	0
<b>TOTAL</b>	<b>2,744</b>	<b>43</b>	<b>2,787</b>



### Exámenes Toxicológico Pruebas Rápidas por Tipo de Droga

Tipo de droga	Total Exámenes
Anf	470
Met	405
Coc	470
Cann	470
Opi	254
PCP	49
Benzo	9
<b>TOTAL</b>	<b>2,127</b>

