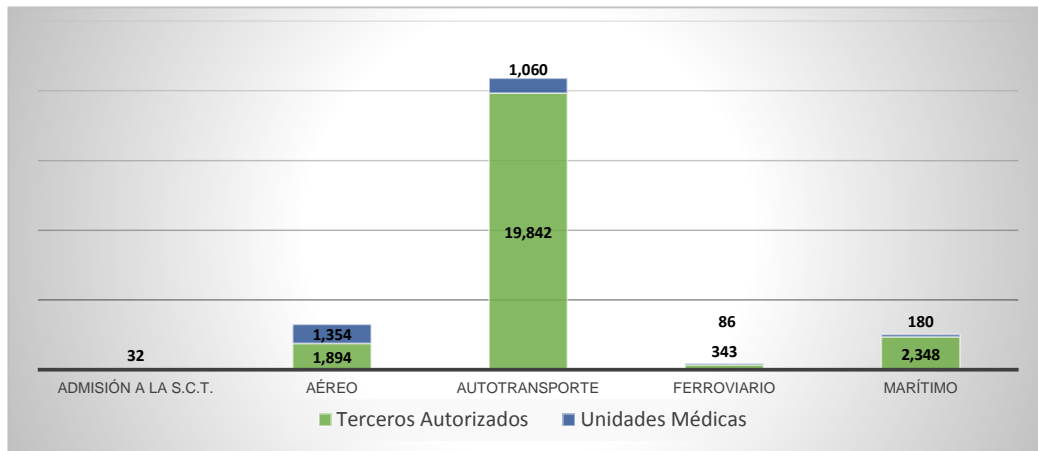


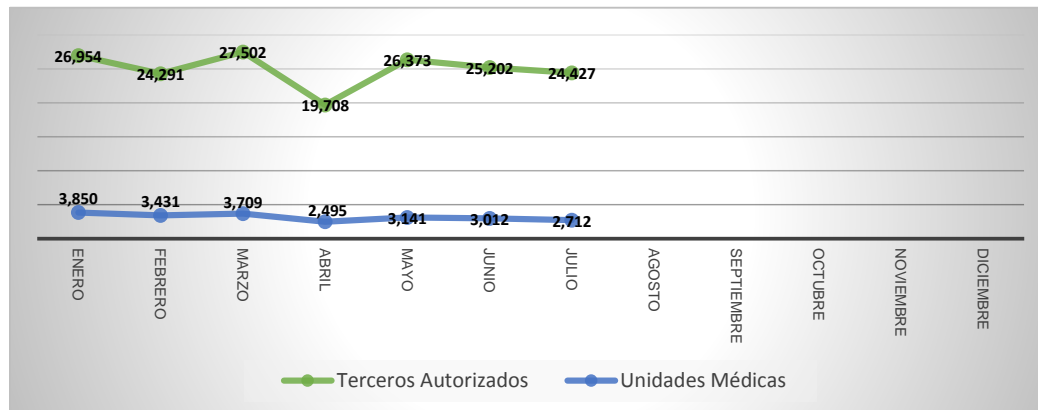
Exámenes Psicofísicos Integrales

	Terceros Autorizados	Unidades Médicas	Total
Admisión a la S.C.T.		32	32
Aéreo	1,894	1,354	3,248
Autotransporte	19,842	1,060	20,902
Ferrovial	343	86	429
Marítimo	2,348	180	2,528
TOTAL	24,427	2,712	27,139



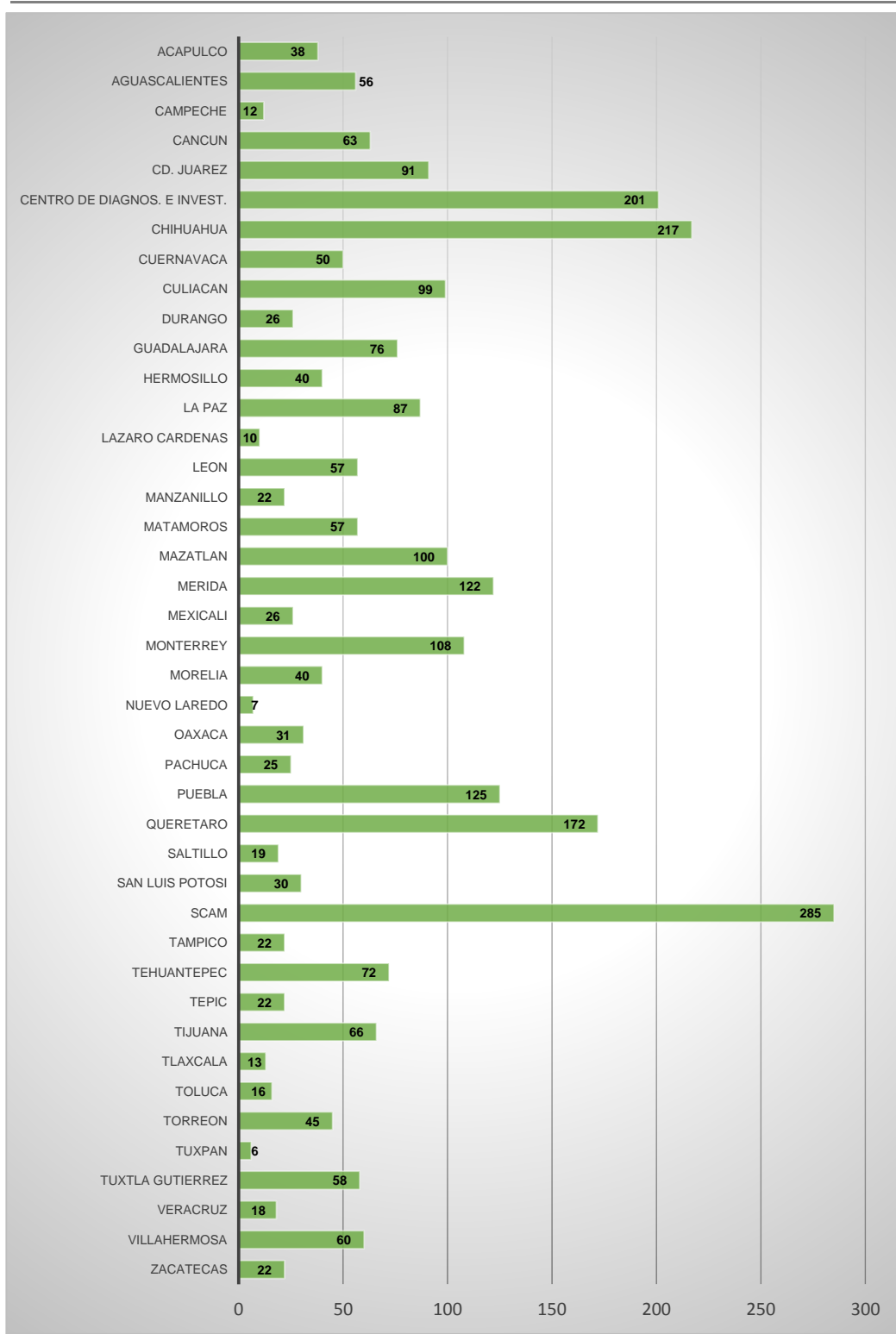
Productividad Mensual

	Terceros Autorizados	Unidades Médicas	Total
Enero	26,954	3,850	30,804
Febrero	24,291	3,431	27,722
Marzo	27,502	3,709	31,211
Abril	19,708	2,495	22,203
Mayo	26,373	3,141	29,514
Junio	25,202	3,012	28,214
Julio	24,427	2,712	27,139
Agosto			0
Septiembre			0
Octubre			0
Noviembre			0
Diciembre			0
TOTAL	174,457	22,350	196,807



Fuente: Dirección General de Protección y Medicina Preventiva en el Transporte.

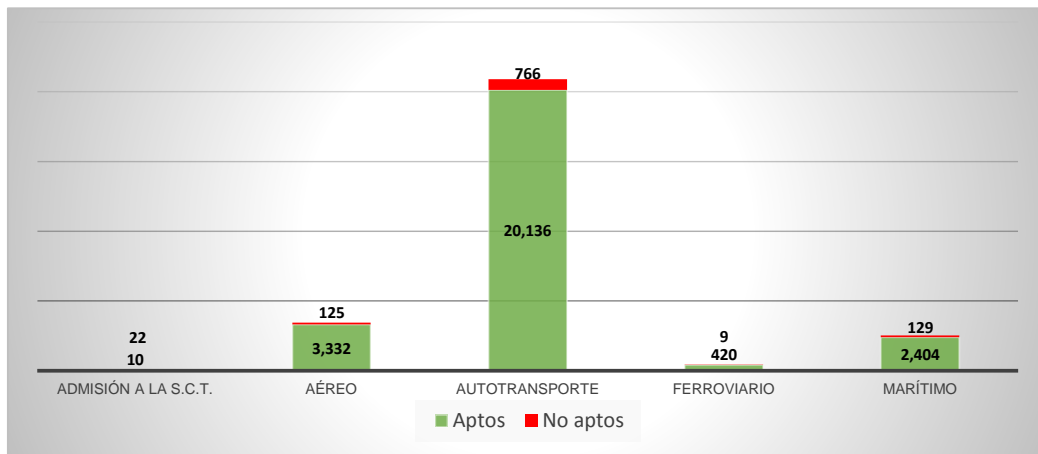
Exámenes Psicofísicos Integrales en Unidades Médicas



Fuente: Dirección General de Protección y Medicina Preventiva en el Transporte.

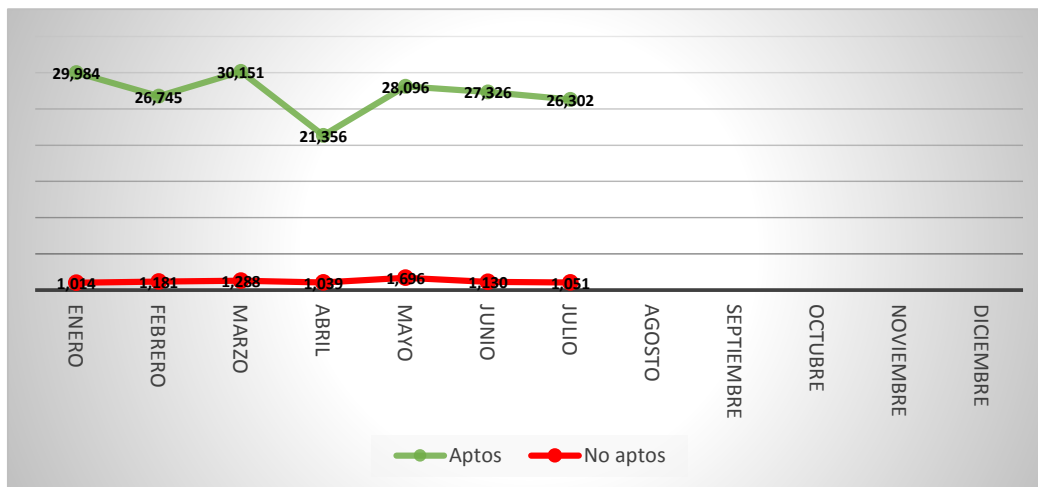
Dictámenes de Exámenes Psicofísicos Integrales

	Aptos	No aptos	Total
Admisión a la S.C.T.	10	22	32
Aéreo	3,332	125	3,457
Autotransporte	20,136	766	20,902
Ferrovuario	420	9	429
Marítimo	2,404	129	2,533
TOTAL	26,302	1,051	27,353



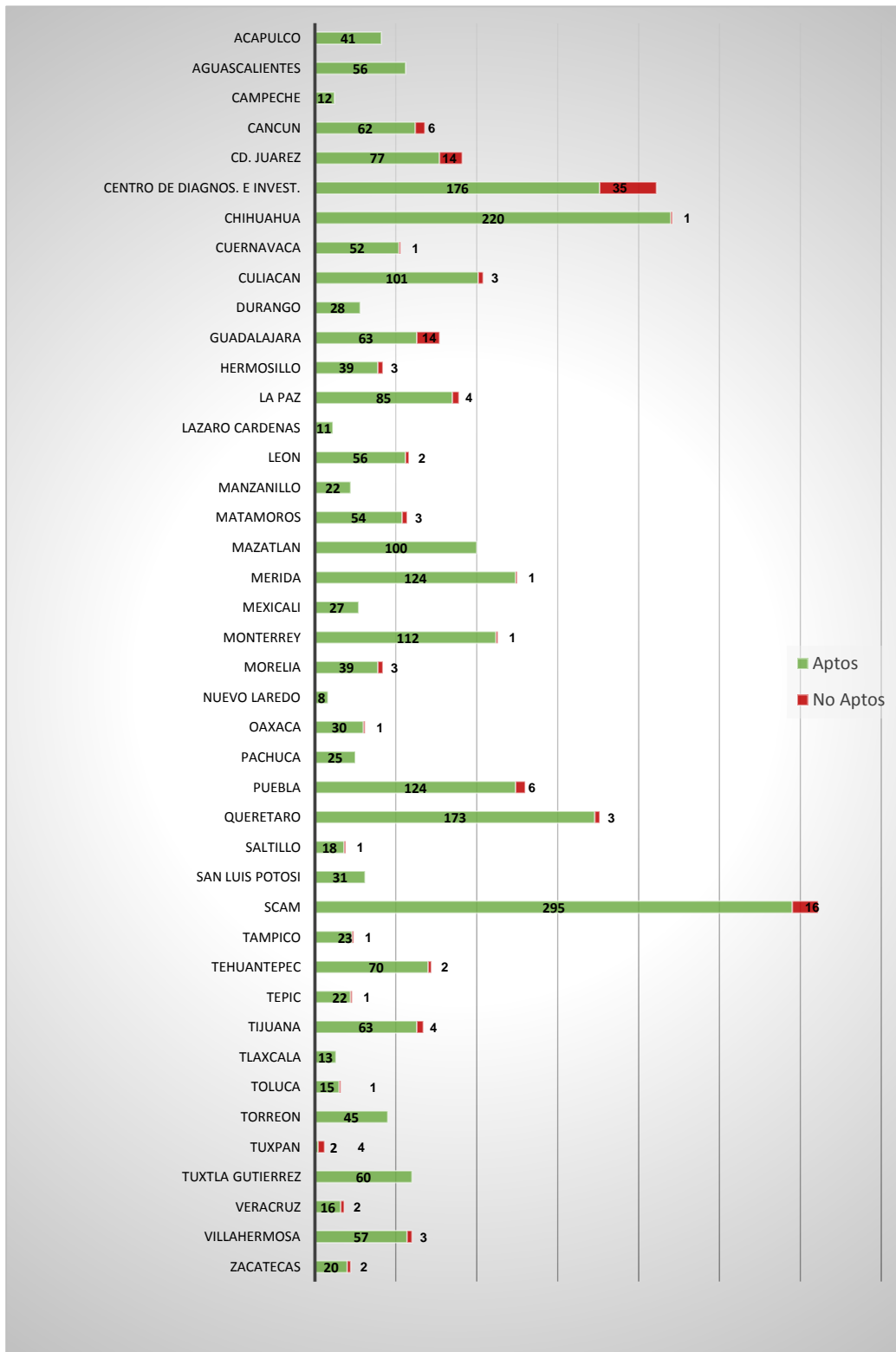
Productividad Mensual

	Aptos	No aptos	Total
Enero	29,984	1,014	30,998
Febrero	26,745	1,181	27,926
Marzo	30,151	1,288	31,439
Abril	21,356	1,039	22,395
Mayo	28,096	1,696	29,792
Junio	27,326	1,130	28,456
Julio	26,302	1,051	27,353
Agosto			0
Septiembre			0
Octubre			0
Noviembre			0
Diciembre			0
TOTAL	189,960	8,399	198,359



Fuente: Dirección General de Protección y Medicina Preventiva en el Transporte.

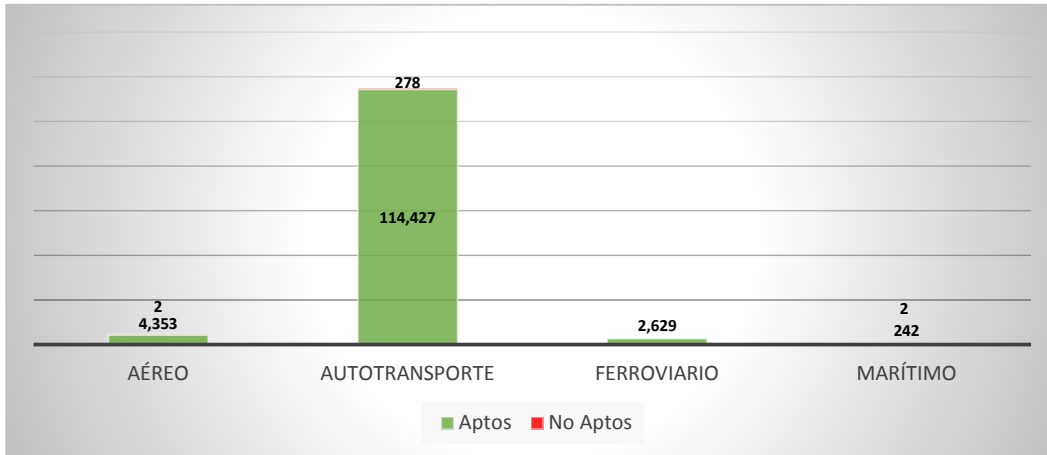
Dictámenes de Exámenes Psicofísicos Integrales en Unidades Médicas



Fuente: Dirección General de Protección y Medicina Preventiva en el Transporte.

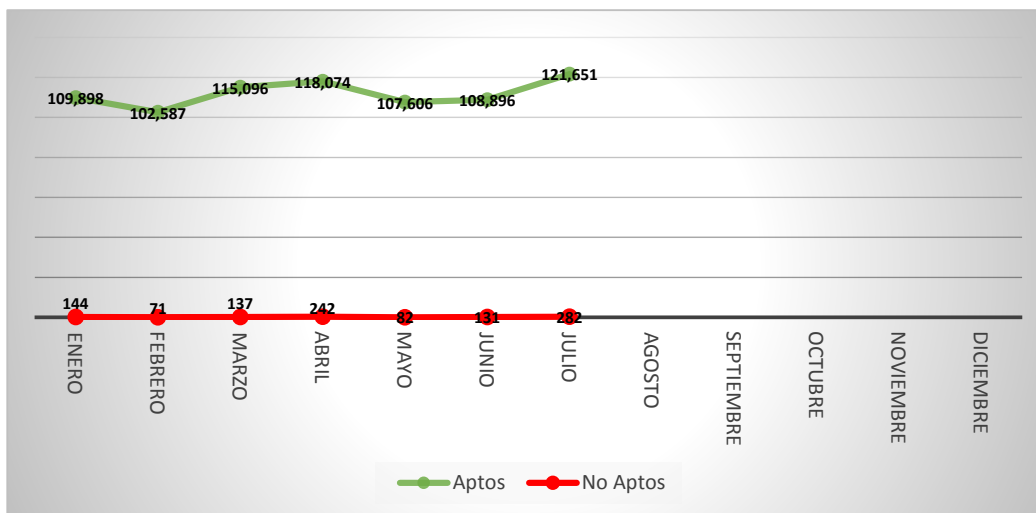
Exámenes Médicos en Operación

	Aptos	No Aptos	Total
Aéreo	4,353	2	4,355
Autotransporte	114,427	278	114,705
Ferrovial	2,629		2,629
Marítimo	242	2	244
TOTAL	121,651	282	121,933

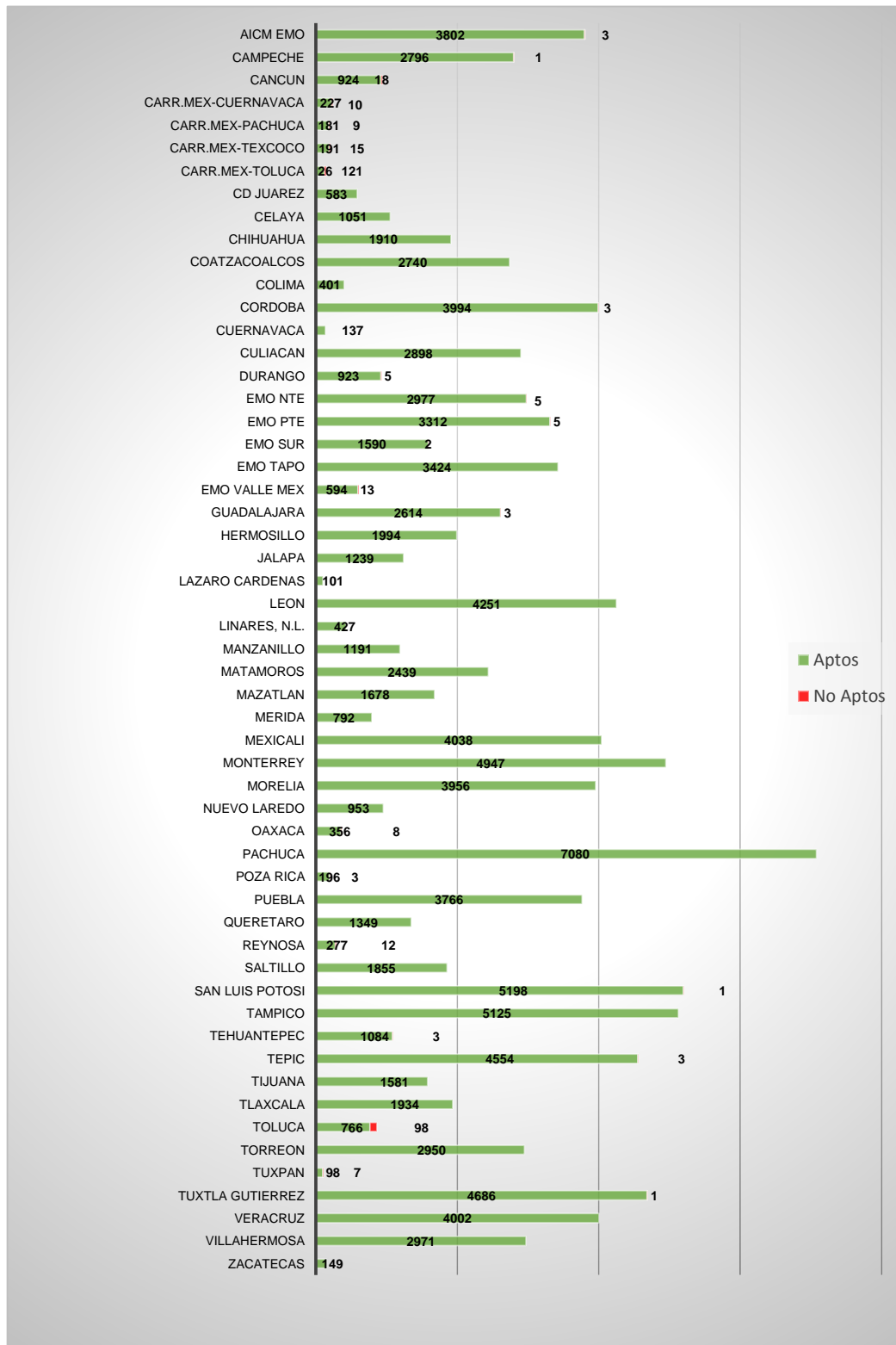


Productividad Mensual

	Aptos	No Aptos	Total
Enero	109,898	144	110,042
Febrero	102,587	71	102,658
Marzo	115,096	137	115,233
Abril	118,074	242	118,316
Mayo	107,606	82	107,688
Junio	108,896	131	109,027
Julio	121,651	282	121,933
Agosto			0
Septiembre			0
Octubre			0
Noviembre			0
Diciembre			0
TOTAL	783,808	1,089	784,897



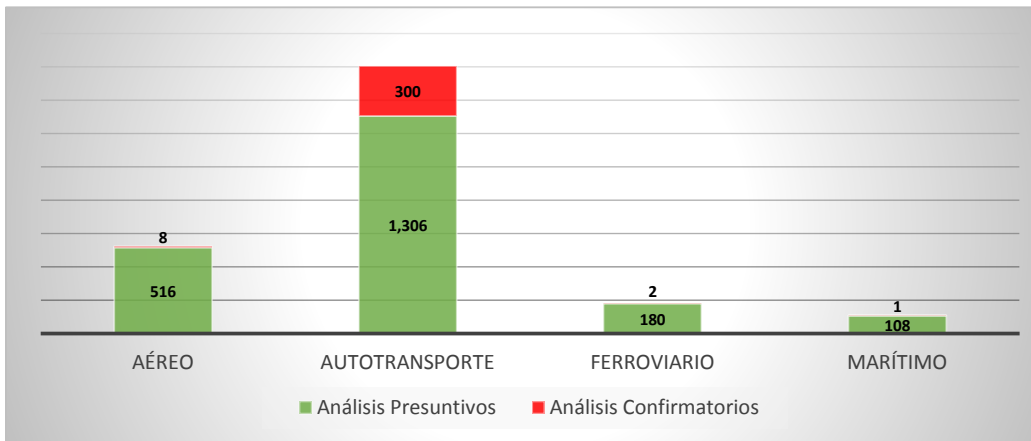
Exámenes Médicos en Operación



Fuente: Dirección General de Protección y Medicina Preventiva en el Transporte.

Exámenes Toxicológico por Modo de Transporte

	Análisis Presuntivos	Análisis Confirmatorios	Total Exámenes
Aéreo	516	8	524
Autotransporte	1,306	300	1,606
Ferrovionario	180	2	182
Marítimo	108	1	109
TOTAL	2,110	311	2,421



Exámenes Toxicológicos por tipo de droga

Tipo de droga	Análisis Presuntivos	Análisis Confirmatorios	Total Exámenes
Anf	133	146	279
Met	133	145	278
Coc	461	6	467
Cann	461	10	471
Opi	461	0	461
PCP	133	0	133
Grupo de Anf	328	4	332
TOTAL	2,110	311	2,421

