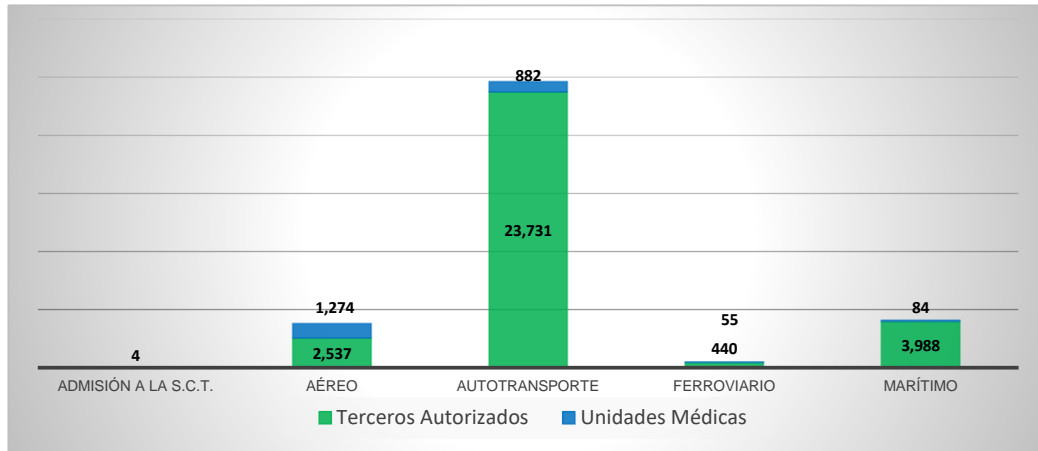




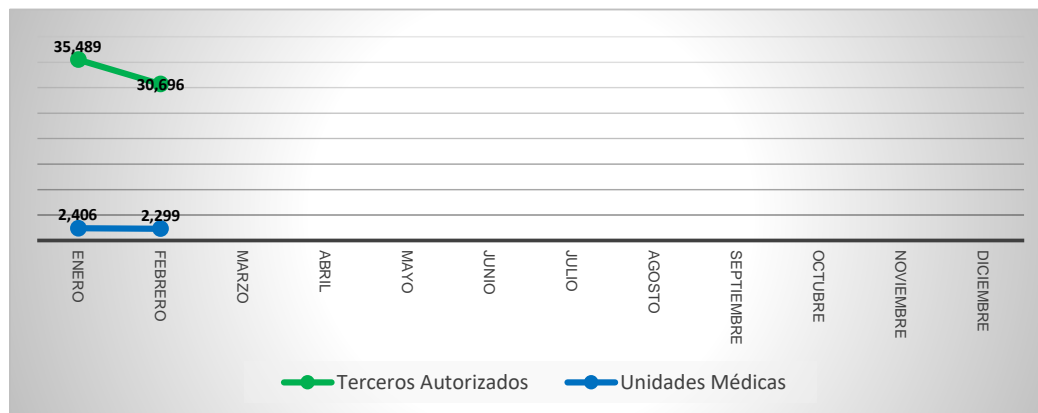
### Exámenes Psicofísicos Integrales

	Terceros Autorizados	Unidades Médicas	Total
Admisión a la S.C.T.		4	4
Aéreo	2,537	1,274	3,811
Autotransporte	23,731	882	24,613
Ferrovionario	440	55	495
Marítimo	3,988	84	4,072
<b>TOTAL</b>	<b>30,696</b>	<b>2,299</b>	<b>32,995</b>

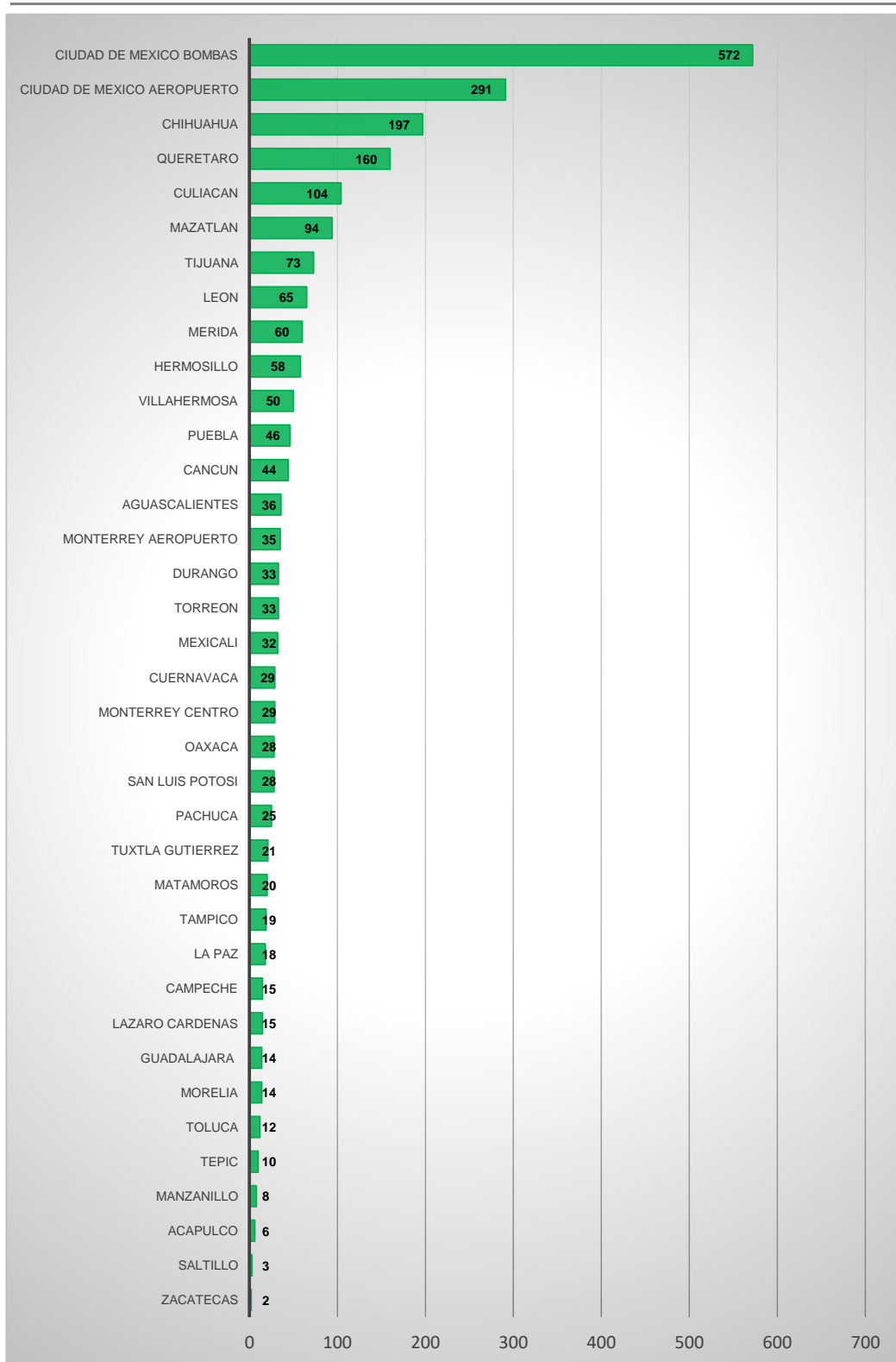


### Productividad Mensual

	Terceros Autorizados	Unidades Médicas	Total
Enero	35,489	2,406	37,895
Febrero	30,696	2,299	32,995
Marzo			0
Abril			0
Mayo			0
Junio			0
Julio			0
Agosto			0
Septiembre			0
Octubre			0
Noviembre			0
Diciembre			0
<b>TOTAL</b>	<b>66,185</b>	<b>4,705</b>	<b>70,890</b>



### Exámenes Psicofísicos Integrales en Unidades Médicas

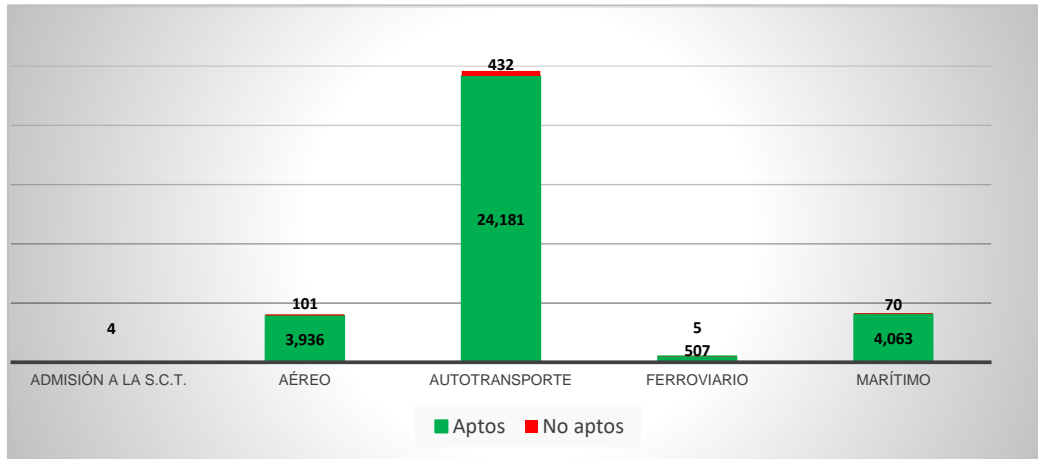


Fuente: Dirección General de Protección y Medicina Preventiva en el Transporte.



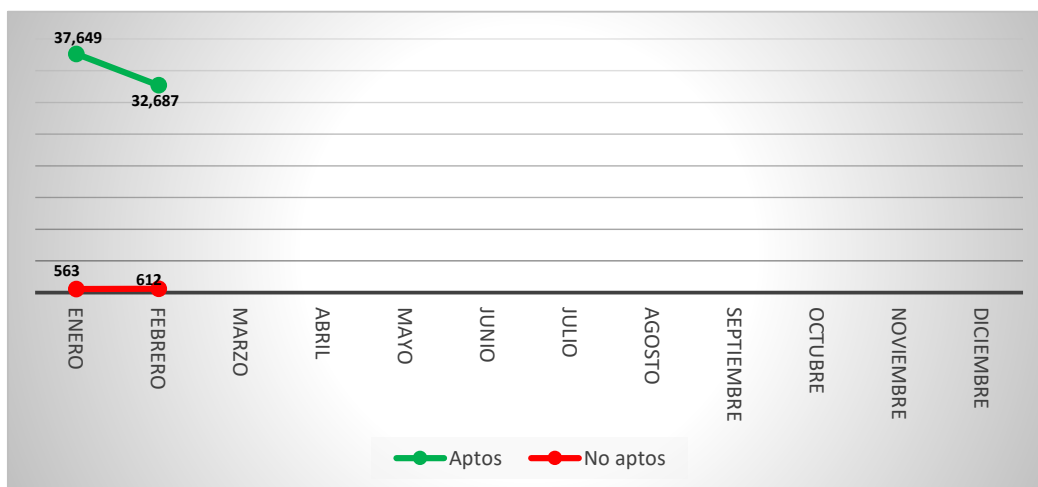
**Dictámenes de Exámenes Psicofísicos Integrales**

	Aptos	No aptos	Total
Admisión a la S.C.T.	0	4	4
Aéreo	3,936	101	4,037
Autotransporte	24,181	432	24,613
Ferrovuario	507	5	512
Marítimo	4,063	70	4,133
<b>TOTAL</b>	<b>32,687</b>	<b>612</b>	<b>33,299</b>

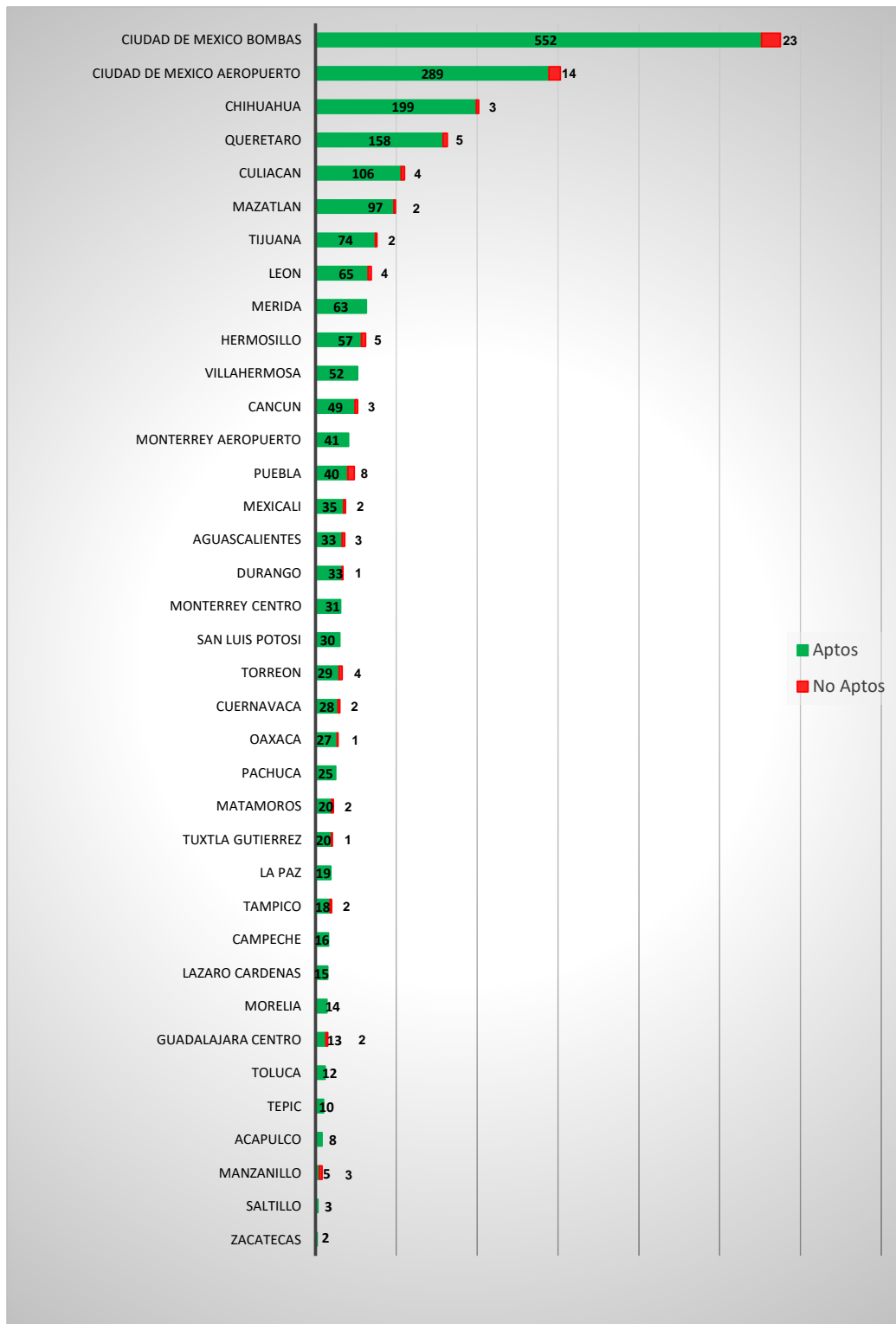


**Productividad Mensual**

	Aptos	No aptos	Total
Enero	37,649	563	38,212
Febrero	32,687	612	33,299
Marzo	0	0	0
Abril	0	0	0
Mayo	0	0	0
Junio	0	0	0
Julio	0	0	0
Agosto	0	0	0
Septiembre	0	0	0
Octubre	0	0	0
Noviembre	0	0	0
Diciembre	0	0	0
<b>TOTAL</b>	<b>70,336</b>	<b>1,175</b>	<b>71,511</b>



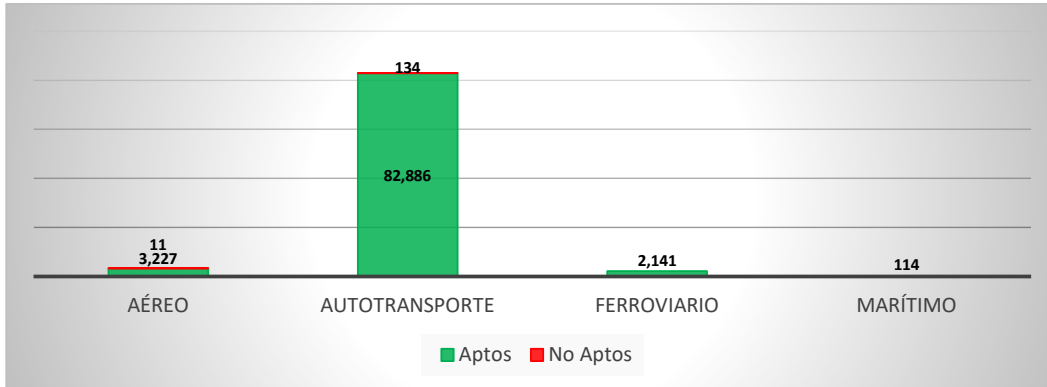
**Dictámenes de Exámenes Psicofísicos Integrales en Unidades Médicas**





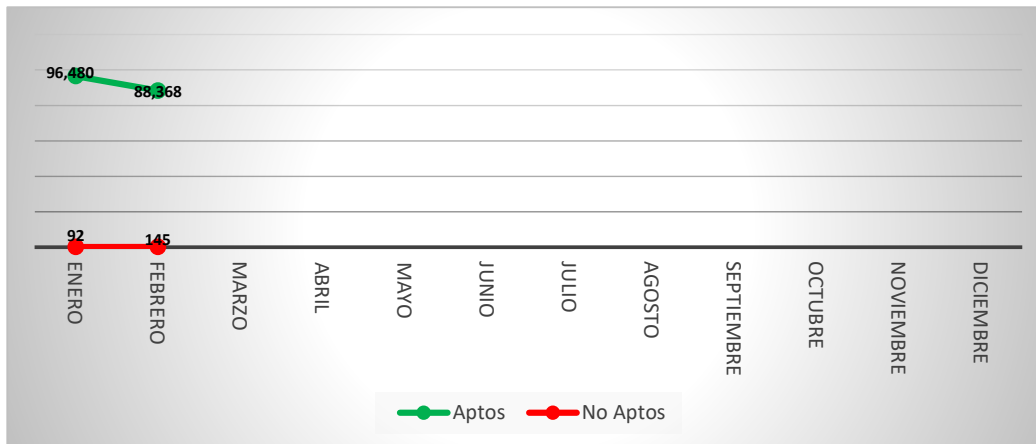
### Exámenes Médicos en Operación

	Aptos	No Aptos	Total
Aéreo	3,227	11	3,238
Autotransporte	82,886	134	83,020
Ferrovionario	2,141	0	2,141
Marítimo	114	0	114
<b>TOTAL</b>	<b>88,368</b>	<b>145</b>	<b>88,513</b>

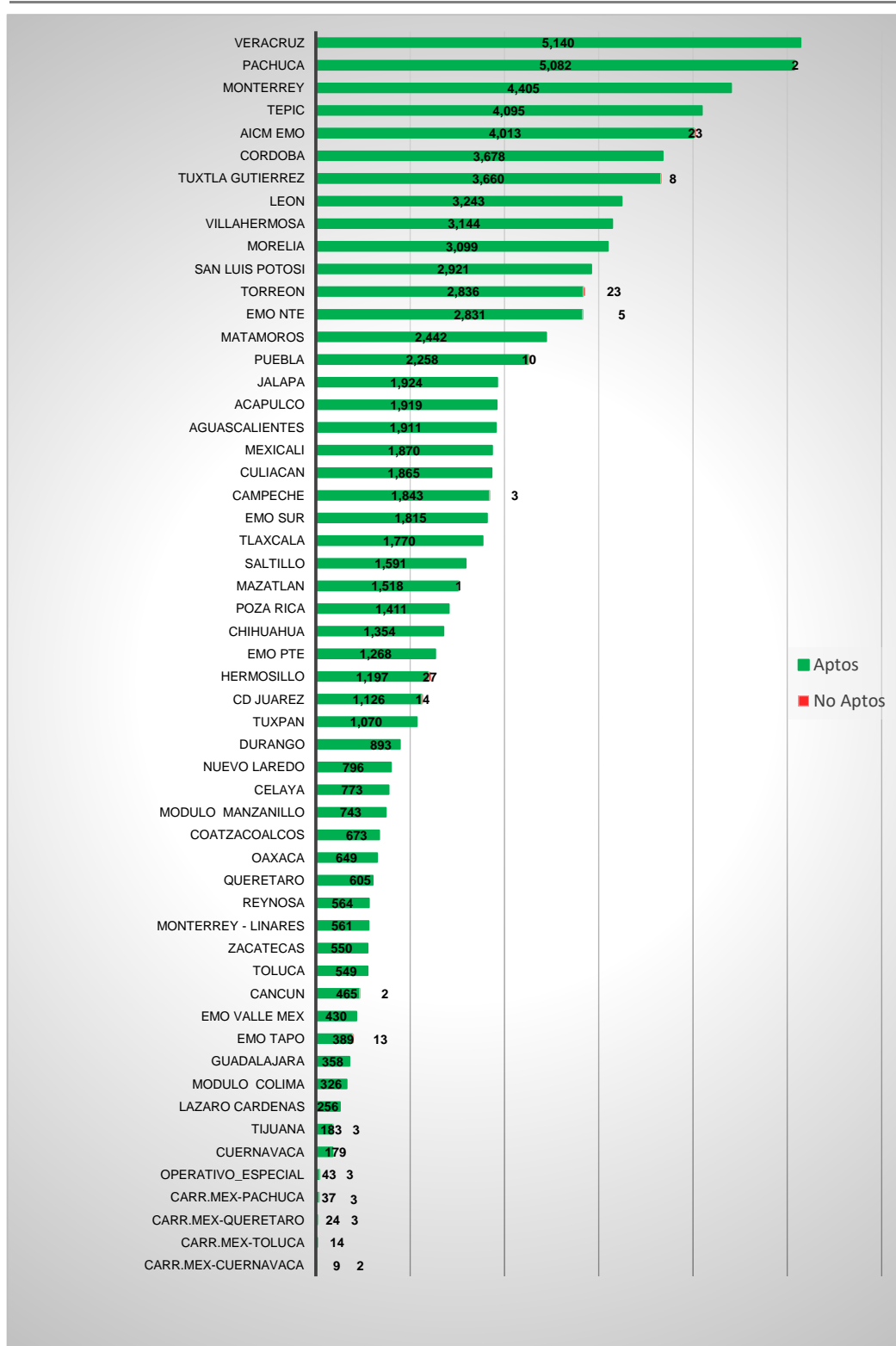


### Productividad Mensual

	Aptos	No Aptos	Total
Enero	96,480	92	96,572
Febrero	88,368	145	88,513
Marzo	0	0	0
Abril	0	0	0
Mayo	0	0	0
Junio	0	0	0
Julio	0	0	0
Agosto	0	0	0
Septiembre	0	0	0
Octubre	0	0	0
Noviembre	0	0	0
Diciembre	0	0	0
<b>TOTAL</b>	<b>184,848</b>	<b>237</b>	<b>185,085</b>



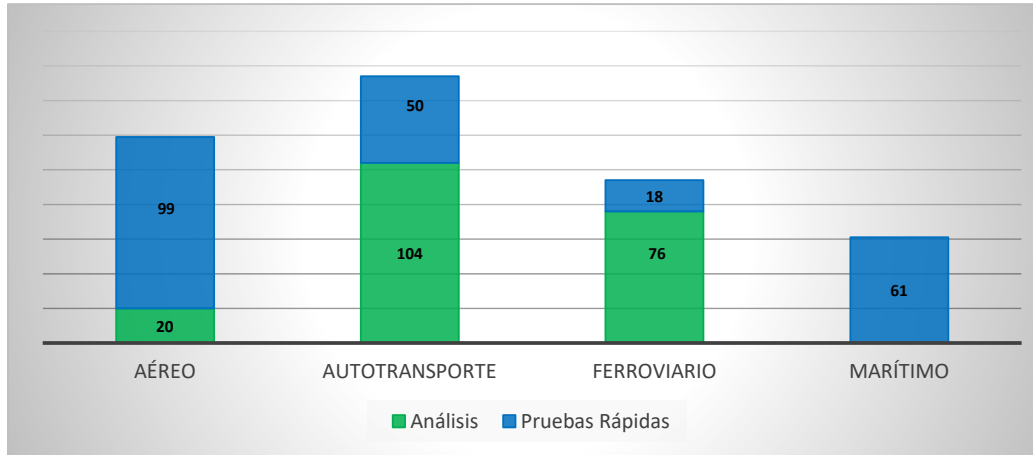
Exámenes Médicos en Operación





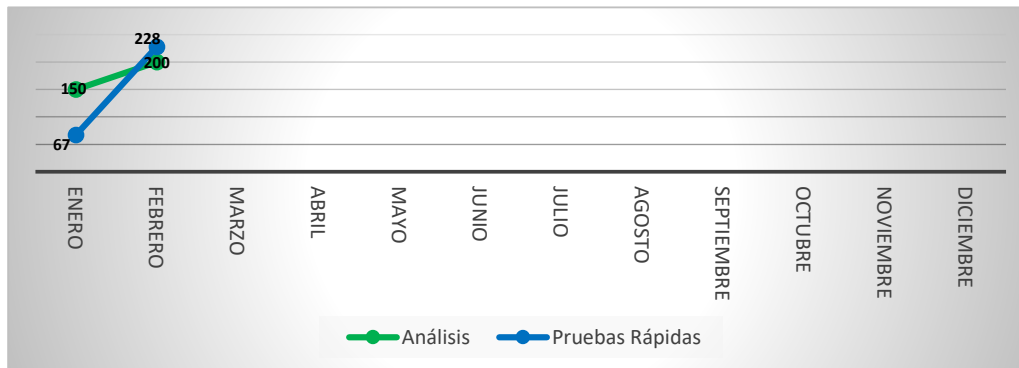
**Exámenes Toxicológico por Modo de Transporte**

	Análisis	Pruebas Rápidas	Total Exámenes
Aéreo	20	99	119
Autotransporte	104	50	154
Ferrovial	76	18	94
Marítimo	0	61	61
<b>TOTAL</b>	<b>200</b>	<b>228</b>	<b>428</b>



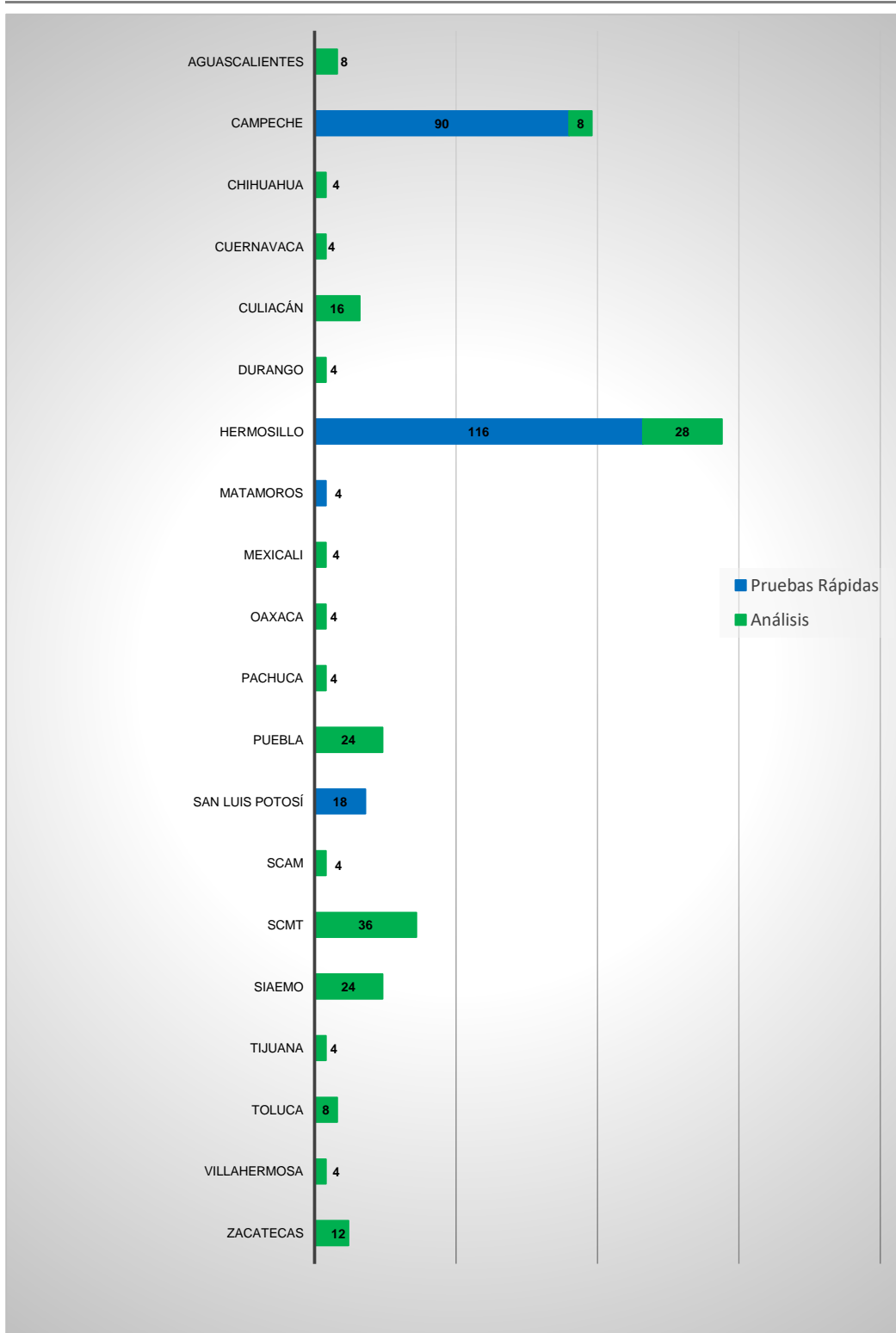
**Productividad Mensual**

	Análisis	Pruebas Rápidas	Total
Enero	150	67	217
Febrero	200	228	428
Marzo			0
Abril			0
Mayo			0
Junio			0
Julio			0
Agosto			0
Septiembre			0
Octubre			0
Noviembre			0
Diciembre			0
<b>TOTAL</b>	<b>350</b>	<b>295</b>	<b>645</b>



Fuente: Dirección General de Protección y Medicina Preventiva en el Transporte.

**Exámenes Toxicológicos**

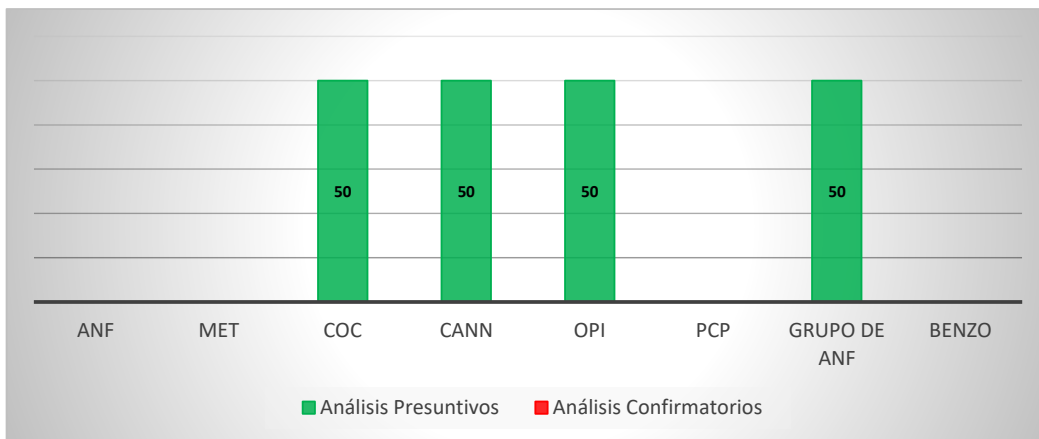






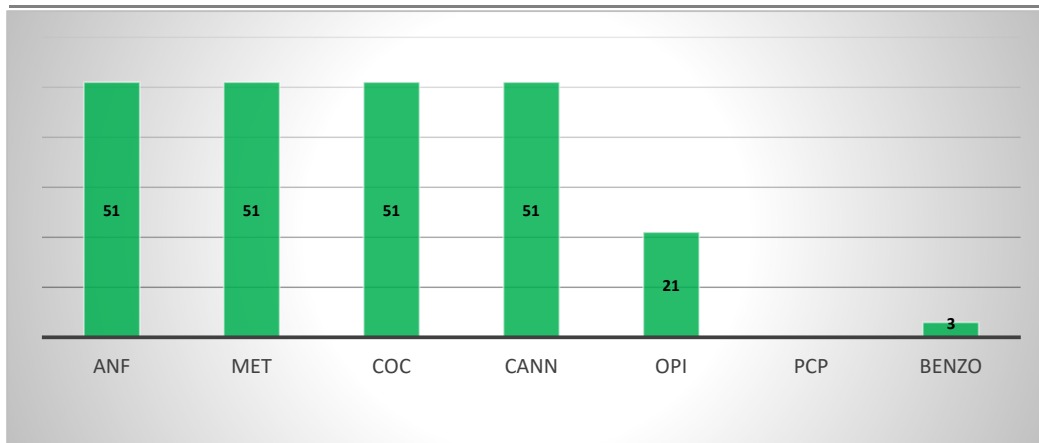
**Exámenes Toxicológicos por tipo de droga**

Tipo de droga	Análisis Presuntivos	Análisis Confirmatorios	Total Exámenes
Anf	0	0	0
Met	0	0	0
Coc	50	0	50
Cann	50	0	50
Opi	50	0	50
PCP	0	0	0
Grupo de Anf	50	0	50
Benzo	0	0	0
<b>TOTAL</b>	<b>200</b>	<b>0</b>	<b>200</b>



**Exámenes Toxicológico Pruebas Rápidas por Tipo de Droga**

Tipo de droga	Total Exámenes
Anf	51
Met	51
Coc	51
Cann	51
Opi	21
PCP	0
Benzo	3
<b>TOTAL</b>	<b>228</b>



Fuente: Dirección General de Protección y Medicina Preventiva en el Transporte.