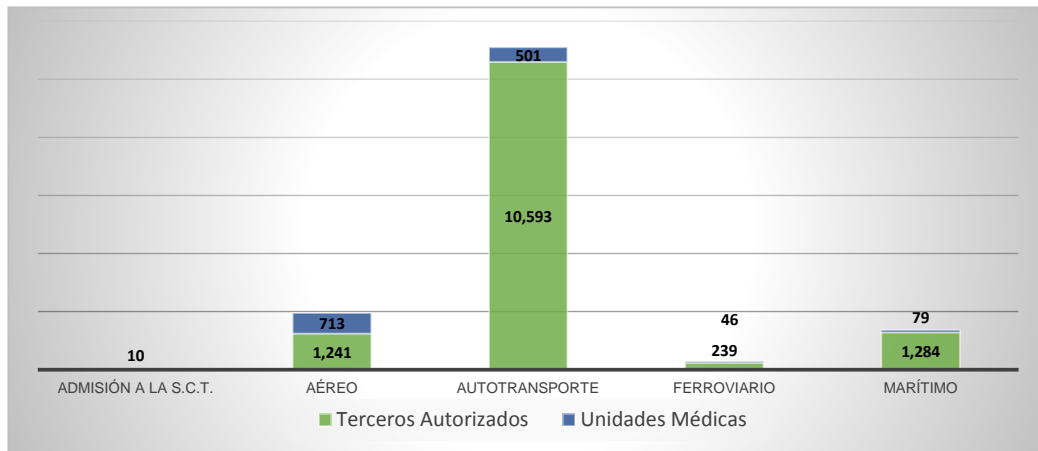


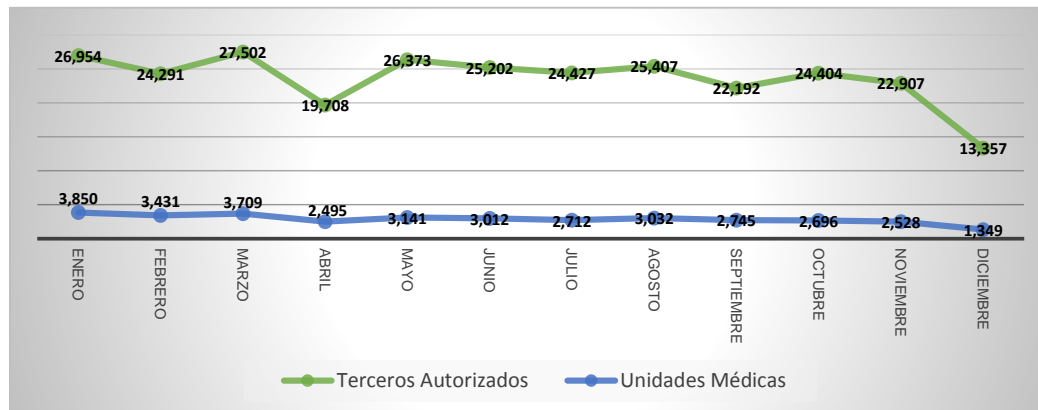
### Exámenes Psicofísicos Integrales

|                      | Terceros Autorizados | Unidades Médicas | Total         |
|----------------------|----------------------|------------------|---------------|
| Admisión a la S.C.T. |                      | 10               | 10            |
| Aéreo                | 1,241                | 713              | 1,954         |
| Autotransporte       | 10,593               | 501              | 11,094        |
| Ferrovionario        | 239                  | 46               | 285           |
| Marítimo             | 1,284                | 79               | 1,363         |
| <b>TOTAL</b>         | <b>13,357</b>        | <b>1,349</b>     | <b>14,706</b> |



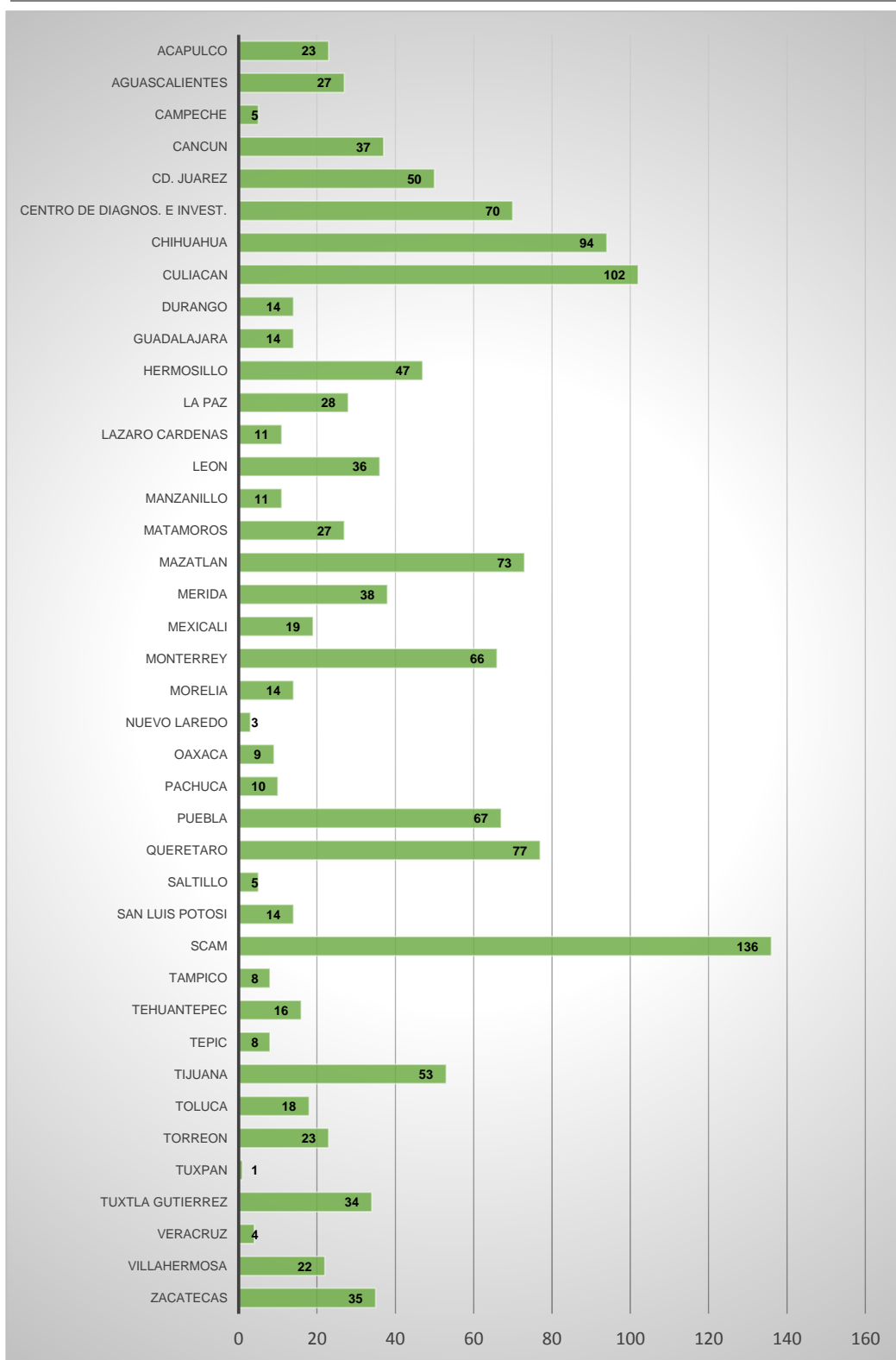
### Productividad Mensual

|              | Terceros Autorizados | Unidades Médicas | Total          |
|--------------|----------------------|------------------|----------------|
| Enero        | 26,954               | 3,850            | 30,804         |
| Febrero      | 24,291               | 3,431            | 27,722         |
| Marzo        | 27,502               | 3,709            | 31,211         |
| Abril        | 19,708               | 2,495            | 22,203         |
| Mayo         | 26,373               | 3,141            | 29,514         |
| Junio        | 25,202               | 3,012            | 28,214         |
| Julio        | 24,427               | 2,712            | 27,139         |
| Agosto       | 25,407               | 3,032            | 28,439         |
| Septiembre   | 22,192               | 2,745            | 24,937         |
| Octubre      | 24,404               | 2,696            | 27,100         |
| Noviembre    | 22,907               | 2,528            | 25,435         |
| Diciembre    | 13,357               | 1,349            | 14,706         |
| <b>TOTAL</b> | <b>222,056</b>       | <b>28,127</b>    | <b>317,424</b> |



Fuente: Dirección General de Protección y Medicina Preventiva en el Transporte.

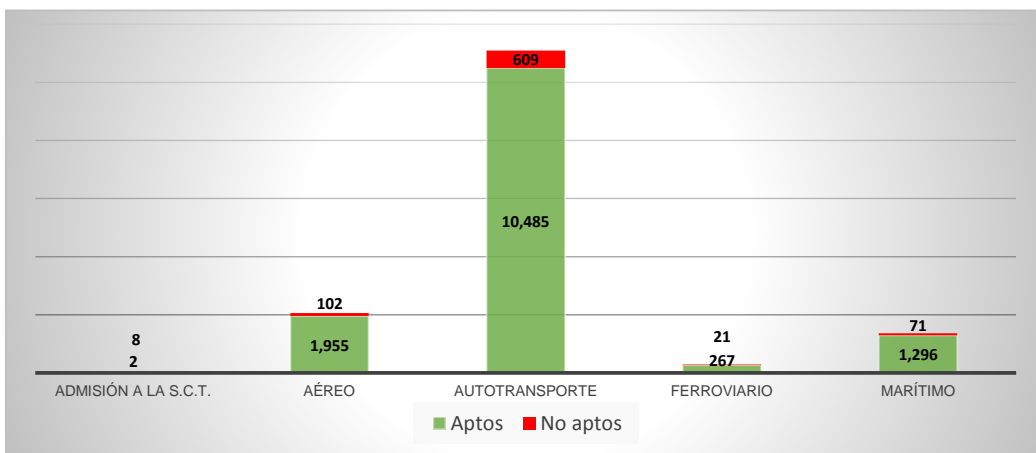
### Exámenes Psicofísicos Integrales en Unidades Médicas



Fuente: Dirección General de Protección y Medicina Preventiva en el Transporte.

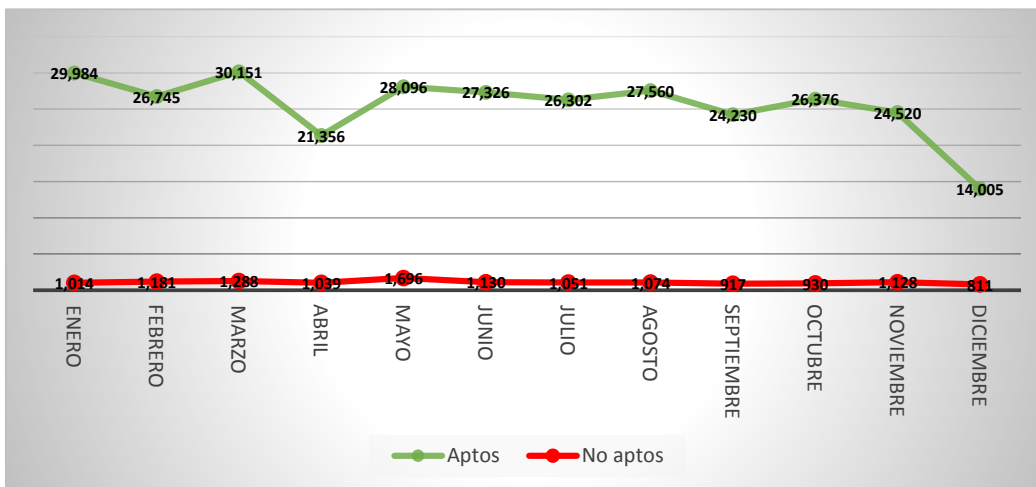
### Dictámenes de Exámenes Psicofísicos Integrales

|                      | Aptos         | No aptos   | Total         |
|----------------------|---------------|------------|---------------|
| Admisión a la S.C.T. | 2             | 8          | 10            |
| Aéreo                | 1,955         | 102        | 2,057         |
| Autotransporte       | 10,485        | 609        | 11,094        |
| Ferrovionario        | 267           | 21         | 288           |
| Marítimo             | 1,296         | 71         | 1,367         |
| <b>TOTAL</b>         | <b>14,005</b> | <b>811</b> | <b>14,816</b> |

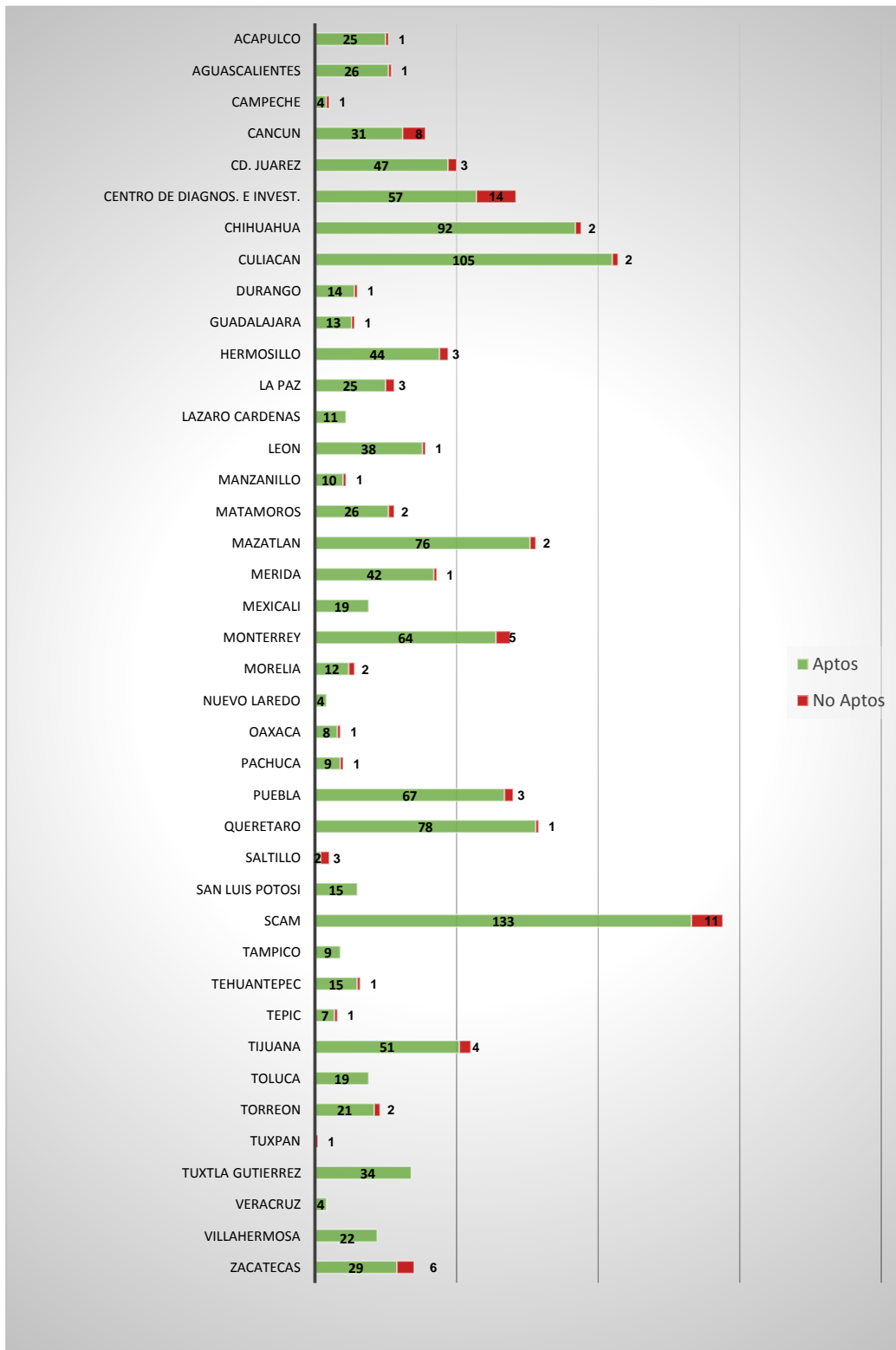


### Productividad Mensual

|              | Aptos          | No aptos      | Total          |
|--------------|----------------|---------------|----------------|
| Enero        | 29,984         | 1,014         | 30,998         |
| Febrero      | 26,745         | 1,181         | 27,926         |
| Marzo        | 30,151         | 1,288         | 31,439         |
| Abril        | 21,356         | 1,039         | 22,395         |
| Mayo         | 28,096         | 1,696         | 29,792         |
| Junio        | 27,326         | 1,130         | 28,456         |
| Julio        | 26,302         | 1,051         | 27,353         |
| Agosto       | 27,560         | 1,074         | 28,634         |
| Septiembre   | 24,230         | 917           | 25,147         |
| Octubre      | 26,376         | 930           | 27,306         |
| Noviembre    | 24,520         | 1,128         | 25,648         |
| Diciembre    | 14,005         | 811           | 14,816         |
| <b>TOTAL</b> | <b>306,651</b> | <b>13,259</b> | <b>319,910</b> |



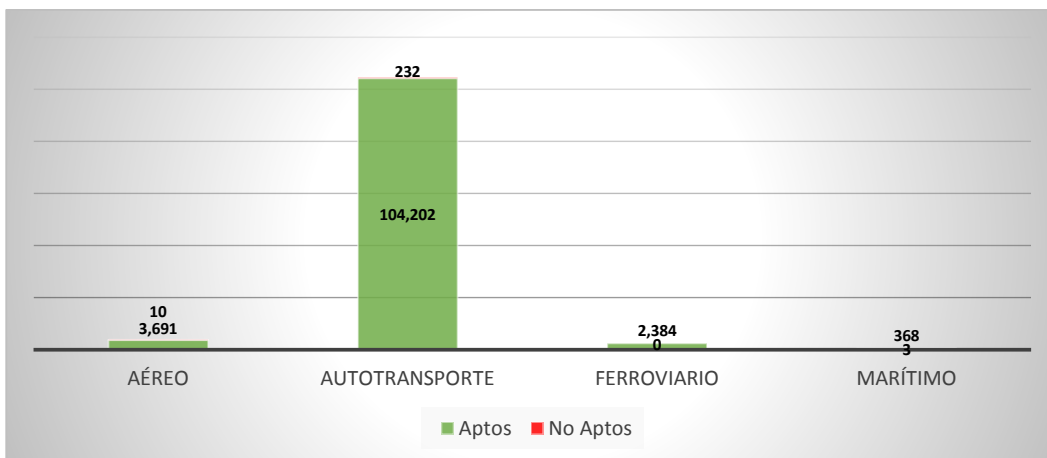
### Dictámenes de Exámenes Psicofísicos Integrales en Unidades Médicas



Fuente: Dirección General de Protección y Medicina Preventiva en el Transporte.

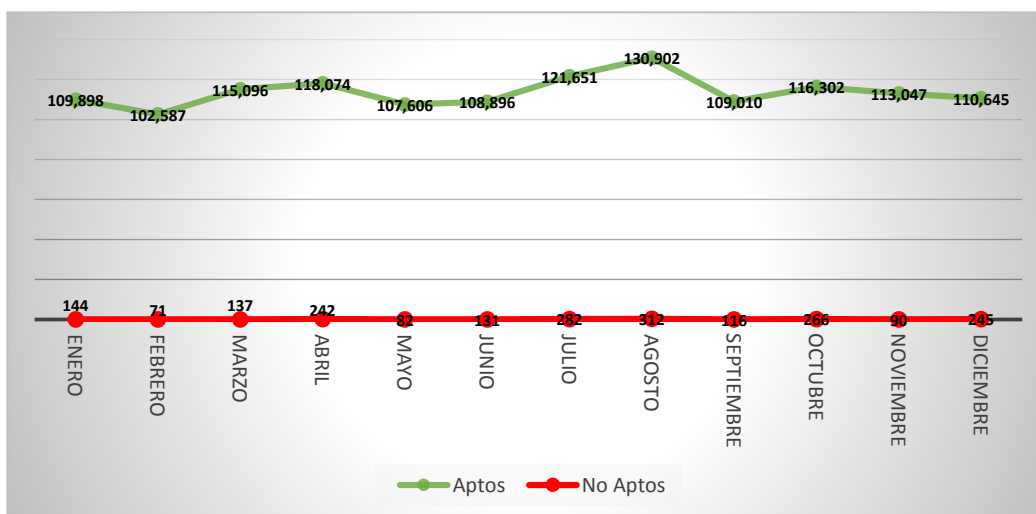
### Exámenes Médicos en Operación

|                | Aptos          | No Aptos   | Total          |
|----------------|----------------|------------|----------------|
| Aéreo          | 3,691          | 10         | 3,701          |
| Autotransporte | 104,202        | 232        | 104,434        |
| Ferrovionario  | 2,384          | 0          | 2,384          |
| Marítimo       | 368            | 3          | 371            |
| <b>TOTAL</b>   | <b>110,645</b> | <b>245</b> | <b>110,890</b> |

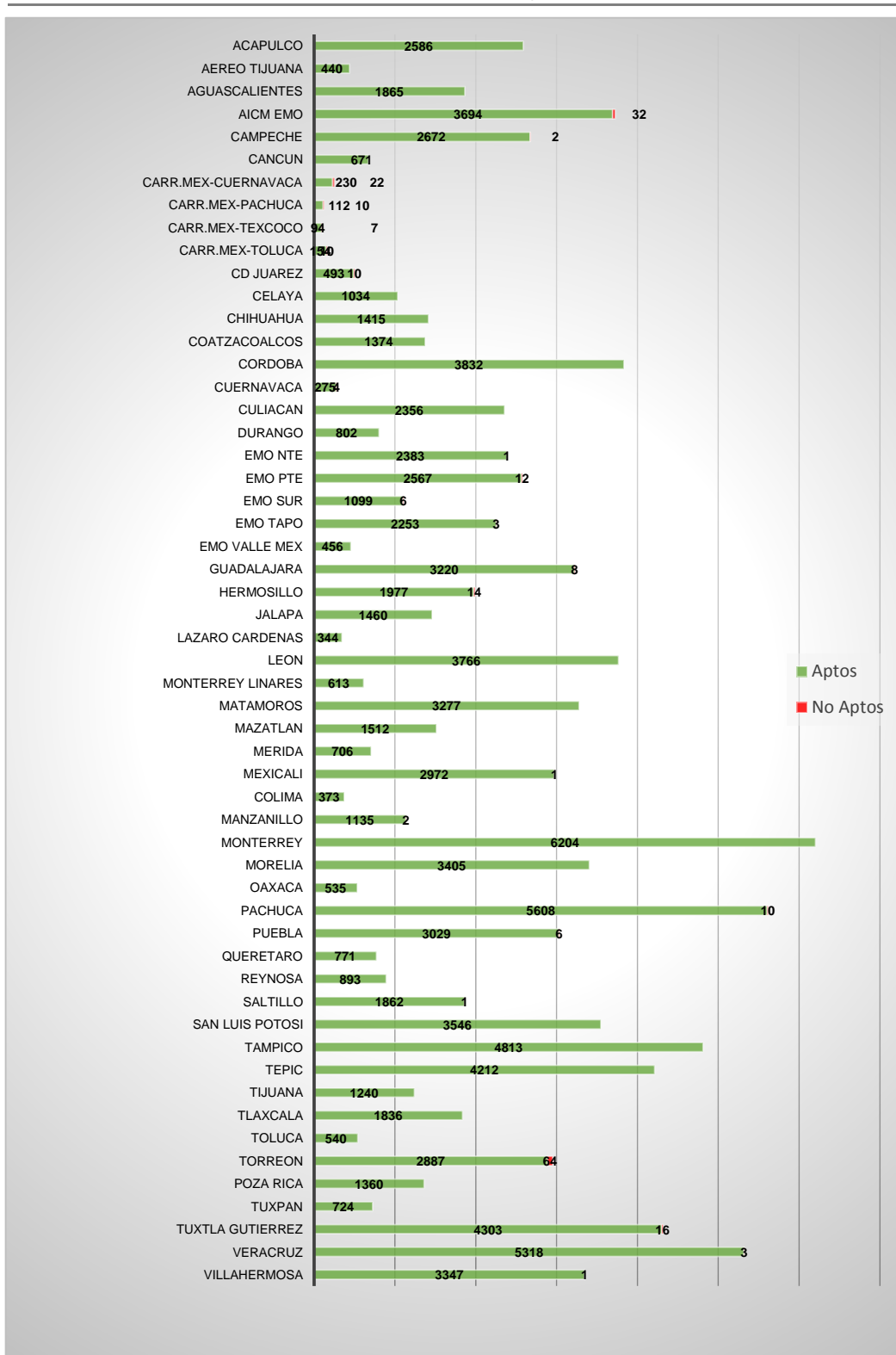


### Productividad Mensual

|              | Aptos            | No Aptos     | Total            |
|--------------|------------------|--------------|------------------|
| Enero        | 109,898          | 144          | 110,042          |
| Febrero      | 102,587          | 71           | 102,658          |
| Marzo        | 115,096          | 137          | 115,233          |
| Abril        | 118,074          | 242          | 118,316          |
| Mayo         | 107,606          | 82           | 107,688          |
| Junio        | 108,896          | 131          | 109,027          |
| Julio        | 121,651          | 282          | 121,933          |
| Agosto       | 130,902          | 312          | 131,214          |
| Septiembre   | 109,010          | 116          | 109,126          |
| Octubre      | 116,302          | 266          | 116,568          |
| Noviembre    | 113,047          | 90           | 113,137          |
| Diciembre    | 110,645          | 245          | 110,890          |
| <b>TOTAL</b> | <b>1,363,714</b> | <b>2,118</b> | <b>1,365,832</b> |



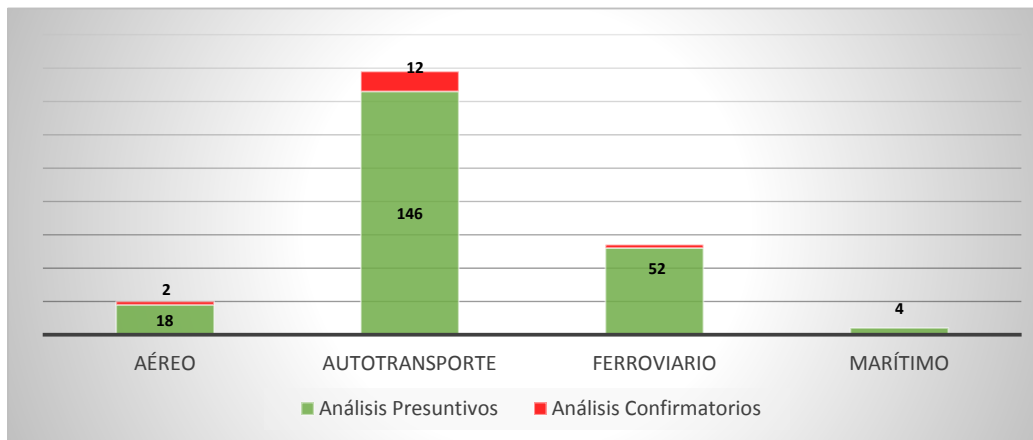
### Exámenes Médicos en Operación



Fuente: Dirección General de Protección y Medicina Preventiva en el Transporte.

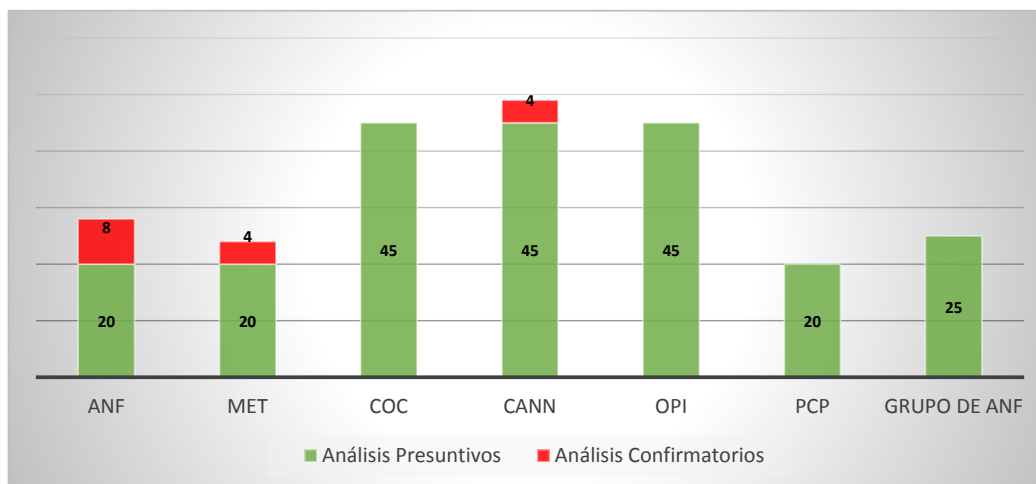
### Exámenes Toxicológico por Modo de Transporte

|                | Análisis Presuntivos | Análisis Confirmatorios | Total Exámenes |
|----------------|----------------------|-------------------------|----------------|
| Aéreo          | 18                   | 2                       | 20             |
| Autotransporte | 146                  | 12                      | 158            |
| Ferrovionario  | 52                   | 2                       | 54             |
| Marítimo       | 4                    | 0                       | 4              |
| <b>TOTAL</b>   | <b>220</b>           | <b>16</b>               | <b>236</b>     |



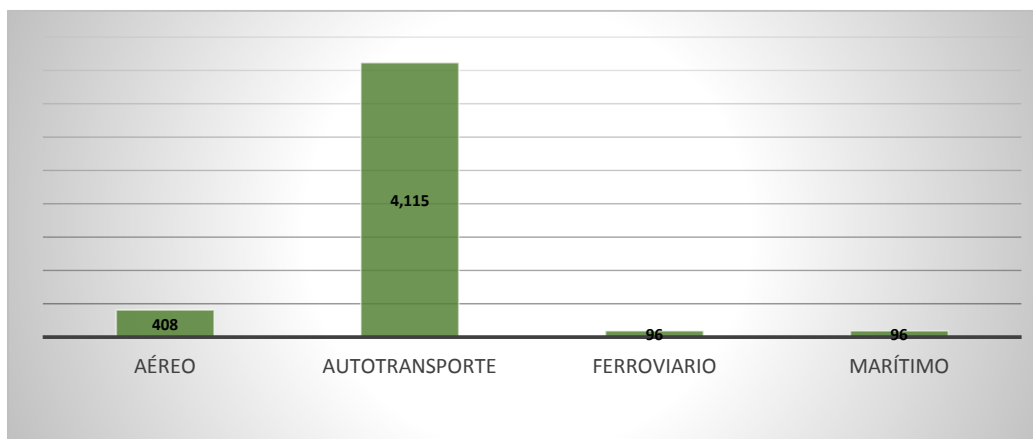
### Exámenes Toxicológicos por tipo de droga

| Tipo de droga | Análisis Presuntivos | Análisis Confirmatorios | Total Exámenes |
|---------------|----------------------|-------------------------|----------------|
| Anf           | 20                   | 8                       | 28             |
| Met           | 20                   | 4                       | 24             |
| Coc           | 45                   | 0                       | 45             |
| Cann          | 45                   | 4                       | 49             |
| Opi           | 45                   | 0                       | 45             |
| PCP           | 20                   | 0                       | 20             |
| Grupo de Anf  | 25                   | 0                       | 25             |
| <b>TOTAL</b>  | <b>220</b>           | <b>16</b>               | <b>236</b>     |



### Exámenes Toxicológico Pruebas Rápidas por Modo de Transporte

|                | Total Exámenes |
|----------------|----------------|
| Aéreo          | 408            |
| Autotransporte | 4,115          |
| Ferrovial      | 96             |
| Marítimo       | 96             |
| <b>TOTAL</b>   | <b>4,715</b>   |



### Exámenes Toxicológico Pruebas Rápidas por Tipo de Droga

|              | Total Exámenes |
|--------------|----------------|
| Anf          | 1,194          |
| Met          | 672            |
| Coc          | 1,194          |
| Cann         | 1,194          |
| Opi          | 264            |
| PCP          | 197            |
| Benzo        | 0              |
| <b>TOTAL</b> | <b>4,715</b>   |

