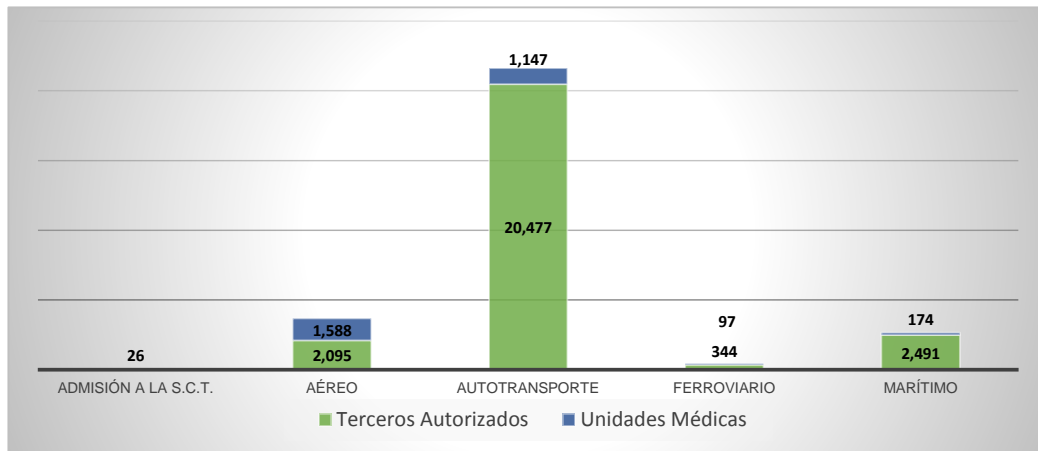


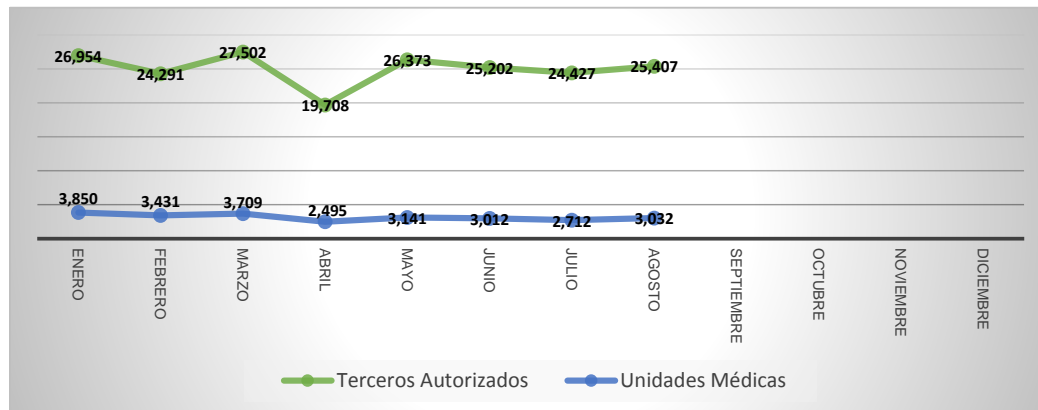
Exámenes Psicofísicos Integrales

	Terceros Autorizados	Unidades Médicas	Total
Admisión a la S.C.T.		26	26
Aéreo	2,095	1,588	3,683
Autotransporte	20,477	1,147	21,624
Ferroviario	344	97	441
Marítimo	2,491	174	2,665
TOTAL	25,407	3,032	28,439



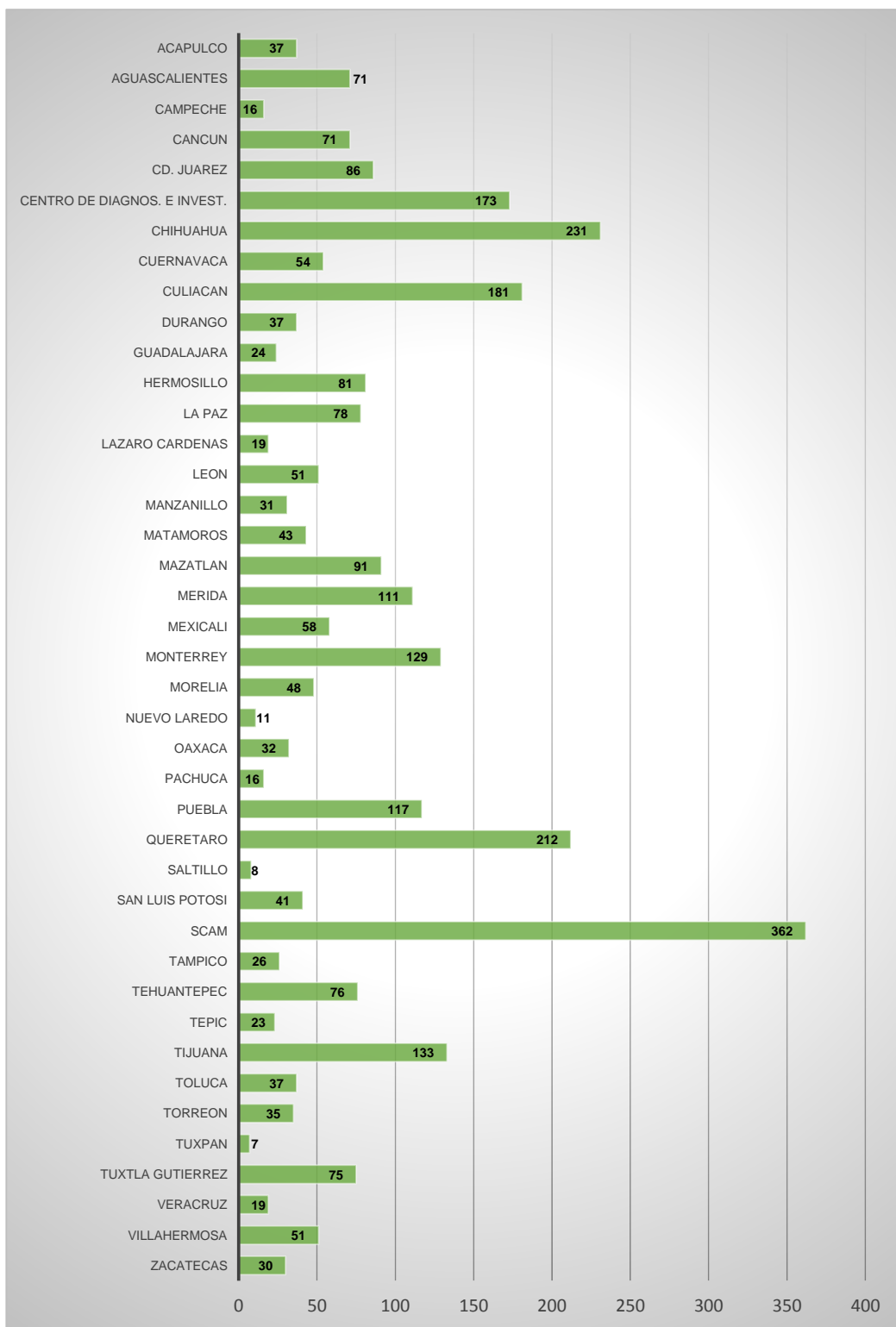
Productividad Mensual

	Terceros Autorizados	Unidades Médicas	Total
Enero	26,954	3,850	30,804
Febrero	24,291	3,431	27,722
Marzo	27,502	3,709	31,211
Abril	19,708	2,495	22,203
Mayo	26,373	3,141	29,514
Junio	25,202	3,012	28,214
Julio	24,427	2,712	27,139
Agosto	25,407	3,032	28,439
Septiembre			0
Octubre			0
Noviembre			0
Diciembre			0
TOTAL	199,864	25,382	225,246



Fuente: Dirección General de Protección y Medicina Preventiva en el Transporte.

Exámenes Psicofísicos Integrales en Unidades Médicas

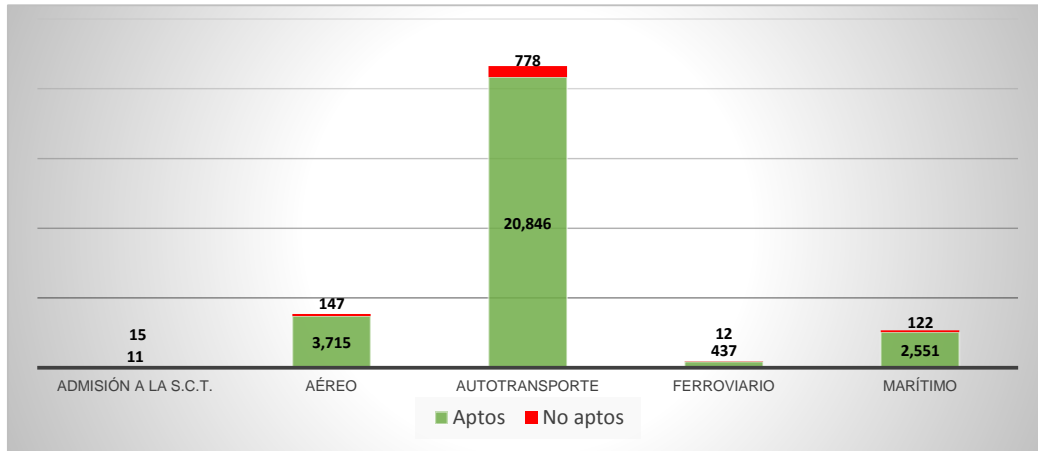


Fuente: Dirección General de Protección y Medicina Preventiva en el Transporte.



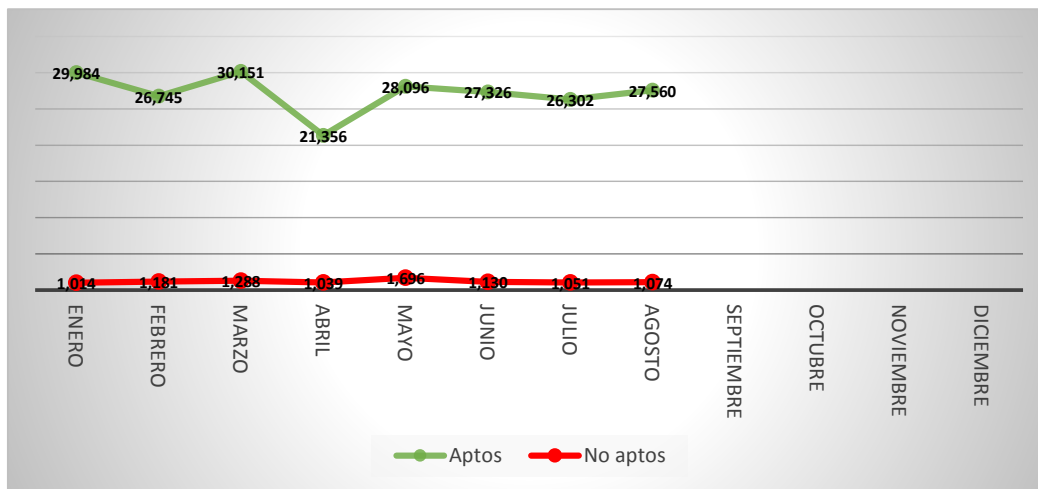
Dictámenes de Exámenes Psicofísicos Integrales

	Aptos	No aptos	Total
Admisión a la S.C.T.	11	15	26
Aéreo	3,715	147	3,862
Autotransporte	20,846	778	21,624
Ferrovionario	437	12	449
Marítimo	2,551	122	2,673
TOTAL	27,560	1,074	28,634



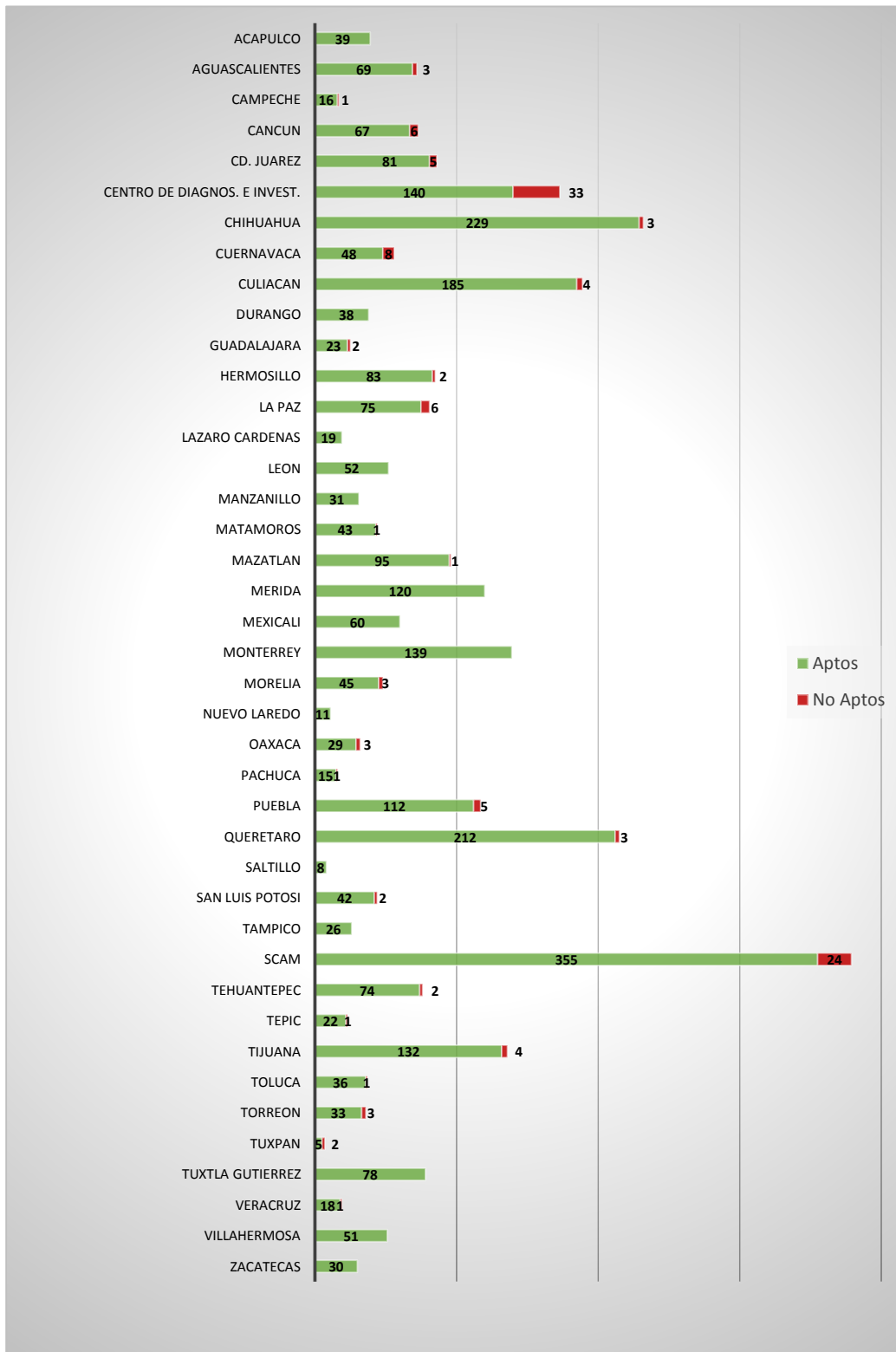
Productividad Mensual

	Aptos	No aptos	Total
Enero	29,984	1,014	30,998
Febrero	26,745	1,181	27,926
Marzo	30,151	1,288	31,439
Abril	21,356	1,039	22,395
Mayo	28,096	1,696	29,792
Junio	27,326	1,130	28,456
Julio	26,302	1,051	27,353
Agosto	27,560	1,074	28,634
Septiembre			0
Octubre			0
Noviembre			0
Diciembre			0
TOTAL	217,520	9,473	226,993



Fuente: Dirección General de Protección y Medicina Preventiva en el Transporte.

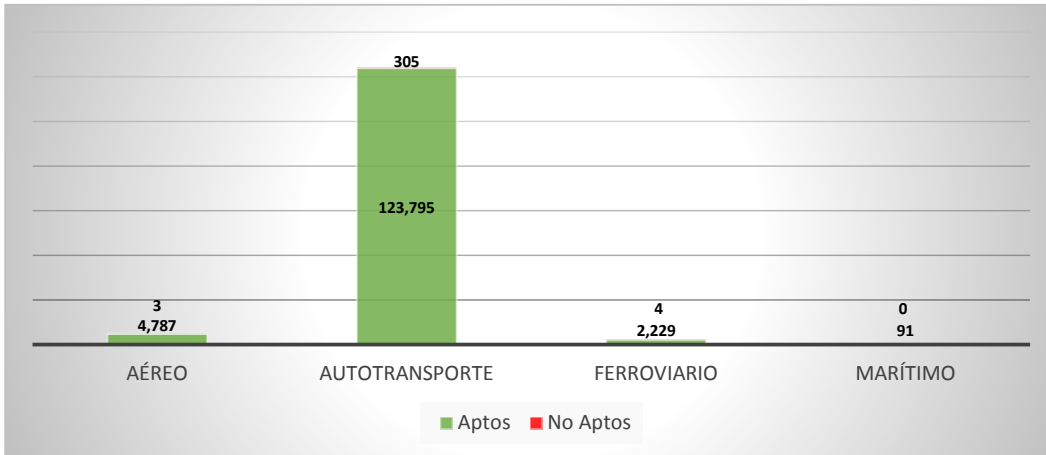
Dictámenes de Exámenes Psicofísicos Integrales en Unidades Médicas



Fuente: Dirección General de Protección y Medicina Preventiva en el Transporte.

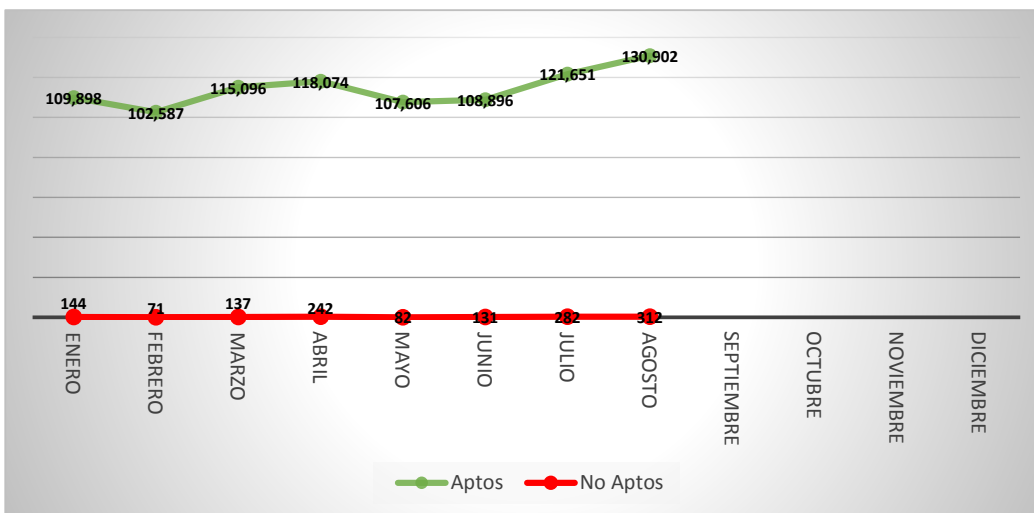
Exámenes Médicos en Operación

	Aptos	No Aptos	Total
Aéreo	4,787	3	4,439
Autotransporte	123,795	305	116,763
Ferrovionario	2,229	4	2,202
Marítimo	91	0	91
TOTAL	130,902	312	131,214

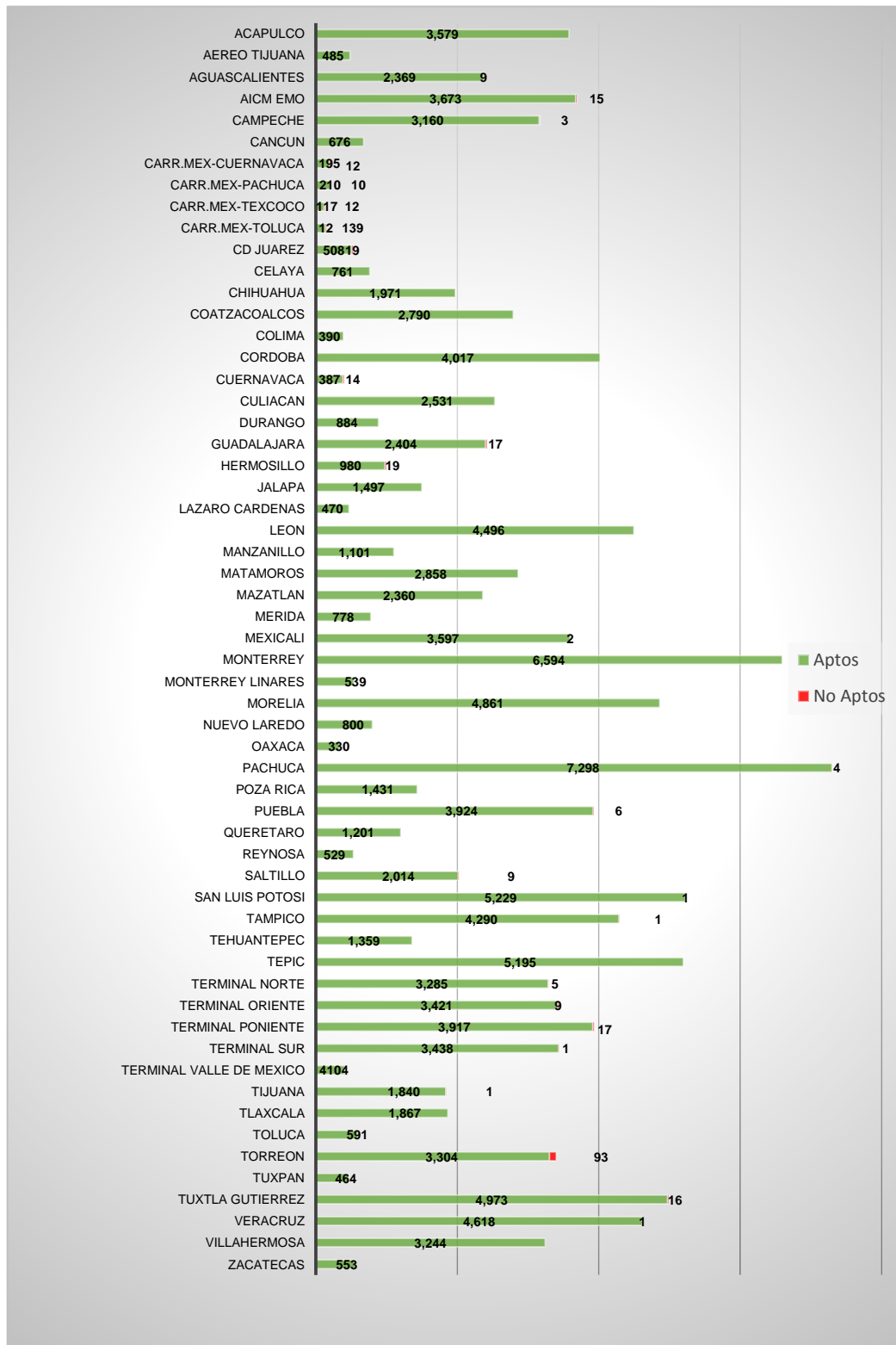


Productividad Mensual

	Aptos	No Aptos	Total
Enero	109,898	144	110,042
Febrero	102,587	71	102,658
Marzo	115,096	137	115,233
Abril	118,074	242	118,316
Mayo	107,606	82	107,688
Junio	108,896	131	109,027
Julio	121,651	282	121,933
Agosto	130,902	312	131,214
Septiembre			0
Octubre			0
Noviembre			0
Diciembre			0
TOTAL	914,710	1,401	916,111



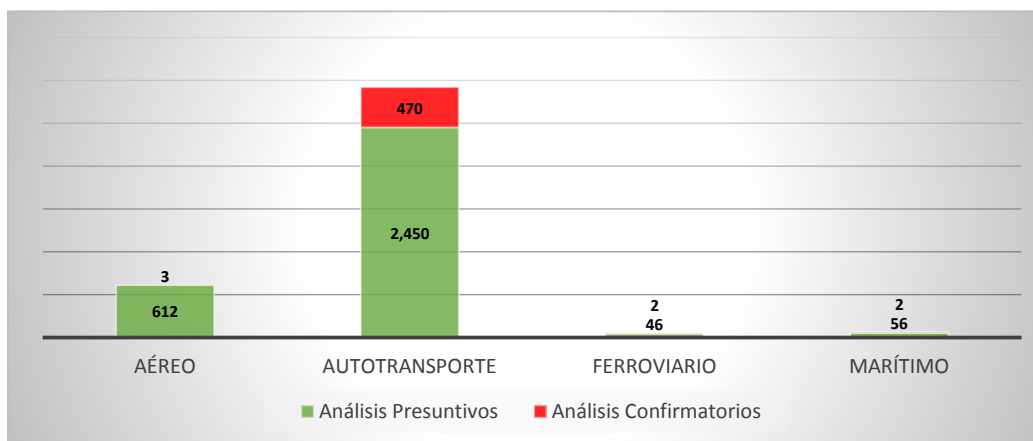
Exámenes Médicos en Operación



Fuente: Dirección General de Protección y Medicina Preventiva en el Transporte.

Exámenes Toxicológico por Modo de Transporte

	Análisis Presuntivos	Análisis Confirmatorios	Total Exámenes
Aéreo	612	3	615
Autotransporte	2,450	470	2,920
Ferrovial	46	2	48
Marítimo	56	2	58
TOTAL	3,164	477	3,641



Exámenes Toxicológicos por tipo de droga

Tipo de droga	Análisis Presuntivos	Análisis Confirmatorios	Total Exámenes
Anf	122	237	359
Met	122	235	357
Coc	730	1	731
Cann	730	4	734
Opi	730	0	730
PCP	122	0	122
Grupo de Anf	608	0	608
TOTAL	3,164	477	3,641

