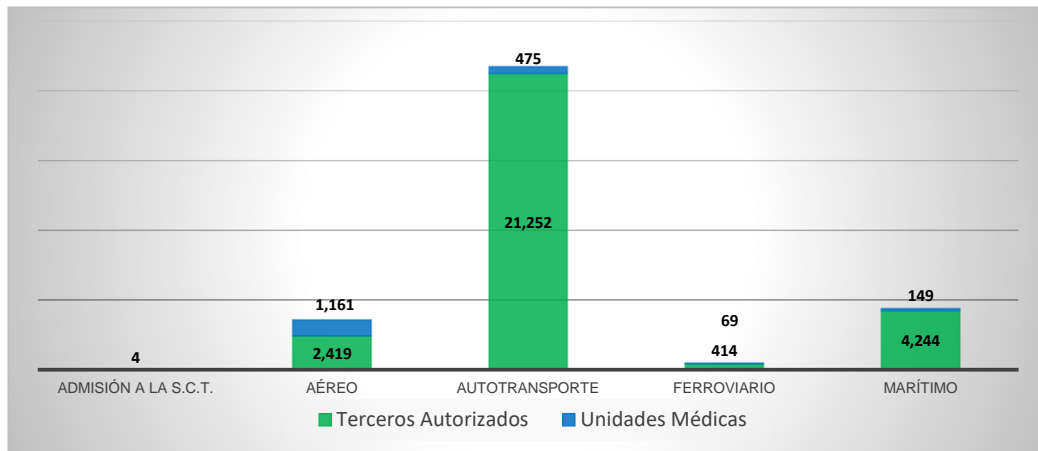




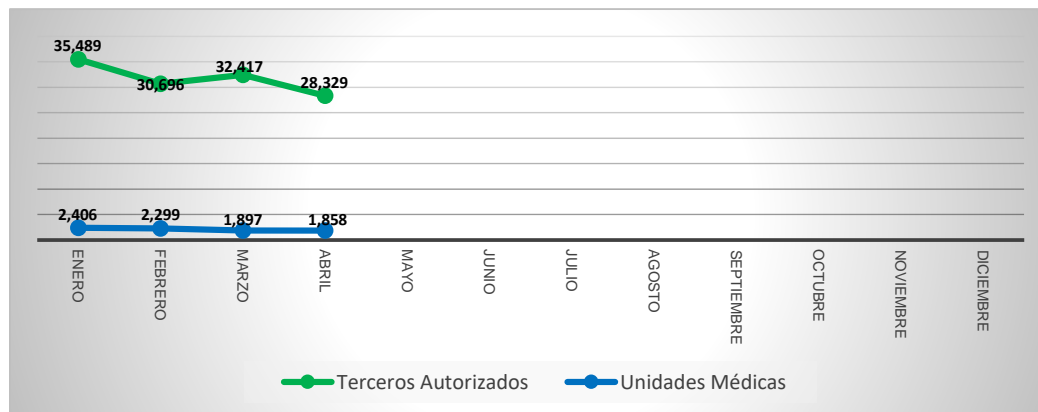
### Exámenes Psicofísicos Integrales

	Terceros Autorizados	Unidades Médicas	Total
Admisión a la S.C.T.	0	4	4
Aéreo	2,419	1,161	3,580
Autotransporte	21,252	475	21,727
Ferrovionario	414	69	483
Marítimo	4,244	149	4,393
<b>TOTAL</b>	<b>28,329</b>	<b>1,858</b>	<b>30,187</b>

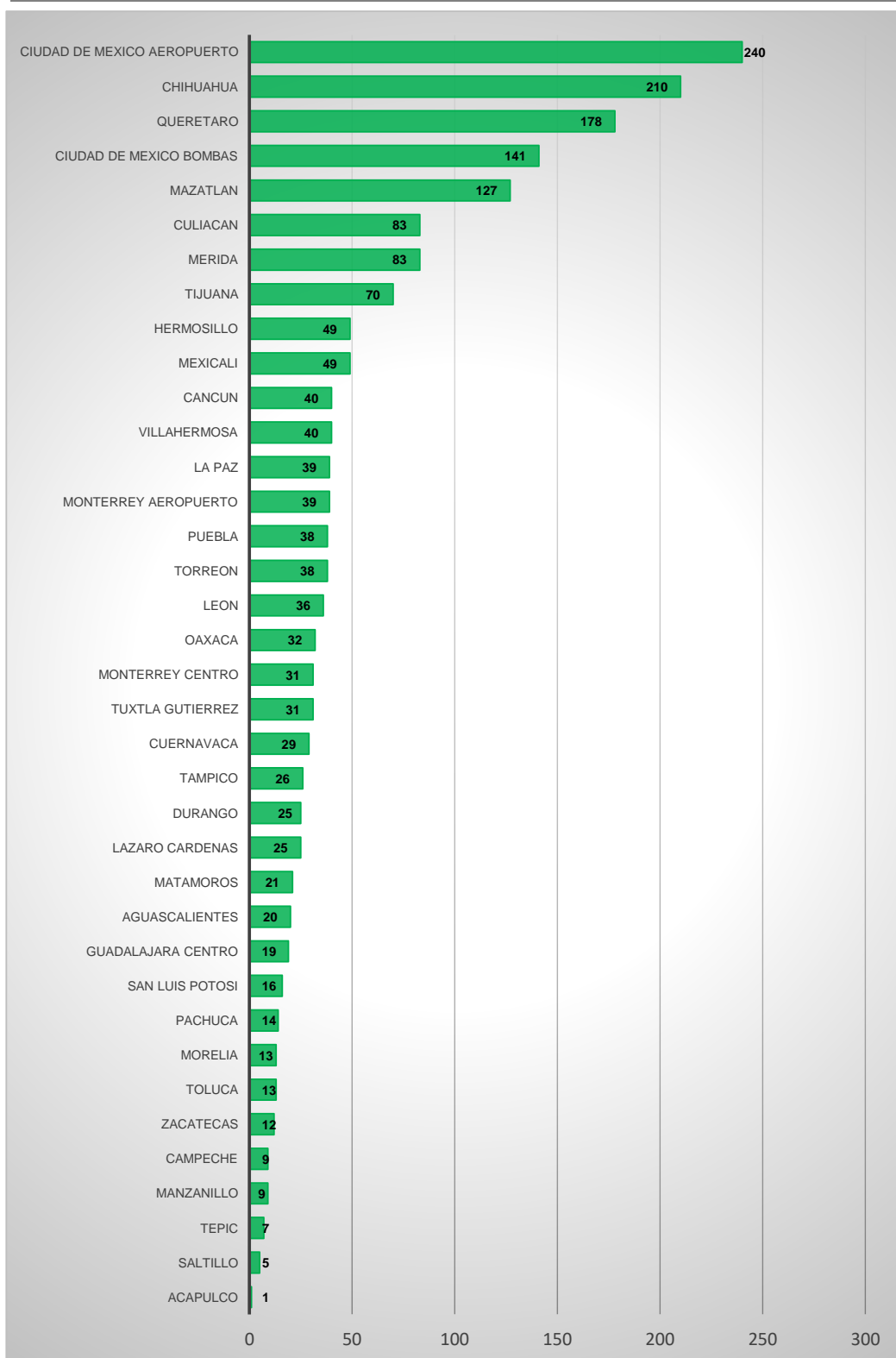


### Productividad Mensual

	Terceros Autorizados	Unidades Médicas	Total
Enero	35,489	2,406	37,895
Febrero	30,696	2,299	32,995
Marzo	32,417	1,897	34,314
Abril	28,329	1,858	30,187
Mayo			0
Junio			0
Julio			0
Agosto			0
Septiembre			0
Octubre			0
Noviembre			0
Diciembre			0
<b>TOTAL</b>	<b>126,931</b>	<b>8,460</b>	<b>135,391</b>

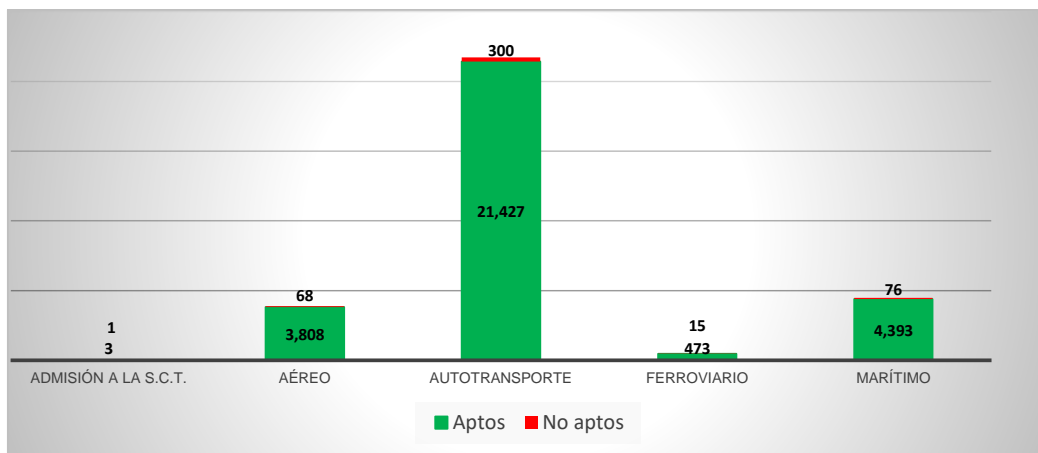


**Exámenes Psicofísicos Integrales en Unidades Médicas**



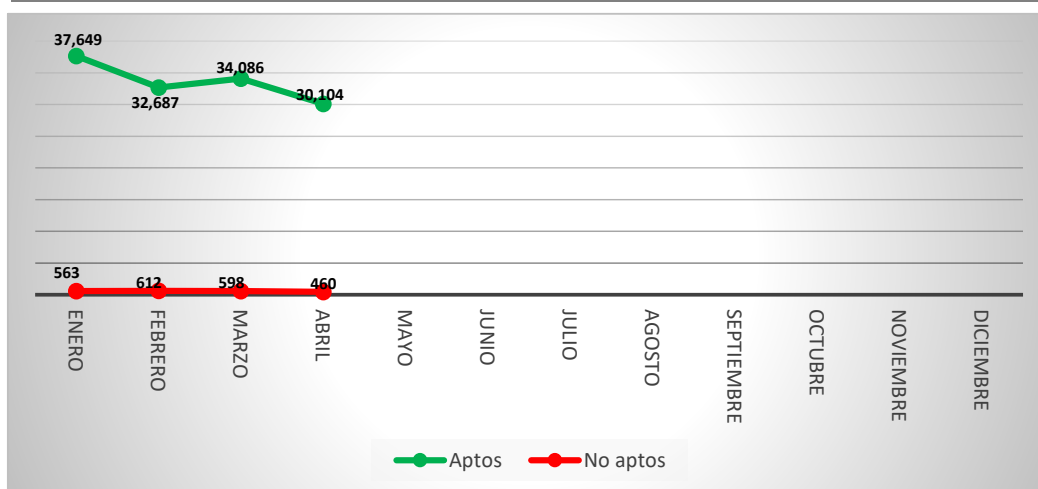
### Dictámenes de Exámenes Psicofísicos Integrales

	Aptos	No aptos	Total
Admisión a la S.C.T.	3	1	4
Aéreo	3,808	68	3,876
Autotransporte	21,427	300	21,727
Ferrovionario	473	15	488
Marítimo	4,393	76	4,469
<b>TOTAL</b>	<b>30,104</b>	<b>460</b>	<b>30,564</b>

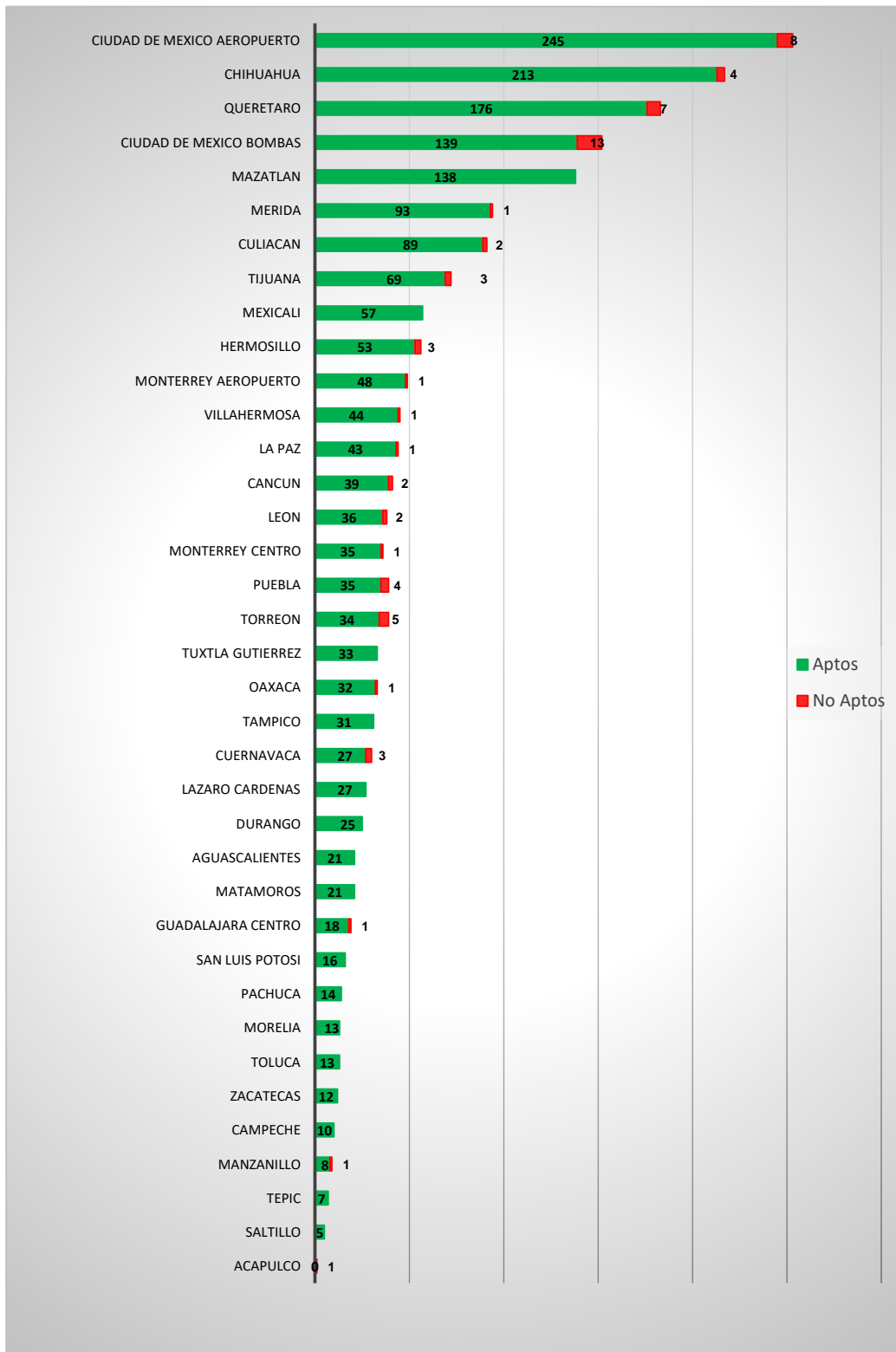


### Productividad Mensual

	Aptos	No aptos	Total
Enero	37,649	563	38,212
Febrero	32,687	612	33,299
Marzo	34,086	598	34,684
Abril	30,104	460	30,564
Mayo	0	0	0
Junio	0	0	0
Julio	0	0	0
Agosto	0	0	0
Septiembre	0	0	0
Octubre	0	0	0
Noviembre	0	0	0
Diciembre	0	0	0
<b>TOTAL</b>	<b>134,526</b>	<b>2,233</b>	<b>136,759</b>



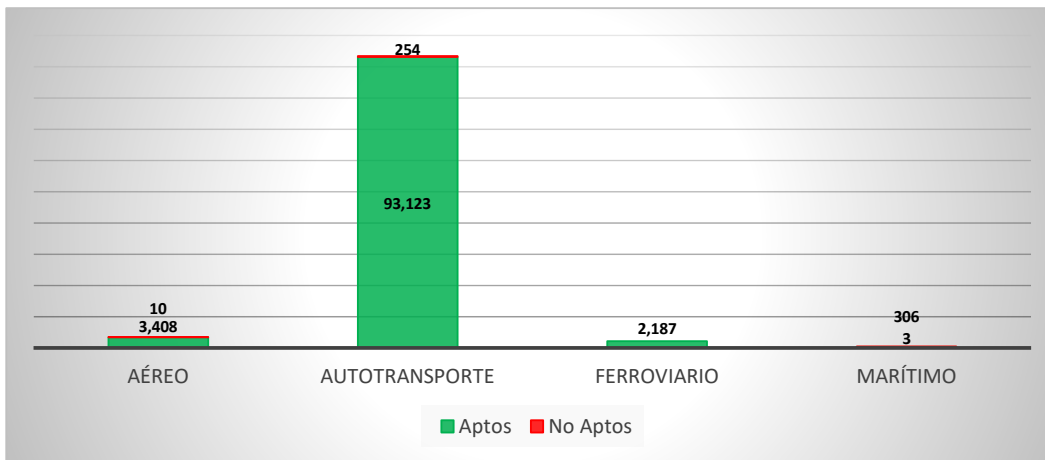
**Dictámenes de Exámenes Psicofísicos Integrales en Unidades Médicas**



Fuente: Dirección General de Protección y Medicina Preventiva en el Transporte.

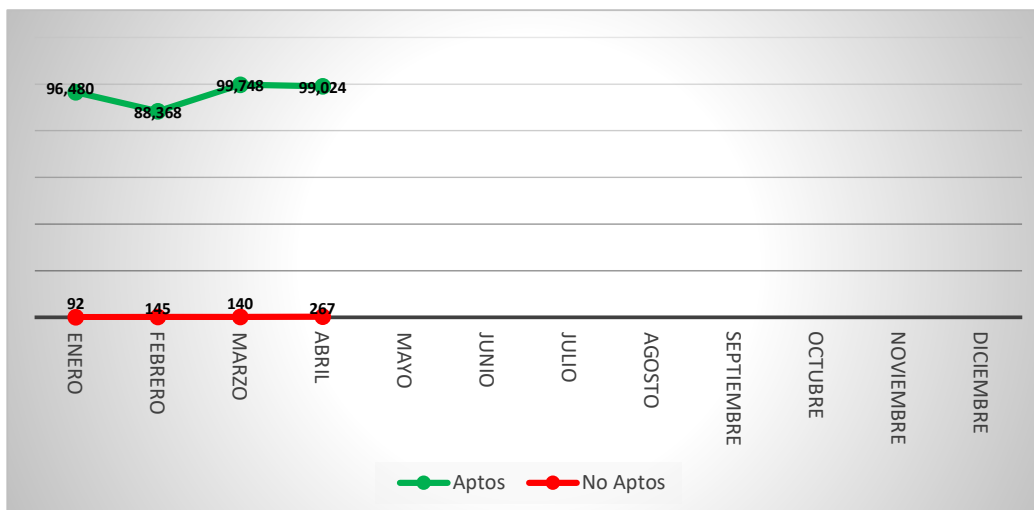
### Exámenes Médicos en Operación

	Aptos	No Aptos	Total
Aéreo	3,408	10	3,418
Autotransporte	93,123	254	93,377
Ferrovionario	2,187	0	2,187
Marítimo	306	3	309
<b>TOTAL</b>	<b>99,024</b>	<b>267</b>	<b>99,291</b>

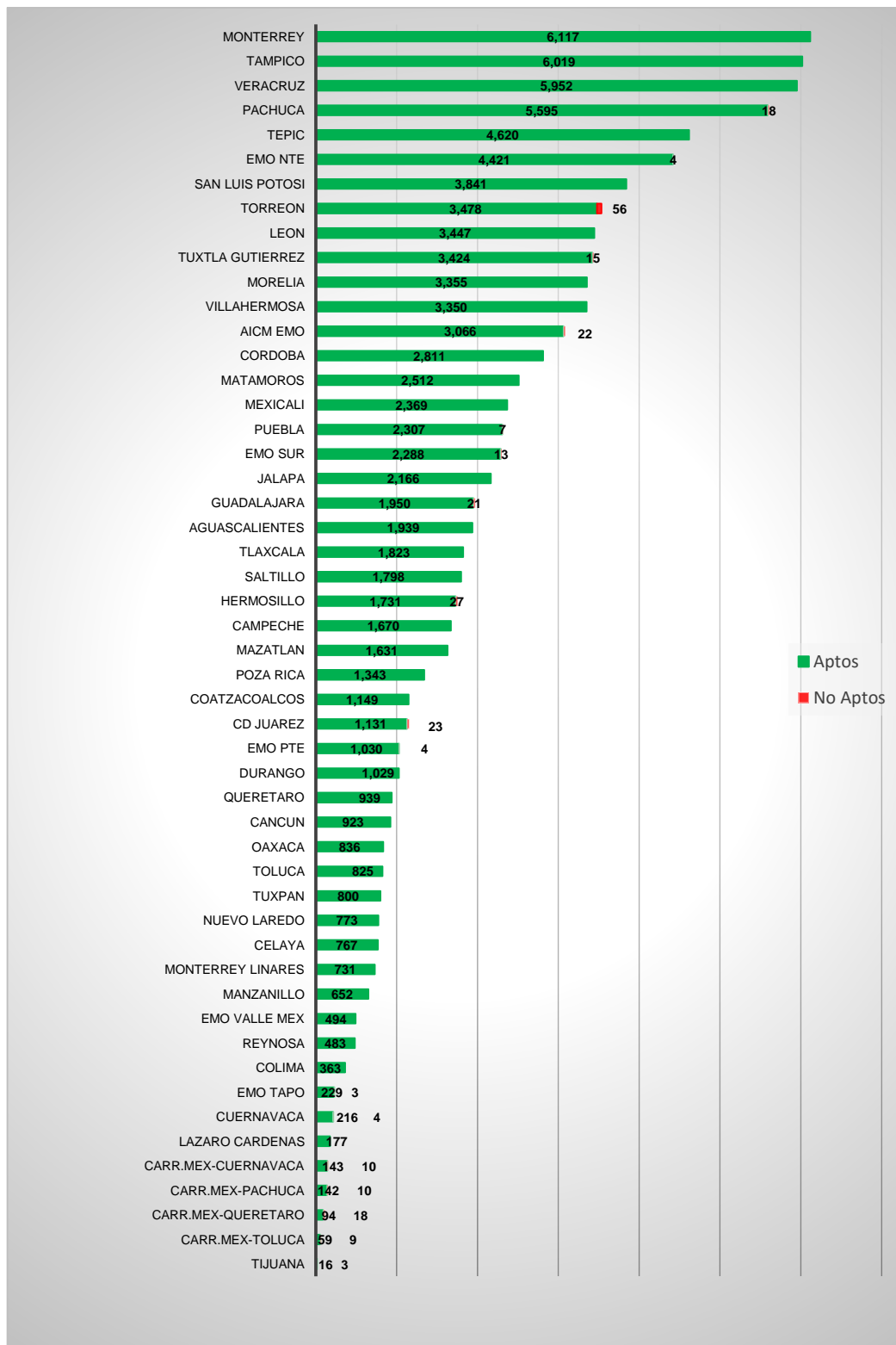


### Productividad Mensual

	Aptos	No Aptos	Total
Enero	96,480	92	96,572
Febrero	88,368	145	88,513
Marzo	99,748	140	99,888
Abril	99,024	267	99,291
Mayo			0
Junio			0
Julio			0
Agosto			0
Septiembre			0
Octubre			0
Noviembre			0
Diciembre			0
<b>TOTAL</b>	<b>383,620</b>	<b>644</b>	<b>384,264</b>

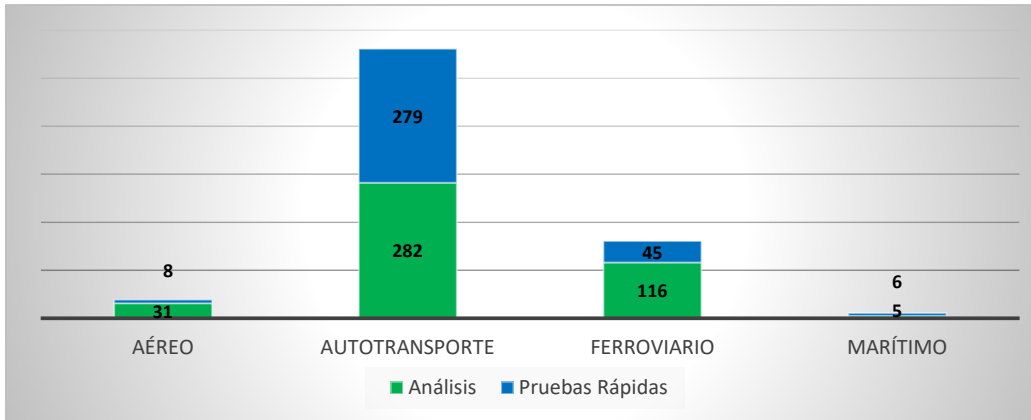


### Exámenes Médicos en Operación



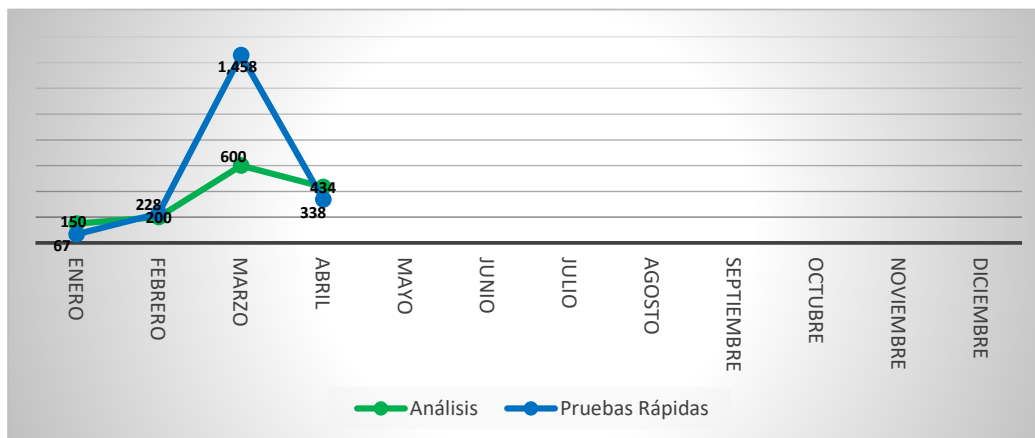
### Exámenes Toxicológico por Modo de Transporte

	Análisis	Pruebas Rápidas	Total Exámenes
Aéreo	31	8	39
Autotransporte	282	279	561
Ferrovial	116	45	161
Marítimo	5	6	11
<b>TOTAL</b>	<b>434</b>	<b>338</b>	<b>772</b>

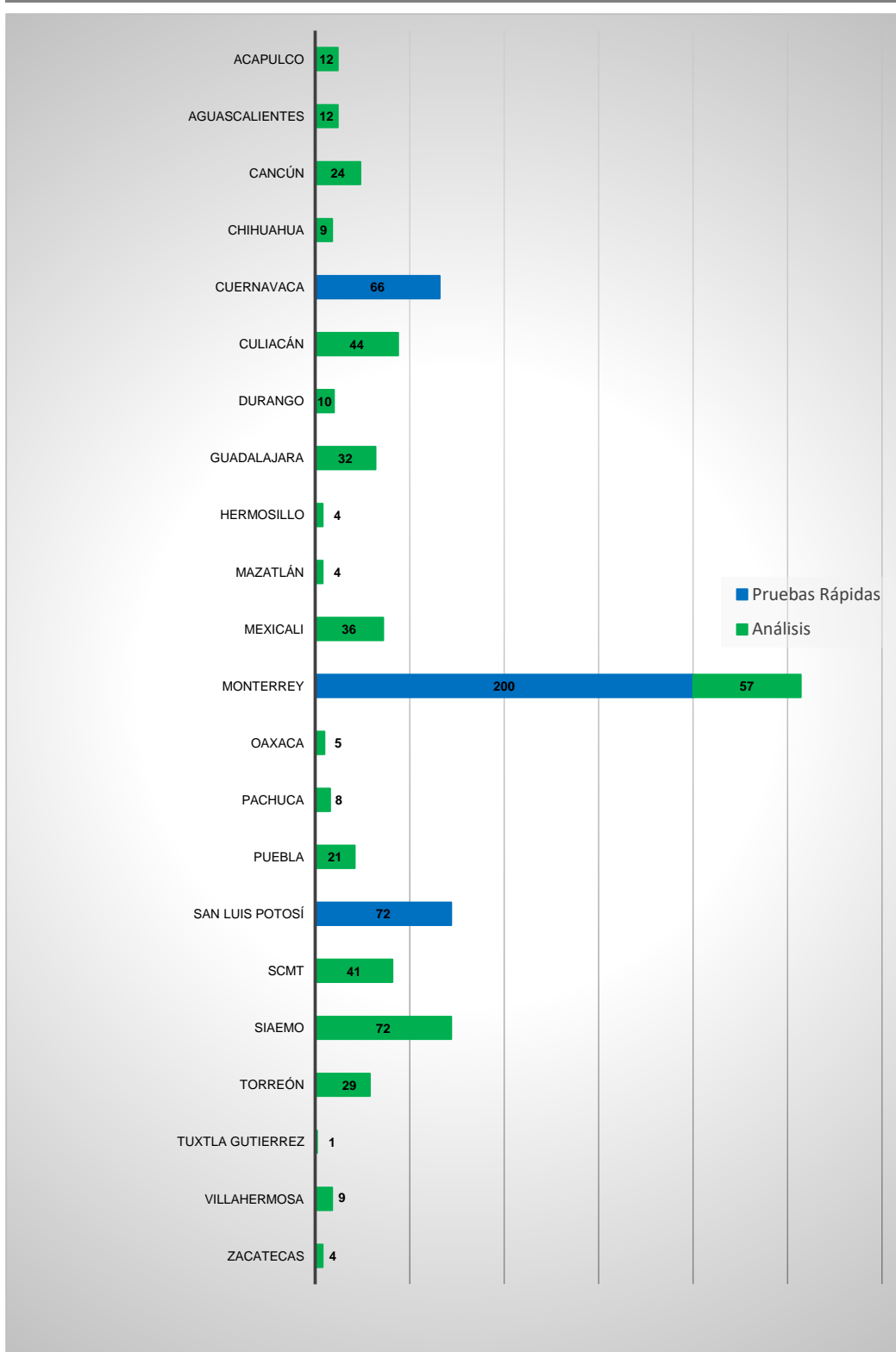


### Productividad Mensual

	Análisis	Pruebas Rápidas	Total
Enero	150	67	217
Febrero	200	228	428
Marzo	600	1,458	2,058
Abril	434	338	772
Mayo			0
Junio			0
Julio			0
Agosto			0
Septiembre			0
Octubre			0
Noviembre			0
Diciembre			0
<b>TOTAL</b>	<b>1,384</b>	<b>2,091</b>	<b>3,475</b>



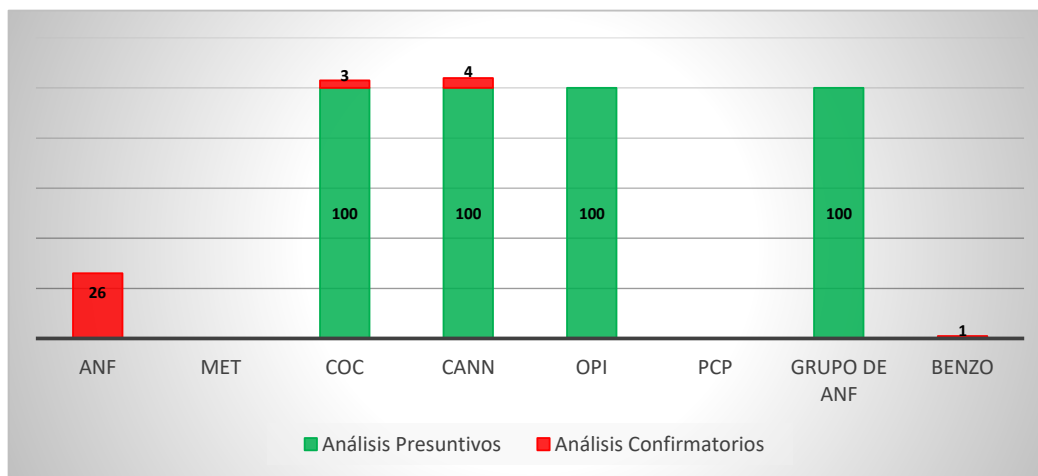
### Exámenes Toxicológicos





### Exámenes Toxicológicos por tipo de droga

Tipo de droga	Análisis Presuntivos	Análisis Confirmatorios	Total Exámenes
Anf	0	26	26
Met	0	0	0
Coc	100	3	103
Cann	100	4	104
Opi	100	0	100
PCP	0	0	0
Grupo de Anf	100	0	100
Benzo	0	1	1
<b>TOTAL</b>	<b>400</b>	<b>34</b>	<b>434</b>



### Exámenes Toxicológico Pruebas Rápidas por Tipo de Droga

Tipo de droga	Total Exámenes
Anf	74
Met	52
Coc	74
Cann	74
Opi	12
PCP	40
Benzo	12
<b>TOTAL</b>	<b>338</b>

