



AUTOTRANSPORTE FEDERAL DE TURISMO



3. AUTOTRANSPORTE FEDERAL DE TURISMO

3.1 PARQUE VEHICULAR

3.1.1 COMPOSICIÓN DE LAS UNIDADES DE TURISMO POR MODALIDAD DE SERVICIO

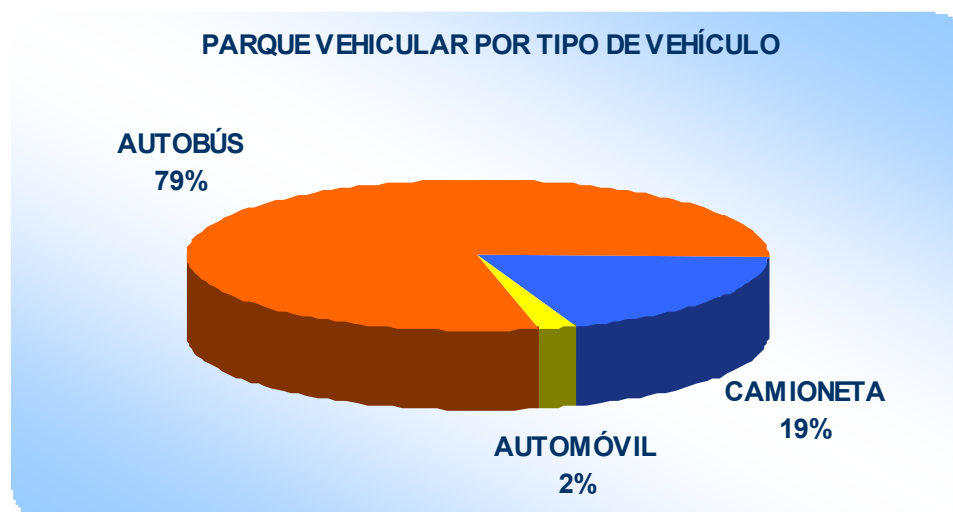
(F-1)

CLASE DE SERVICIO	Nº DE VEHÍCULOS	%
TURÍSTICO DE LUJO	6,172	22.0
TURÍSTICO	2,341	8.4
DE EXCURSIÓN	18,766	67.0
CHOFER GUÍA	729	2.6
TOTAL	28,008	100.0

3.1.2 PARQUE VEHICULAR DEL AUTOTRANSPORTE DE TURISMO POR TIPO DE VEHÍCULO

(F-1)

CLASE DE SERVICIO	Nº DE VEHÍCULOS	%
AUTOMÓVIL	635	2.3
AUTOBÚS	22,055	78.7
CAMIONETA	5,318	19.0
MINIBÚS	0	0.0
TOTAL	28,008	100.0





3.1.3 PARQUE VEHICULAR DE TURISMO POR TIPO DE COMBUSTIBLE Y ENTIDAD FEDERATIVA

(F-1)

ENTIDAD FEDERATIVA	TIPO DE COMBUSTIBLE				TOTAL
	GASOLINA	GAS	DIESEL	GAS-GASOLINA	
Aguascalientes	38	0	705	0	743
Baja California	99	1	382	1	483
Baja California Sur	441	0	48	0	489
Campeche	15	0	52	0	67
Chiapas	152	0	307	0	459
Chihuahua	34	0	271	0	305
Coahuila	19	0	482	0	501
Colima	56	0	106	0	162
Distrito Federal	784	4	8,855	2	9,645
Durango	1	0	275	0	276
Estado de México	24	0	718	2	744
Guanajuato	201	0	1,486	2	1,689
Guerrero	118	0	118	0	236
Hidalgo	27	0	383	0	410
Jalisco	196	1	1,951	1	2,149
Michoacán	68	0	750	0	818
Morelos	64	0	331	0	395
Nayarit	101	0	109	0	210
Nuevo León	159	0	908	8	1,075
Oaxaca	196	0	102	0	298
Puebla	46	0	716	0	762
Querétaro	51	0	334	0	385
Quintana Roo	1,696	2	701	4	2,403
San Luis Potosí	47	0	473	0	520
Sinaloa	110	0	262	0	372
Sonora	20	0	254	0	274
Tabasco	58	0	79	0	137
Tamaulipas	7	0	223	0	230
Tlaxcala	25	0	295	0	320
Veracruz	96	0	807	0	903
Yucatán	161	0	246	1	408
Zacatecas	12	0	128	0	140
TOTAL	5,122	8	22,857	21	28,008



3.1.4 COMPOSICIÓN DEL PARQUE VEHICULAR DE TURISMO POR TIPO DE VEHÍCULO Y ENTIDAD FEDERATIVA

(F-1)

ENTIDAD FEDERATIVA	AUTOMÓVIL	AUTOBÚS	CAMIONETA	TOTAL
Aguascalientes	6	669	68	743
Baja California	24	413	46	483
Baja California Sur	21	24	444	489
Campeche	5	49	13	67
Chiapas	16	244	199	459
Chihuahua	0	239	66	305
Coahuila	10	479	12	501
Colima	12	102	48	162
Distrito Federal	149	8,727	769	9,645
Durango	0	269	7	276
Estado de México	4	717	23	744
Guanajuato	43	1,467	179	1,689
Guerrero	5	118	113	236
Hidalgo	2	375	33	410
Jalisco	6	1,934	209	2,149
Michoacán	2	731	85	818
Morelos	3	312	80	395
Nayarit	0	103	107	210
Nuevo León	137	903	35	1,075
Oaxaca	19	75	204	298
Puebla	0	696	66	762
Querétaro	32	330	23	385
Quintana Roo	50	486	1,867	2,403
San Luis Potosí	0	440	80	520
Sinaloa	1	244	127	372
Sonora	0	230	44	274
Tabasco	19	68	50	137
Tamaulipas	0	216	14	230
Tlaxcala	0	290	30	320
Veracruz	48	776	79	903
Yucatán	18	209	181	408
Zacatecas	3	120	17	140
TOTAL	635	22,055	5,318	28,008



3.1.5 COMPOSICIÓN DEL PARQUE VEHICULAR DE TURISMO POR MODALIDAD DE SERVICIO Y ENTIDAD FEDERATIVA

(F-1)

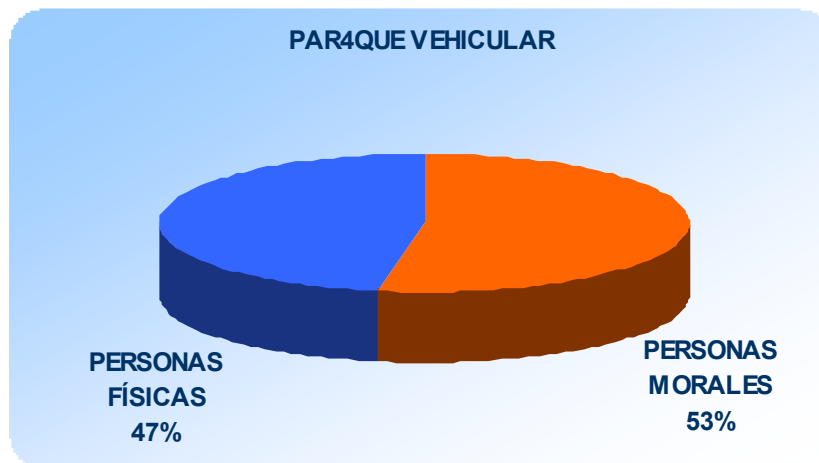
ENTIDAD FEDERATIVA	TURÍSTICO DE LUJO	TURÍSTICO	DE EXCURSIÓN	CHOFER GUÍA	TOTAL
Aguascalientes	120	50	573	0	743
Baja California	63	30	372	18	483
Baja California Sur	456	0	9	24	489
Campeche	15	1	46	5	67
Chiapas	248	26	170	15	459
Chihuahua	74	10	212	9	305
Coahuila	14	91	386	10	501
Colima	76	2	83	1	162
Distrito Federal	1,041	539	7,792	273	9,645
Durango	13	25	238	0	276
Estado de México	54	25	658	7	744
Guanajuato	201	312	1,153	23	1,689
Guerrero	76	11	102	47	236
Hidalgo	94	25	291	0	410
Jalisco	184	150	1,749	66	2,149
Michoacán	109	28	677	4	818
Morelos	76	40	267	12	395
Nayarit	105	2	97	6	210
Nuevo León	98	247	654	76	1,075
Oaxaca	216	8	54	20	298
Puebla	133	19	609	1	762
Querétaro	32	12	321	20	385
Quintana Roo	1,923	67	393	20	2,403
San Luis Potosí	71	211	238	0	520
Sinaloa	97	44	182	49	372
Sonora	33	101	140	0	274
Tabasco	91	0	45	1	137
Tamaulipas	4	184	41	1	230
Tlaxcala	29	4	287	0	320
Veracruz	204	24	673	2	903
Yucatán	197	8	184	19	408
Zacatecas	25	45	70	0	140
TOTAL	6,172	2,341	18,766	729	28,008



**3.1.6 PARQUE VEHICULAR DE TURISMO DE PERSONAS MORALES Y FÍSICAS
POR ENTIDAD FEDERATIVA**

(F-1)

ENTIDAD FEDERATIVA	PERSONAS MORALES	PERSONAS FÍSICAS	TOTAL	ENTIDAD FEDERATIVA	PERSONAS MORALES	PERSONAS FÍSICAS	TOTAL
Aguascalientes	476	267	743	Morelos	182	213	395
Baja California	238	245	483	Nayarit	160	50	210
Baja California Sur	462	27	489	Nuevo León	734	341	1,075
Campeche	34	33	67	Oaxaca	251	47	298
Chiapas	345	114	459	Puebla	312	450	762
Chihuahua	123	182	305	Querétaro	102	283	385
Coahuila	202	299	501	Quintana Roo	2,236	167	2,403
Colima	115	47	162	San Luis Potosí	296	224	520
Distrito Federal	4,347	5,298	9,645	Sinaloa	118	254	372
Durango	54	222	276	Sonora	112	162	274
Estado de México	416	328	744	Tabasco	109	28	137
Guanajuato	1,099	590	1,689	Tamaulipas	204	26	230
Guerrero	84	152	236	Tlaxcala	75	245	320
Hidalgo	95	315	410	Veracruz	455	448	903
Jalisco	719	1,430	2,149	Yucatán	274	134	408
Michoacán	302	516	818	Zacatecas	33	107	140
TOTAL NACIONAL					14,764	13,244	28,008





3.1.7 TOTAL DE LAS UNIDADES DE TURISMO POR MODELO Y MODALIDAD DE SERVICIO (F-1)

MODELO DE VEHÍCULO	TURÍSTICO DE LUJO	TURÍSTICO	DE EXCURSIÓN	CHOFER GUÍA	TOTAL
1971	0	0	11	0	11
1972	0	0	9	0	9
1973	0	0	12	0	12
1974	0	0	21	0	21
1975	0	0	17	0	17
1976	0	0	21	0	21
1977	0	0	406	0	406
1978	0	0	475	0	475
1979	0	0	588	0	588
1980	0	0	523	0	523
1981	0	0	595	0	595
1982	0	0	538	0	538
1983	0	0	129	0	129
1984	0	0	447	0	447
1985	0	0	526	0	526
1986	0	0	739	0	739
1987	0	0	300	0	300
1988	0	0	263	0	263
1989	0	0	356	0	356
1990	0	0	324	0	324
1991	0	0	1,063	0	1,063
1992	0	0	1,202	0	1,202
1993	0	0	1,310	0	1,310
1994	0	0	911	0	911
1995	0	0	386	0	386
1996	0	0	360	0	360
1997	0	0	474	0	474
1998	0	150	582	0	732
1999	0	146	627	0	773
2000	593	268	768	115	1,744
2001	511	310	768	106	1,695
2002	394	164	431	85	1,074
2003	547	218	539	74	1,378
2004	555	139	372	63	1,129
2005	664	264	497	87	1,512
2006	878	245	735	80	1,938
2007	1,011	200	609	55	1,875
2008	937	209	550	60	1,756
2009	82	28	282	4	396
TOTAL	6,172	2,341	18,766	729	28,008



3.1.8 TOTAL DE LAS UNIDADES DE TURISMO POR MODELO Y TIPO DE VEHÍCULO (F-1)

MODELO DE VEHÍCULO	AUTOMÓVIL	AUTOBÚS	CAMIONETA	MINIBÚS	MIDIBÚS	TOTAL
1971	0	11	0	0	0	11
1972	0	9	0	0	0	9
1973	0	12	0	0	0	12
1974	0	21	0	0	0	21
1975	0	17	0	0	0	17
1976	0	21	0	0	0	21
1977	0	406	0	0	0	406
1978	0	475	0	0	0	475
1979	0	588	0	0	0	588
1980	0	523	0	0	0	523
1981	0	595	0	0	0	595
1982	0	538	0	0	0	538
1983	0	129	0	0	0	129
1984	0	447	0	0	0	447
1985	0	526	0	0	0	526
1986	0	739	0	0	0	739
1987	0	300	0	0	0	300
1988	0	263	0	0	0	263
1989	0	356	0	0	0	356
1990	0	324	0	0	0	324
1991	0	1,063	0	0	0	1,063
1992	0	1,202	0	0	0	1,202
1993	0	1,310	0	0	0	1,310
1994	0	911	0	0	0	911
1995	0	386	0	0	0	386
1996	0	360	0	0	0	360
1997	0	474	0	0	0	474
1998	0	730	2	0	0	732
1999	0	770	3	0	0	773
2000	97	1,165	482	0	0	1,744
2001	91	1,194	410	0	0	1,695
2002	72	657	345	0	0	1,074
2003	66	850	462	0	0	1,378
2004	75	600	454	0	0	1,129
2005	71	837	604	0	0	1,512
2006	91	1,072	775	0	0	1,938
2007	31	964	880	0	0	1,875
2008	38	887	831	0	0	1,756
2009	3	323	70	0	0	396
TOTAL	635	22,055	5,318	0	0	28,008

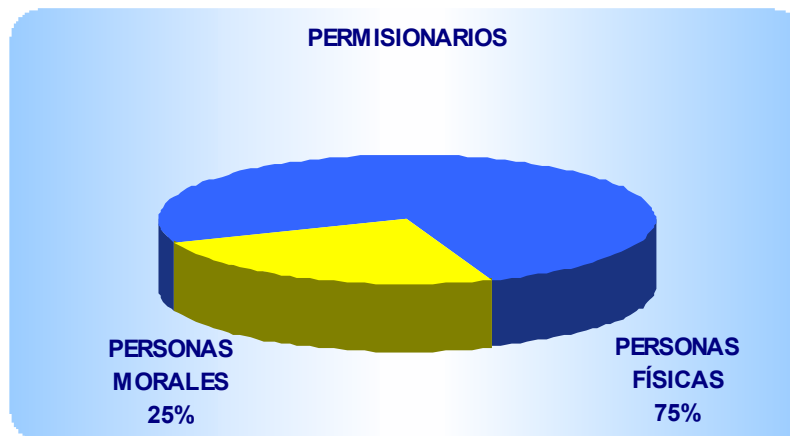


3.2 PERMISIONARIOS

3.2.1 PERSONAS MORALES Y PERSONAS FÍSICAS DEL SERVICIO DE AUTOTRANSPORTE FEDERAL DE TURISMO

(F-1)

ENTIDAD FEDERATIVA	PERSONAS MORALES	PERSONAS FÍSICAS	TOTAL	ENTIDAD FEDERATIVA	PERSONAS MORALES	PERSONAS FÍSICAS	TOTAL
Aguascalientes	53	136	189	Morelos	23	109	132
Baja California	33	114	147	Nayarit	37	43	80
Baja California Sur	143	24	167	Nuevo León	43	208	251
Campeche	18	14	32	Oaxaca	100	36	136
Chiapas	108	67	175	Puebla	73	292	365
Chihuahua	37	113	150	Querétaro	28	152	180
Coahuila	25	151	176	Quintana Roo	524	99	623
Colima	32	22	54	San Luis Potosí	35	107	142
Distrito Federal	408	2,675	3,083	Sinaloa	43	189	232
Durango	15	91	106	Sonora	25	80	105
Estado de México	31	171	202	Tabasco	32	22	54
Guanajuato	98	342	440	Tamaulipas	10	21	31
Guerrero	39	103	142	Tlaxcala	19	118	137
Hidalgo	20	143	163	Veracruz	63	249	312
Jalisco	88	783	871	Yucatán	68	83	151
Michoacán	52	300	352	Zacatecas	15	57	72
TOTAL NACIONAL					2,338	7,114	9,452





3.3 ESTRUCTURA EMPRESARIAL DEL AUTOTRANSPORTE DE TURISMO

3.3.1 ESTRUCTURA POR TIPO DE EMPRESA Y ESTRATO EN UNIDADES A NIVEL NACIONAL

(F-1)

TIPO DE EMPRESA	ESTRATO EN UNIDADES	NÚMERO DE EMPRESAS	%	NÚMERO DE UNIDADES	%
HOMBRE CAMIÓN	1 A 5	8,138	91	13,457	48
PEQUEÑA	6 A 30	760	8	7,708	28
MEDIANA	31 A 100	55	1	2,891	10
GRANDE	MAS DE 100	13	0	3,952	14
TOTAL		8,966	100	28,008	100

*Cifras estimadas

Nota: La diferencia del total de permisionarios con respecto al cuadro 1.2 se debe a que los permisionarios pueden tener oficinas en más de una entidad federativa. Es por ello que cuando se desglosa la información por entidad federativa es mayor el número de permisionarios.

3.4 PRODUCCIÓN

3.4.1 PASAJEROS TRANSPORTADOS Y PASAJEROS-KILÓMETRO POR MODALIDAD DE SERVICIO

(F-1)

MODALIDAD DEL SERVICIO	DEMANDA ATENDIDA PASAJEROS* (MILES)	TRÁFICO PASAJEROS-KM (MILES)
TURÍSTICO DE LUJO	61,365	9,189,821
TURÍSTICO	11,690	1,748,436
DE EXCURSIÓN	505,596	75,701,425
CHOFER GUÍA	4,018	119,996
TOTAL NACIONAL	582,669	86,759,678

*Cifras estimadas

