



# **AUTOTRANSPORTE FEDERAL DE CARGA**



# 1. AUTOTRANSPORTE FEDERAL DE CARGA

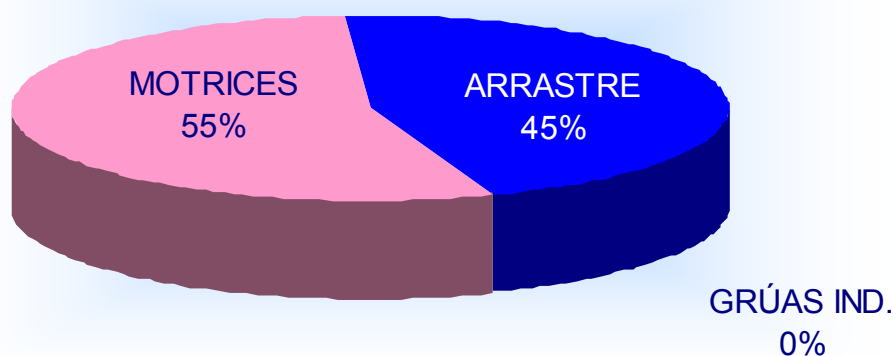
## 1.1 PARQUE VEHICULAR

### 1.1.1 PARQUE VEHICULAR DE CARGA POR CLASE DE VEHÍCULO

F-1

VEHÍCULO	CLASE	TOTAL NACIONAL	%
<b>UNIDADES MOTRICES</b>		<b>273,455</b>	<b>54.5</b>
CAMIÓN DE DOS EJES	C2	53,393	
CAMIÓN DE TRES EJES	C3	45,271	
CAMIÓN DE CUATRO EJES	C4	6	
TRACTOCAMIÓN DE DOS EJES	T2	1,500	
TRACTOCAMIÓN DE TRES EJES	T3	172,950	
OTROS		335	
<b>UNIDADES DE ARRASTRE</b>		<b>227,806</b>	<b>45.4</b>
SEMIRREMOLQUE DE UN EJE	S1	1,643	
SEMIRREMOLQUE DE DOS EJES	S2	174,937	
SEMIRREMOLQUE DE TRES EJES	S3	48,423	
SEMIRREMOLQUE DE CUATRO EJES	S4	157	
SEMIRREMOLQUE DE CINCO EJES	S5	12	
SEMIRREMOLQUE DE SEIS EJES	S6	38	
REMOLQUE DE DOS EJES	R2	2,003	
REMOLQUE DE TRES EJES	R3	530	
REMOLQUE DE CUATRO EJES	R4	51	
REMOLQUE DE CINCO EJES	R5	2	
REMOLQUE DE SEIS EJES	R6	10	
<b>GRÚAS INDUSTRIALES</b>	<b>GI</b>	<b>277</b>	<b>0.1</b>
<b>TOTAL</b>		<b>501,538</b>	<b>100</b>

PARQUE VEHICULAR POR CLASE DE VEHÍCULO





### 1.1.2 PARQUE VEHICULAR DE CARGA POR TIPO DE VEHÍCULO

(F-1)

TIPO DE VEHÍCULO	No. DE VEHÍCULOS	%
CABALLETE	250	0.05
CAJA	10,676	2.13
CAJA ABIERTA	375	0.07
CAJA CERRADA	88,424	17.63
CAJA REFRIGERADA	33,966	6.77
CAMA B o CUELLO G	4,653	0.93
CHASIS PORTACONTENEDOR	9,429	1.88
EQUIPO ESPECIALIZADO	823	0.16
ESTACA O PLATAFORMA	1,592	0.32
ESTACAS	24,241	4.83
GONDOLA MADRINA	3,613	0.72
GRÚA INDUSTRIAL	277	0.06
GRÚA TIPO "A"	4,165	0.83
GRÚA TIPO "B"	869	0.17
GRÚA TIPO "C"	641	0.13
GRÚA TIPO "D"	534	0.11
JAULA	23,679	4.72
MEDIA REDILA	32	0.01
PALLET O CELDILLAS	1,764	0.35
PLAT O JAULA	2,707	0.54
PLATAFORMA CON GRÚA	520	0.10
PLATAFORMA	43,498	8.67
REDILAS O PLATAFORMA	3,473	0.69
REDILAS	15,326	3.06
REFRIGERADOR	43	0.01
REVOLVEDORA	733	0.15
SEMIKAJA	66	0.01
TANQUE	24,504	4.89
TANQUE O RED	49	0.01
TOLVA	5,350	1.07
TRACTOCAMIÓN	174,450	34.78
VOLTEO	20,731	4.13
VOLTEO DESMONTABLE	85	0.02
<b>TOTAL</b>	<b>501,538</b>	<b>100</b>



### 1.1.3 PARQUE VEHICULAR DE CARGA POR CLASE DE SERVICIO

(F-1)

CLASE DE SERVICIO	No. DE UNIDADES
CARGA GENERAL	435,549
CARGA ESPECIALIZADA	65,989
MATERIALES PELIGROSOS	53,464
AUTOMÓVILES SIN RODAR	3,356
FONDOS Y VALORES	1,417
GRÚAS PARA ARRASTRE	3,658
GRÚAS, ARRASTRE Y SALVAMENTO	2,977
VEHÍCULOS VOLUMINOSOS	1,117
<b>TOTAL</b>	<b>501,538</b>

\* Se anexa glosario de términos del autotransporte federal de carga

### 1.1.4. PARQUE VEHICULAR DE CARGA POR CLASE DE SERVICIO Y CLASE DE VEHÍCULO

CLASE DE SERVICIO	UNIDADES MOTRICES						TOTAL DE UNIDADES MOTRICES	GRÚAS INDUSTRIALES
	C-2	C-3	C-4	T-2	T-3	OTROS		
CARGA GENERAL	41,897	41,364	2	1,370	151,419	93	<b>236,145</b>	2
CARGA ESPECIALIZADA	11,496	3,907	4	130	21,531	242	<b>37,310</b>	275
<b>TOTAL NACIONAL</b>	<b>53,393</b>	<b>45,271</b>	<b>6</b>	<b>1,500</b>	<b>172,950</b>	<b>335</b>	<b>273,455</b>	<b>277</b>

CLASE DE SERVICIO	UNIDADES ARRASTRE											TOTAL DE UNIDADES ARRASTRE
	S-1	S-2	S-3	S-4	S-5	S-6	R-2	R-3	R-4	R-5	R-6	
CARGA GENERAL	1,406	154,446	41,425	118	6	32	1,542	375	44	2	6	<b>199,402</b>
CARGA ESPECIALIZADA	237	20,491	6,998	39	6	6	461	155	7	0	4	<b>28,404</b>
<b>TOTAL NACIONAL</b>	<b>1,643</b>	<b>174,937</b>	<b>48,423</b>	<b>157</b>	<b>12</b>	<b>38</b>	<b>2,003</b>	<b>530</b>	<b>51</b>	<b>2</b>	<b>10</b>	<b>227,806</b>



### 1.1.5 PARQUE VEHICULAR DE CARGA POR TIPO DE COMBUSTIBLE

(F-1)

ENTIDAD FEDERATIVA	TIPO DE COMBUSTIBLE					TOTAL
	DIESEL	GASOLINA	GAS	GAS-GASOLINA	ELECTRICIDAD	
Aguascalientes	3,383	147	5	3	0	3,538
Baja California	10,158	1,116	43	1	0	11,318
Baja California Sur	661	40	1	1	0	703
Campeche	444	58	3	1	0	506
Chiapas	2,032	139	6	7	0	2,185
Chihuahua	6,613	187	12	8	0	6,821
Coahuila	6,509	625	84	207	0	7,425
Colima	1,267	117	1	12	0	1,397
Distrito Federal	50,217	10,563	389	26	0	61,194
Durango	4,255	98	3	12	0	4,369
Estado de México	14,002	1,821	50	10	1	15,884
Guanajuato	11,286	499	44	42	0	11,870
Guerrero	1,107	159	4	0	0	1,270
Hidalgo	5,775	270	8	2	0	6,056
Jalisco	18,017	893	30	14	0	18,954
Michoacán	6,851	357	22	12	0	7,243
Morelos	2,148	191	8	14	0	2,361
Nayarit	776	43	3	1	0	823
Nuevo León	28,644	1,563	139	3,115	0	33,461
Oaxaca	1,309	82	1	0	0	1,392
Puebla	9,992	532	50	65	0	10,639
Querétaro	7,519	966	43	211	0	8,740
Quintana Roo	459	63	0	0	0	522
San Luis Potosí	6,744	729	21	94	0	7,588
Sinaloa	5,983	116	1	0	0	6,100
Sonora	7,147	141	11	3	0	7,302
Tabasco	1,700	97	7	16	0	1,820
Tamaulipas	12,036	1,562	27	62	0	13,687
Tlaxcala	2,498	171	6	2	0	2,677
Veracruz	11,468	495	25	21	0	12,010
Yucatán	2,482	107	19	3	0	2,612
Zacatecas	945	32	1	10	0	988
<b>TOTAL</b>	<b>244,427</b>	<b>23,981</b>	<b>1,069</b>	<b>3,977</b>	<b>1</b>	<b>273,455</b>

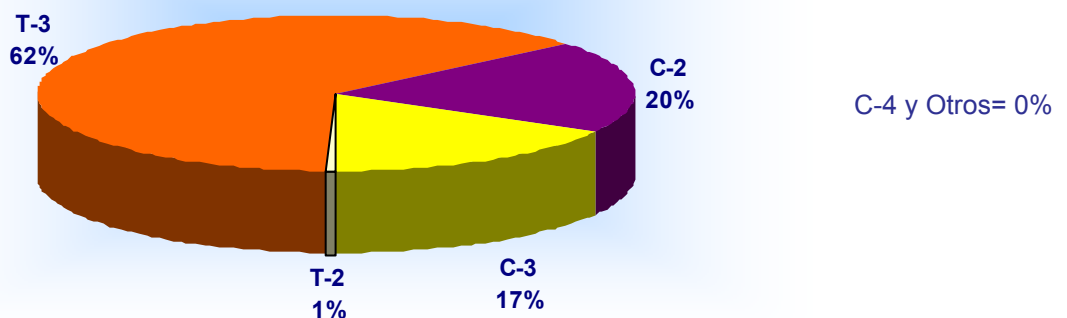


**1.1.6 UNIDADES MOTRICES DE CARGA POR CLASE DE VEHÍCULO Y ENTIDAD FEDERATIVA**

(F-1)

ENTIDAD FEDERATIVA	UNIDADES MOTRICES						TOTAL	GRÚAS INDUSTRIALES
	C-2	C-3	C-4	T-2	T-3	OTROS		
Aguascalientes	265	446	0	29	2,797	1	3,538	0
Baja California	1,652	675	0	101	8,813	77	11,318	1
Baja California Sur	71	71	0	1	557	3	703	0
Campeche	128	116	0	4	255	3	506	0
Chiapas	424	538	0	2	1,216	5	2,185	0
Chihuahua	545	435	0	36	5,803	2	6,821	0
Coahuila	1,298	739	0	53	5,330	5	7,425	0
Colima	179	177	0	7	1,002	32	1,397	0
Distrito Federal	20,765	11,825	4	316	28,274	10	61,194	230
Durango	234	373	0	33	3,727	2	4,369	1
Estado de México	3,762	3,318	1	97	8,701	5	15,884	2
Guanajuato	1,341	2,700	0	64	7,754	11	11,870	0
Guerrero	309	249	0	3	707	2	1,270	0
Hidalgo	729	1,214	0	5	4,103	5	6,056	0
Jalisco	2,299	3,829	0	149	12,664	13	18,954	12
Michoacán	808	1,520	0	21	4,814	80	7,243	0
Morelos	555	806	0	30	965	5	2,361	5
Nayarit	84	394	0	0	342	3	823	0
Nuevo León	6,585	2,880	1	208	23,786	1	33,461	6
Oaxaca	317	281	0	0	793	1	1,392	0
Puebla	2,045	3,081	0	44	5,461	8	10,639	1
Querétaro	1,783	1,272	0	29	5,654	2	8,740	4
Quintana Roo	132	78	0	8	300	4	522	0
San Luis Potosí	1,488	1,348	0	41	4,711	0	7,588	0
Sinaloa	255	1,206	0	40	4,593	6	6,100	0
Sonora	442	735	0	32	6,092	1	7,302	0
Tabasco	352	398	0	6	1,039	25	1,820	2
Tamaulipas	2,253	935	0	55	10,439	5	13,687	1
Tlaxcala	454	661	0	5	1,557	0	2,677	0
Veracruz	1,401	2,051	0	46	8,496	16	12,010	5
Yucatán	363	780	0	35	1,433	1	2,612	0
Zacatecas	75	140	0	0	772	1	988	7
<b>TOTAL</b>	<b>53,393</b>	<b>45,271</b>	<b>6</b>	<b>1,500</b>	<b>172,950</b>	<b>335</b>	<b>273,455</b>	<b>277</b>

**UNIDADES MOTRICES DE CARGA POR CLASE DE VEHÍCULO**



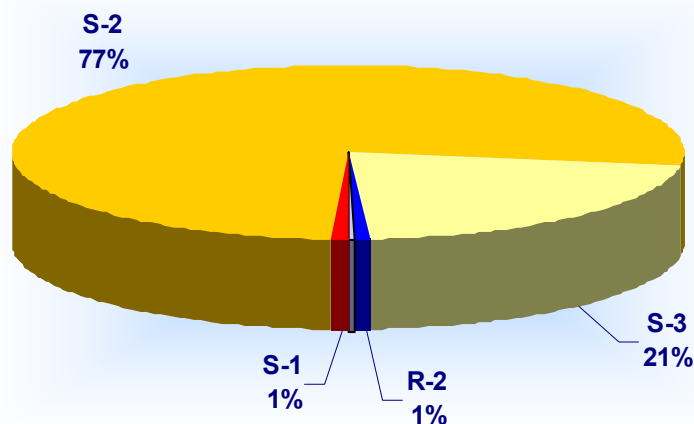


**1.1.6 UNIDADES DE ARRASTRE DE CARGA POR CLASE DE VEHÍCULO  
Y ENTIDAD FEDERATIVA**

(F-1)

ENTIDAD FEDERATIVA	UNIDADES DE ARRASTRE											TOTAL
	S-1	S-2	S-3	S-4	S-5	S-6	R-2	R-3	R-4	R-5	R-6	
Aguascalientes	18	2,948	432	0	0	1	111	20	0	0	1	3,531
Baja California	62	7,361	276	8	0	8	81	1	5	0	0	7,802
Baja California Sur	4	520	178	0	0	0	1	1	0	0	0	704
Campeche	0	292	108	1	0	0	4	7	0	0	0	412
Chiapas	3	797	666	1	0	0	53	11	0	0	0	1,531
Chihuahua	18	5,742	1,626	2	0	4	4	2	0	0	0	7,398
Coahuila	31	5,330	2,780	8	0	2	290	52	1	0	1	8,495
Colima	5	1,313	274	1	0	0	0	0	0	0	0	1,593
Distrito Federal	554	30,081	5,920	32	5	3	331	42	6	2	4	36,980
Durango	31	3,780	1,643	20	1	1	4	6	2	0	2	5,490
Estado de México	109	8,009	1,898	1	0	0	100	18	0	0	0	10,135
Guanajuato	67	7,650	1,757	0	0	0	98	14	0	0	0	9,586
Guerrero	5	344	489	0	0	1	3	1	0	0	0	843
Hidalgo	14	3,292	1,997	1	1	4	8	6	6	0	0	5,329
Jalisco	162	11,214	4,361	5	0	0	40	6	0	0	0	15,788
Michoacán	27	3,942	1,562	0	0	0	17	6	0	0	0	5,554
Morelos	12	739	383	0	0	0	34	9	0	0	0	1,177
Nayarit	1	202	149	0	0	0	6	1	0	0	0	359
Nuevo León	256	29,673	7,356	14	2	3	176	29	10	0	0	37,519
Oaxaca	0	661	421	0	0	0	22	9	10	0	0	1,123
Puebla	29	4,098	2,582	2	0	2	131	103	0	0	0	6,947
Querétaro	13	5,579	928	1	1	4	50	12	0	0	0	6,588
Quintana Roo	1	185	132	2	0	0	9	1	0	0	0	330
San Luis Potosí	22	4,360	1,581	3	0	0	9	3	2	0	0	5,980
Sinaloa	18	5,778	552	1	0	0	1	1	0	0	0	6,351
Sonora	12	5,662	673	4	0	0	11	17	1	0	0	6,380
Tabasco	10	732	420	2	0	0	126	90	1	0	0	1,381
Tamaulipas	30	11,097	3,268	27	2	2	120	23	3	0	2	14,574
Tlaxcala	6	1,169	543	0	0	2	33	9	3	0	0	1,765
Veracruz	50	9,264	2,773	18	0	1	47	8	1	0	0	12,162
Yucatán	70	2,188	364	3	0	0	72	20	0	0	0	2,717
Zacatecas	3	935	331	0	0	0	11	2	0	0	0	1,282
<b>TOTAL</b>	<b>1,643</b>	<b>174,937</b>	<b>48,423</b>	<b>157</b>	<b>12</b>	<b>38</b>	<b>2,003</b>	<b>530</b>	<b>51</b>	<b>2</b>	<b>10</b>	<b>227,806</b>

**UNIDADES DE ARRASTRE POR CLASE DE VEHÍCULO**



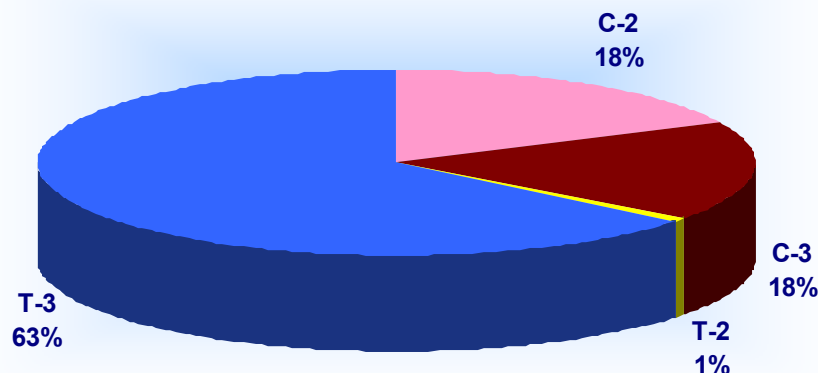


**1.1.7 UNIDADES MOTRICES DE CARGA GENERAL POR CLASE DE VEHÍCULO Y ENTIDAD FEDERATIVA**

(F-1)

ENTIDAD FEDERATIVA	UNIDADES MOTRICES						TOTAL	GRÚAS INDUSTRIALES
	C-2	C-3	C-4	T-2	T-3	OTROS		
Aguascalientes	140	360	0	28	2,029	0	2,557	0
Baja California	1,406	644	0	98	8,544	71	10,763	0
Baja California Sur	30	59	0	1	450	0	540	0
Campeche	82	108	0	3	180	0	373	0
Chiapas	275	487	0	0	1,011	0	1,773	0
Chihuahua	353	377	0	36	5,347	0	6,113	0
Coahuila	979	644	0	48	4,569	0	6,240	0
Colima	156	173	0	5	977	1	1,312	0
Distrito Federal	16,744	10,882	0	296	25,130	2	53,054	0
Durango	114	346	0	31	3,339	0	3,830	0
Estado de México	2,993	3,022	1	89	7,782	0	13,887	2
Guanajuato	1,043	2,584	0	64	6,519	0	10,210	0
Guerrero	107	218	0	1	594	0	920	0
Hidalgo	573	1,136	0	4	3,649	0	5,362	0
Jalisco	1,507	3,638	0	147	11,769	0	17,061	0
Michoacán	576	1,434	0	20	4,637	18	6,685	0
Morelos	390	697	0	26	907	0	2,020	0
Nayarit	29	383	0	0	287	0	699	0
Nuevo León	5,504	2,221	1	165	19,193	0	27,084	0
Oaxaca	188	258	0	0	589	0	1,035	0
Puebla	1,688	2,860	0	44	5,186	0	9,778	0
Querétaro	1,556	1,180	0	28	4,676	0	7,440	0
Quintana Roo	51	71	0	8	265	0	395	0
San Luis Potosí	1,303	1,304	0	31	4,561	0	7,199	0
Sinaloa	98	1,149	0	38	4,353	0	5,638	0
Sonora	265	674	0	32	5,690	1	6,662	0
Tabasco	189	288	0	1	565	0	1,043	0
Tamaulipas	1,939	835	0	51	8,372	0	11,197	0
Tlaxcala	332	640	0	5	1,474	0	2,451	0
Veracruz	1,050	1,846	0	37	6,886	0	9,819	0
Yucatán	225	720	0	33	1,189	0	2,167	0
Zacatecas	12	126	0	0	700	0	838	0
<b>TOTAL</b>	<b>41,897</b>	<b>41,364</b>	<b>2</b>	<b>1,370</b>	<b>151,419</b>	<b>93</b>	<b>236,145</b>	<b>2</b>

**UNIDADES MOTRICES DE CARGA GENERAL  
POR CLASE DE SERVICIO**



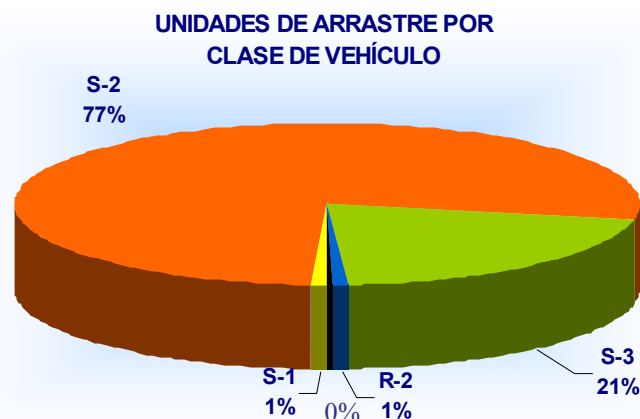




1.1.7 UNIDADES DE ARRASTRE DE CARGA GENERAL POR CLASE DE VEHÍCULO Y ENTIDAD FEDERATIVA

(F-1)

ENTIDAD FEDERATIVA	UNIDADES DE ARRASTRE											TOTAL
	S-1	S-2	S-3	S-4	S-5	S-6	R-2	R-3	R-4	R-5	R-6	
Aguascalientes	17	2,491	337	0	0	1	76	14	0	0	1	2,937
Baja California	52	7,036	229	8	0	8	64	1	0	0	0	7,398
Baja California Sur	0	431	102	0	0	0	1	1	0	0	0	535
Campeche	0	216	88	1	0	0	4	3	0	0	0	312
Chiapas	1	631	604	1	0	0	39	11	0	0	0	1,287
Chihuahua	18	5,360	1,546	2	0	4	2	2	0	0	0	6,934
Coahuila	28	4,616	2,617	6	0	1	283	47	1	0	1	7,600
Colima	4	1,308	272	1	0	0	0	0	0	0	0	1,585
Distrito Federal	471	27,112	4,792	10	5	3	148	37	4	2	0	32,584
Durango	31	3,453	1,508	20	0	1	4	6	2	0	2	5,027
Estado de México	93	7,199	1,624	1	0	0	93	12	0	0	0	9,022
Guanajuato	67	6,363	1,266	0	0	0	95	11	0	0	0	7,802
Guerrero	3	271	445	0	0	0	2	0	0	0	0	721
Hidalgo	11	2,647	1,843	1	0	4	8	6	6	0	0	4,526
Jalisco	160	10,500	4,068	3	0	0	39	6	0	0	0	14,776
Michoacán	21	3,804	1,518	0	0	0	17	6	0	0	0	5,366
Morelos	9	572	367	0	0	0	26	6	0	0	0	980
Nayarit	1	149	136	0	0	0	3	1	0	0	0	290
Nuevo León	198	24,298	5,987	13	0	2	155	19	10	0	0	30,682
Oaxaca	0	519	317	0	0	0	17	7	10	0	0	870
Puebla	19	3,747	2,485	2	0	2	93	46	0	0	0	6,394
Querétaro	13	5,011	813	1	1	3	47	12	0	0	0	5,901
Quintana Roo	1	165	117	1	0	0	9	1	0	0	0	294
San Luis Potosí	22	4,215	1,559	3	0	0	9	3	2	0	0	5,813
Sinaloa	15	5,560	501	1	0	0	1	1	0	0	0	6,079
Sonora	12	5,239	537	2	0	0	11	12	1	0	0	5,814
Tabasco	0	520	230	1	0	0	79	50	1	0	0	881
Tamaulipas	27	9,204	2,355	24	0	1	114	18	3	0	2	11,748
Tlaxcala	3	1,118	510	0	0	2	32	9	3	0	0	1,677
Veracruz	37	8,011	2,010	16	0	0	19	6	1	0	0	10,100
Yucatán	70	1,827	322	0	0	0	41	19	0	0	0	2,279
Zacatecas	2	853	320	0	0	0	11	2	0	0	0	1,188
<b>TOTAL</b>	<b>1,406</b>	<b>154,446</b>	<b>41,425</b>	<b>118</b>	<b>6</b>	<b>32</b>	<b>1,542</b>	<b>375</b>	<b>44</b>	<b>2</b>	<b>6</b>	<b>199,402</b>

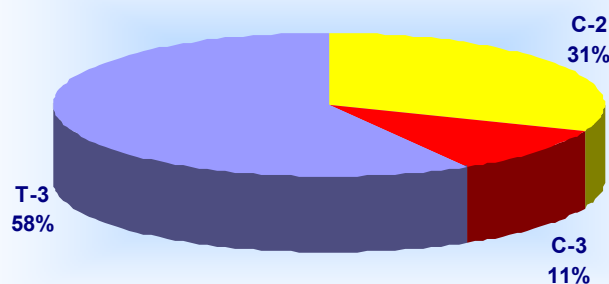




**1.1.8 UNIDADES MOTRICES DE CARGA ESPECIALIZADA POR CLASE DE VEHÍCULO Y ENTIDAD FEDERATIVA (F-1)**

ENTIDAD FEDERATIVA	UNIDADES MOTRICES						TOTAL	GRÚAS INDUSTRIALES
	C-2	C-3	C-4	T-2	T-3	OTROS		
Aguascalientes	125	86	0	1	768	1	981	0
Baja California	246	31	0	3	269	6	555	1
Baja California Sur	41	12	0	0	107	3	163	0
Campeche	46	8	0	1	75	3	133	0
Chiapas	149	51	0	2	205	5	412	0
Chihuahua	192	58	0	0	456	2	708	0
Coahuila	319	95	0	5	761	5	1,185	0
Colima	23	4	0	2	25	31	85	0
Distrito Federal	4,021	943	4	20	3,144	8	8,140	230
Durango	120	27	0	2	388	2	539	1
Estado de México	769	296	0	8	919	5	1,997	0
Guanajuato	298	116	0	0	1,235	11	1,660	0
Guerrero	202	31	0	2	113	2	350	0
Hidalgo	156	78	0	1	454	5	694	0
Jalisco	792	191	0	2	895	13	1,893	12
Michoacán	232	86	0	1	177	62	558	0
Morelos	165	109	0	4	58	5	341	5
Nayarit	55	11	0	0	55	3	124	0
Nuevo León	1,081	659	0	43	4,593	1	6,377	6
Oaxaca	129	23	0	0	204	1	357	0
Puebla	357	221	0	0	275	8	861	1
Querétaro	227	92	0	1	978	2	1,300	4
Quintana Roo	81	7	0	0	35	4	127	0
San Luis Potosí	185	44	0	10	150	0	389	0
Sinaloa	157	57	0	2	240	6	462	0
Sonora	177	61	0	0	402	0	640	0
Tabasco	163	110	0	5	474	25	777	2
Tamaulipas	314	100	0	4	2,067	5	2,490	1
Tlaxcala	122	21	0	0	83	0	226	0
Veracruz	351	205	0	9	1,610	16	2,191	5
Yucatán	138	60	0	2	244	1	445	0
Zacatecas	63	14	0	0	72	1	150	7
<b>TOTAL</b>	<b>11,496</b>	<b>3,907</b>	<b>4</b>	<b>130</b>	<b>21,531</b>	<b>242</b>	<b>37,310</b>	<b>275</b>

**UNIDADES MOTRICES POR CLASE DE SERVICIO**



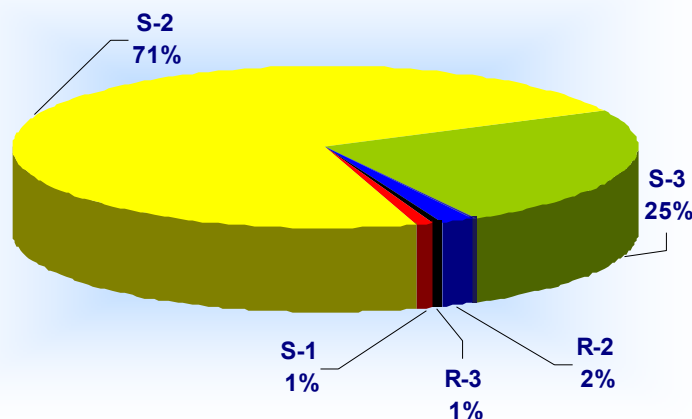


**1.1.8 UNIDADES DE ARRASTRE DE CARGA ESPECIALIZADA POR CLASE DE VEHÍCULO Y ENTIDAD FEDERATIVA**

(F-1)

ENTIDAD FEDERATIVA	UNIDADES DE ARRASTRE											TOTAL
	S-1	S-2	S-3	S-4	S-5	S-6	R-2	R-3	R-4	R-5	R-6	
Aguascalientes	1	457	95	0	0	0	35	6	0	0	0	594
Baja California	10	325	47	0	0	0	17	0	5	0	0	404
Baja California Sur	4	89	76	0	0	0	0	0	0	0	0	169
Campeche	0	76	20	0	0	0	0	4	0	0	0	100
Chiapas	2	166	62	0	0	0	14	0	0	0	0	244
Chihuahua	0	382	80	0	0	0	2	0	0	0	0	464
Coahuila	3	714	163	2	0	1	7	5	0	0	0	895
Colima	1	5	2	0	0	0	0	0	0	0	0	8
Distrito Federal	83	2,969	1,128	22	0	0	183	5	2	0	4	4,396
Durango	0	327	135	0	1	0	0	0	0	0	0	463
Estado de México	16	810	274	0	0	0	7	6	0	0	0	1,113
Guanajuato	0	1,287	491	0	0	0	3	3	0	0	0	1,784
Guerrero	2	73	44	0	0	1	1	1	0	0	0	122
Hidalgo	3	645	154	0	1	0	0	0	0	0	0	803
Jalisco	2	714	293	2	0	0	1	0	0	0	0	1,012
Michoacán	6	138	44	0	0	0	0	0	0	0	0	188
Morelos	3	167	16	0	0	0	8	3	0	0	0	197
Nayarit	0	53	13	0	0	0	3	0	0	0	0	69
Nuevo León	58	5,375	1,369	1	2	1	21	10	0	0	0	6,837
Oaxaca	0	142	104	0	0	0	5	2	0	0	0	253
Puebla	10	351	97	0	0	0	38	57	0	0	0	553
Querétaro	0	568	115	0	0	1	3	0	0	0	0	687
Quintana Roo	0	20	15	1	0	0	0	0	0	0	0	36
San Luis Potosí	0	145	22	0	0	0	0	0	0	0	0	167
Sinaloa	3	218	51	0	0	0	0	0	0	0	0	272
Sonora	0	423	136	2	0	0	0	5	0	0	0	566
Tabasco	10	212	190	1	0	0	47	40	0	0	0	500
Tamaulipas	3	1,893	913	3	2	1	6	5	0	0	0	2,826
Tlaxcala	3	51	33	0	0	0	1	0	0	0	0	88
Veracruz	13	1,253	763	2	0	1	28	2	0	0	0	2,062
Yucatán	0	361	42	3	0	0	31	1	0	0	0	438
Zacatecas	1	82	11	0	0	0	0	0	0	0	0	94
<b>TOTAL</b>	<b>237</b>	<b>20,491</b>	<b>6,998</b>	<b>39</b>	<b>6</b>	<b>6</b>	<b>461</b>	<b>155</b>	<b>7</b>	<b>0</b>	<b>4</b>	<b>28,404</b>

**UNIDADES DE ARRASTRE POR CLASE DE VEHÍCULO**



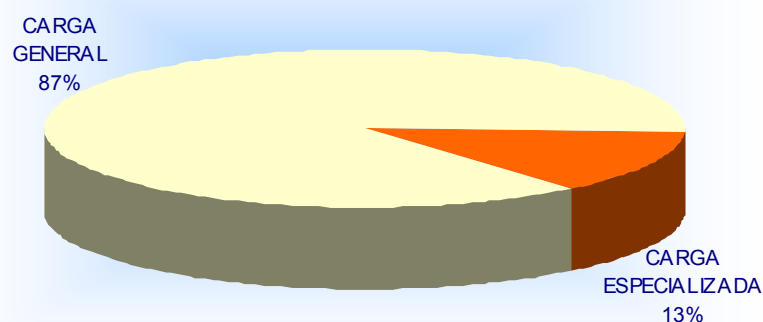


**1.1.9 COMPOSICIÓN DE LAS UNIDADES VEHICULARES DE CARGA POR CLASE DE SERVICIO Y ENTIDAD FEDERATIVA**

(F-1)

ENTIDAD FEDERATIVA	CARGA GENERAL	CARGA ESPECIALIZADA	TOTAL
Aguascalientes	5,494	1,575	7,069
Baja California	18,161	960	19,121
Baja California Sur	1,075	332	1,407
Campeche	685	233	918
Chiapas	3,060	656	3,716
Chihuahua	13,047	1,172	14,219
Coahuila	13,840	2,080	15,920
Colima	2,897	93	2,990
Distrito Federal	85,638	12,766	98,404
Durango	8,857	1,003	9,860
Estado de México	22,911	3,110	26,021
Guanajuato	18,012	3,444	21,456
Guerrero	1,641	472	2,113
Hidalgo	9,888	1,497	11,385
Jalisco	31,837	2,917	34,754
Michoacán	12,051	746	12,797
Morelos	3,000	543	3,543
Nayarit	989	193	1,182
Nuevo León	57,766	13,220	70,986
Oaxaca	1,905	610	2,515
Puebla	16,172	1,415	17,587
Querétaro	13,341	1,991	15,332
Quintana Roo	689	163	852
San Luis Potosí	13,012	556	13,568
Sinaloa	11,717	734	12,451
Sonora	12,476	1,206	13,682
Tabasco	1,924	1,279	3,203
Tamaulipas	22,945	5,317	28,262
Tlaxcala	4,128	314	4,442
Veracruz	19,919	4,258	24,177
Yucatán	4,446	883	5,329
Zacatecas	2,026	251	2,277
<b>TOTAL</b>	<b>435,549</b>	<b>65,989</b>	<b>501,538</b>

**UNIDADES VEHICULARES POR CLASE DE SERVICIO**





**1.1.10 PARQUE VEHICULAR DE LOS PERMISIONARIOS DEL AUTOTRANSPORTE DE CARGA POR ENTIDAD FEDERATIVA**

(F-1)

ENTIDAD FEDERATIVA	PERSONAS MORALES	PERSONAS FÍSICAS	TOTAL
Aguascalientes	4,636	2,433	7,069
Baja California	4,580	14,541	19,121
Baja California Sur	673	734	1,407
Campeche	498	420	918
Chiapas	1,980	1,736	3,716
Chihuahua	5,955	8,264	14,219
Coahuila	9,755	6,165	15,920
Colima	1,686	1,304	2,990
Distrito Federal	45,951	52,453	98,404
Durango	5,918	3,942	9,860
Estado de México	8,869	17,152	26,021
Guanajuato	11,393	10,063	21,456
Guerrero	861	1,252	2,113
Hidalgo	3,603	7,782	11,385
Jalisco	14,386	20,368	34,754
Michoacán	3,624	9,173	12,797
Morelos	1,230	2,313	3,543
Nayarit	400	782	1,182
Nuevo León	47,017	23,969	70,986
Oaxaca	1,217	1,298	2,515
Puebla	5,019	12,568	17,587
Querétaro	6,983	8,349	15,332
Quintana Roo	272	580	852
San Luis Potosí	5,365	8,203	13,568
Sinaloa	3,947	8,504	12,451
Sonora	3,741	9,941	13,682
Tabasco	1,449	1,754	3,203
Tamaulipas	17,216	11,046	28,262
Tlaxcala	720	3,722	4,442
Veracruz	12,068	12,109	24,177
Yucatán	3,289	2,040	5,329
Zacatecas	1,274	1,003	2,277
<b>TOTAL</b>	<b>235,575</b>	<b>265,963</b>	<b>501,538</b>

**PARQUE VEHICULAR DE LOS PERMISIONARIOS DEL AUTOTRANSPORTE DE CARGA**

