




Autotransporte Federal de Carga



1. AUTOTRANSPORTE FEDERAL DE CARGA

1.1 PARQUE VEHICULAR

1.1.1 PARQUE VEHICULAR DE CARGA POR CLASE DE VEHÍCULO

(F1)

VEHÍCULO	CLASE	TOTAL NACIONAL	%
UNIDADES MOTRICES		310,013	55.7
CAMIÓN DE DOS EJES	C2	60,308	
CAMIÓN DE TRES EJES	C3	57,254	
CAMIÓN DE CUATRO EJES	C4	6	
TRACTOCAMIÓN DE DOS EJES	T2	1,745	
TRACTOCAMIÓN DE TRES EJES	T3	190,357	
OTROS		343	
UNIDADES DE ARRASTRE		245,843	44.2
SEMIRREMOLQUE DE UN EJE	S1	1,775	
SEMIRREMOLQUE DE DOS EJES	S2	182,685	
SEMIRREMOLQUE DE TRES EJES	S3	58,215	
SEMIRREMOLQUE DE CUATRO EJES	S4	180	
SEMIRREMOLQUE DE CINCO EJES	S5	12	
SEMIRREMOLQUE DE SEIS EJES	S6	40	
REMOLQUE DE DOS EJES	R2	2,090	
REMOLQUE DE TRES EJES	R3	750	
REMOLQUE DE CUATRO EJES	R4	82	
REMOLQUE DE CINCO EJES	R5	2	
REMOLQUE DE SEIS EJES	R6	12	
GRÚAS INDUSTRIALES		294	0.1
TOTAL		556,150	100.0

**1.1.2 PARQUE VEHICULAR DE CARGA POR TIPO DE VEHÍCULO
(F-1)**

TIPO DE VEHÍCULO	NO. DE VEHÍCULOS	%
CABALLETE	353	0.06
CAJA	13,088	2.35
CAJA ABIERTA	365	0.07
CAJA CERRADA	91,123	16.38
CAJA REFRIGERADOR	34,249	6.16
CAMA B o CUELLO G	5,081	0.91
CH. PORTA CONTENEDOR	8,266	1.49
EQUIPO ESPECIALIZADO	880	0.16
EST. O PLATAFAFORMA	1,583	0.28
ESTACAS	33,095	5.95
GÓNDOLA MADRINA	3,960	0.71
GRÚA INDUSTRIAL	511	0.09
GRÚA TIPO "A"	4,566	0.82
GRÚA TIPO "B"	921	0.17
GRÚA TIPO "C"	734	0.13
GRÚA TIPO "D"	614	0.11
JAULA	30,106	5.41
MEDIA REDILA	45	0.01
PALLET O CELDILLAS	1,691	0.30
PLATAFORMA O JAULA	2,970	0.53
PLATAFORMA CON GRÚA	529	0.10
PLATAFORMA	47,497	8.54
REDILAS O PLATAFORMA	3,813	0.69
REDILAS	19,766	3.55
REFRIGERADOR	47	0.01
REVOLVEDORA	839	0.15
SEMICAJA	77	0.01
TANQUE	29,461	5.30
TANQUE O REDILAS	79	0.01
TOLVA	5,733	1.03
TRACTOR	192,102	34.54
VOLTEO	21,928	3.94
VOLTEO DESMONTABLE	78	0.01
TOTAL	556,150	100.00

1.1.3 PARQUE VEHICULAR DE CARGA POR CLASE DE SERVICIO

(F-1)

CLASE DE SERVICIO	NO. DE UNIDADES
CARGA GENERAL	483,172
CARGA ESPECIALIZADA	72,978
MATERIALES PELIGROSOS	59,652
AUTOMÓVILES SIN RODAR	3,275
FONDOS Y VALORES	1,725
GRÚAS PARA ARRASTRE	3,430
GRÚAS, ARRASTRE Y SALVAMENTO	3,832
VEHÍCULOS VOLUMINOSOS	1,064
TOTAL	556,150

1.1.4. PARQUE VEHICULAR DE CARGA POR CLASE DE SERVICIO Y CLASE DE VEHÍCULO

CLASE DE SERVICIO	UNIDADES MOTRICES						TOTAL DE UNIDADES MOTRICES	GRÚAS INDUSTRIALES
	C-2	C-3	C-4	T-2	T-3	OTROS		
CARGA GENERAL	47,737	52,939	2	1,599	167,776	138	270,191	2
CARGA ESPECIALIZADA	12,571	4,315	4	146	22,581	205	39,822	292
TOTAL NACIONAL	60,308	57,254	6	1,745	190,357	343	310,013	294

CLASE DE SERVICIO	UNIDADES DE ARRASTRE											TOTAL DE UNIDADES ARRASTRE
	S-1	S-2	S-3	S-4	S-5	S-6	R-2	R-3	R-4	R-5	R-6	
CARGA GENERAL	1,560	159,670	49,514	146	6	34	1,559	419	61	2	8	212,979
CARGA ESPECIALIZADA	215	23,015	8,701	34	6	6	531	331	21	0	4	32,864
TOTAL NACIONAL	1,775	182,685	58,215	180	12	40	2,090	750	82	2	12	245,843

1.1.5 PARQUE VEHICULAR DE CARGA POR TIPO DE COMBUSTIBLE

(F-1)

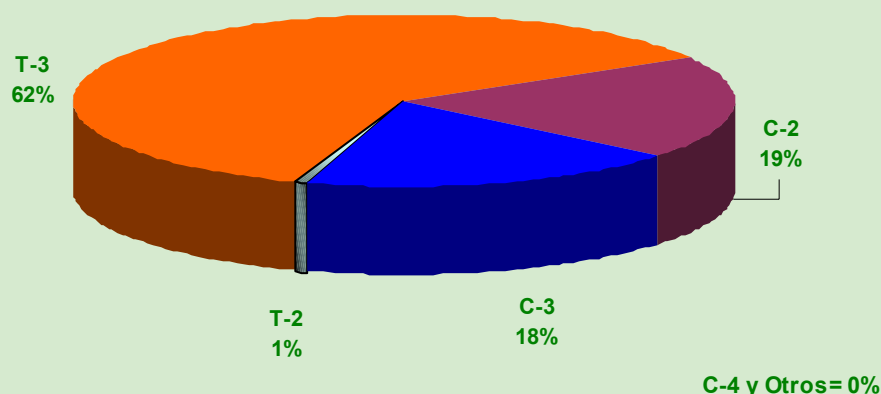
ENTIDAD FEDERATIVA	TIPO DE COMBUSTIBLE					TOTAL
	DIESEL	GASOLINA	GAS	GAS- GASOLINA	ELECTRICIDAD	
Aguascalientes	3,991	134	0	2	0	4,127
Baja California	10,657	1,328	41	1	0	12,027
Baja California Sur	682	47	1	1	0	731
Campeche	428	46	2	1	0	477
Coahuila	7,548	638	100	230	0	8,516
Colima	1,344	103	0	9	0	1,456
Chiapas	2,290	143	5	6	0	2,444
Chihuahua	7,606	178	14	9	0	7,807
Distrito Federal	52,847	10,615	410	24	0	63,896
Durango	4,553	96	3	14	0	4,666
Guanajuato	10,500	419	52	44	0	11,015
Guerrero	1,144	160	5	0	0	1,309
Hidalgo	5,569	225	5	2	0	5,801
Jalisco	20,179	889	19	14	0	21,101
México	16,246	2,285	56	14	1	18,602
Michoacán	8,858	443	26	18	0	9,345
Morelos	3,151	387	9	19	0	3,566
Nayarit	918	48	2	1	0	969
Nuevo León	31,825	1,732	150	3,480	0	37,187
Oaxaca	1,381	76	1	0	0	1,458
Puebla	12,534	606	64	63	0	13,267
Querétaro	8,130	987	70	312	0	9,499
Quintana Roo	472	70	0	0	0	542
San Luis Potosí	8,016	811	33	132	0	8,992
Sinaloa	6,879	371	3	0	0	7,253
Sonora	7,828	147	11	1	0	7,987
Tabasco	1,804	87	7	11	0	1,909
Tamaulipas	14,021	1,636	29	62	0	15,748
Tlaxcala	2,878	219	8	3	0	3,108
Veracruz	12,498	497	25	24	0	13,044
Yucatán	2,753	135	3	0	0	2,891
Zacatecas	1,102	41	1	16	0	1,160
No especificado	7,330	735	28	20	0	8,113
TOTAL	277,962	26,334	1,183	4,533	1	310,013

1.1.6 UNIDADES MOTRICES DE CARGA POR CLASE DE VEHÍCULO Y
ENTIDAD FEDERATIVA

(F-1)

ENTIDAD FEDERATIVA	UNIDADES MOTRICES						TOTAL	GRÚAS INDUSTRIALES
	C-2	C-3	C-4	T-2	T-3	OTROS		
Aguascalientes	219	635	0	41	3,230	2	4,127	0
Baja California	1,814	722	0	104	9,262	125	12,027	1
Baja California Sur	69	82	0	2	575	3	731	0
Campeche	108	108	0	3	255	3	477	0
Coahuila	1,367	854	0	69	6,225	1	8,516	0
Colima	163	251	0	5	1,001	36	1,456	0
Chiapas	444	638	0	2	1,355	5	2,444	0
Chihuahua	569	573	0	34	6,627	4	7,807	0
Distrito Federal	21,278	13,040	4	398	29,165	11	63,896	235
Durango	252	458	0	44	3,910	2	4,666	2
Guanajuato	1,219	2,575	0	59	7,151	11	11,015	0
Guerrero	317	270	0	4	717	1	1,309	0
Hidalgo	655	1,340	0	1	3,801	4	5,801	0
Jalisco	2,436	4,778	0	142	13,733	12	21,101	10
México	4,963	4,382	1	98	9,156	2	18,602	3
Michoacán	1,090	2,337	0	49	5,804	65	9,345	0
Morelos	1,071	1,186	0	52	1,254	3	3,566	5
Nayarit	85	523	0	0	358	3	969	0
Nuevo León	7,084	3,419	1	215	26,468	0	37,187	6
Oaxaca	322	328	0	0	807	1	1,458	0
Puebla	2,618	4,239	0	64	6,340	6	13,267	1
Querétaro	1,896	1,549	0	32	6,020	2	9,499	3
Quintana Roo	131	87	0	7	315	2	542	0
San Luis Potosí	1,709	1,888	0	52	5,343	0	8,992	0
Sinaloa	660	1,608	0	45	4,935	5	7,253	6
Sonora	424	902	0	27	6,634	0	7,987	0
Tabasco	395	448	0	3	1,049	14	1,909	2
Tamaulipas	2,376	1,293	0	59	12,016	4	15,748	1
Tlaxcala	554	835	0	6	1,713	0	3,108	1
Veracruz	1,517	2,435	0	51	9,028	13	13,044	5
Yucatán	416	884	0	36	1,555	0	2,891	1
Zacatecas	87	259	0	0	811	3	1,160	7
No especificado	2,000	2,328	0	41	3,744	0	8,113	5
TOTAL	60,308	57,254	6	1,745	190,357	343	310,013	294


UNIDADES MOTRICES POR CLASE DE VEHÍCULO



**1.1.6 UNIDADES DE ARRASTRE DE CARGA POR CLASE DE VEHÍCULO
Y ENTIDAD FEDERATIVA**

(F-1)

ENTIDAD FEDERATIVA	UNIDADES DE ARRASTRE											TOTAL
	S-1	S-2	S-3	S-4	S-5	S-6	R-2	R-3	R-4	R-5	R-6	
Aguascalientes	49	3,039	498	0	0	1	136	14	0	0	1	3,738
Baja California	77	7,796	275	6	0	5	78	1	5	0	0	8,243
Baja California Sur	7	477	164	0	0	0	2	2	0	0	0	652
Campeche	0	264	113	1	0	0	4	8	0	0	0	390
Coahuila	30	5,896	3,371	12	0	1	287	46	1	0	1	9,645
Colima	5	1,403	340	1	0	0	0	0	0	0	0	1,749
Chiapas	3	869	799	1	0	0	46	10	0	0	0	1,728
Chihuahua	19	6,268	1,882	2	0	4	2	1	0	0	0	8,178
Distrito Federal	480	29,473	6,485	26	0	2	353	43	12	0	4	36,878
Durango	42	3,760	1,901	26	1	1	5	6	4	0	2	5,748
Guanajuato	82	7,288	1,827	2	0	0	62	11	0	0	0	9,272
Guerrero	5	330	457	0	0	1	1	1	0	0	0	795
Hidalgo	10	2,864	1,969	0	1	0	6	6	6	0	0	4,862
Jalisco	176	11,545	4,789	5	0	0	38	8	0	0	0	16,561
México	117	7,881	2,308	1	0	0	128	34	0	0	0	10,469
Michoacán	36	4,434	2,084	1	0	0	26	8	0	0	0	6,589
Morelos	21	1,095	551	2	0	0	47	21	0	0	0	1,737
Nayarit	1	208	165	0	0	0	7	1	0	0	0	382
Nuevo León	258	30,083	9,049	14	2	7	211	43	26	0	0	39,693
Oaxaca	0	656	432	0	0	0	20	9	11	0	0	1,128
Puebla	32	4,464	2,985	1	0	2	167	275	0	0	0	7,926
Querétaro	9	5,879	965	0	1	7	43	10	0	0	0	6,914
Quintana Roo	1	180	145	2	0	0	2	1	8	0	0	339
San Luis Potosí	33	4,790	1,819	2	0	0	9	3	1	0	0	6,657
Sinaloa	29	5,704	724	1	5	0	1	0	0	2	0	6,466
Sonora	16	5,898	679	6	0	0	13	18	1	0	0	6,631
Tabasco	10	755	430	4	0	0	134	97	2	0	0	1,432
Tamaulipas	35	11,835	4,092	31	2	4	99	9	0	0	1	16,108
Tlaxcala	7	1,228	615	0	0	3	20	12	4	0	0	1,889
Veracruz	58	9,769	3,449	21	0	2	51	8	1	0	1	13,360
Yucatán	75	2,229	415	2	0	0	70	22	0	0	0	2,813
Zacatecas	3	951	404	0	0	0	6	2	0	0	0	1,366
No especificado	49	3,374	2,034	10	0	0	16	20	0	0	2	5,505
TOTAL	1,775	182,685	58,215	180	12	40	2,090	750	82	2	12	245,843

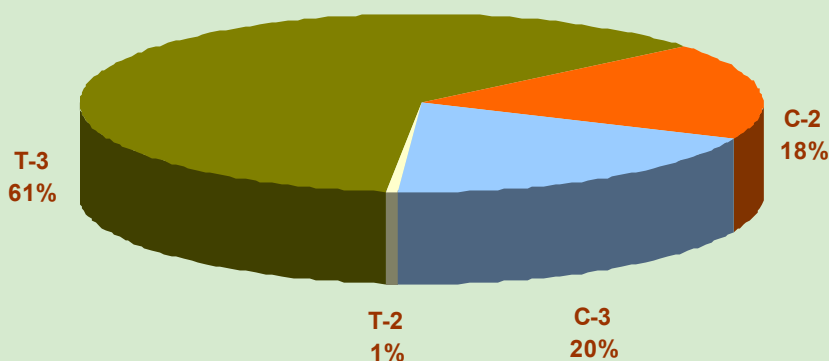
UNIDADES DE ARRASTRE POR CLASE DE VEHÍCULO


1.1.7 UNIDADES MOTRICES DE CARGA GENERAL POR CLASE DE
VEHÍCULO Y ENTIDAD FEDERATIVA

(F-1)

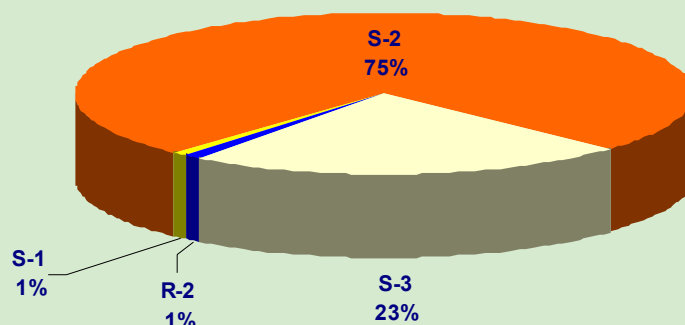
ENTIDAD FEDERATIVA	UNIDADES MOTRICES						TOTAL	GRÚAS INDUSTRIALES
	C-2	C-3	C-4	T-2	T-3	OTROS		
Aguascalientes	130	559	0	34	2,385	1	3,109	0
Baja California	1,521	689	0	100	8,970	119	11,399	0
Baja California Sur	28	68	0	2	478	0	576	0
Campeche	73	102	0	3	186	0	364	0
Coahuila	1,043	763	0	66	5,443	0	7,315	0
Colima	142	248	0	3	971	0	1,364	0
Chiapas	291	581	0	0	1,157	0	2,029	0
Chihuahua	376	512	0	34	6,125	0	7,047	0
Distrito Federal	17,181	12,069	0	376	26,126	2	55,754	0
Durango	133	428	0	42	3,496	0	4,099	0
Guanajuato	913	2,465	0	58	5,951	0	9,387	0
Guerrero	112	238	0	2	604	0	956	0
Hidalgo	517	1,263	0	1	3,395	0	5,176	0
Jalisco	1,606	4,572	0	140	12,794	2	19,114	0
México	4,139	4,038	1	90	8,081	0	16,349	2
Michoacán	822	2,218	0	47	5,586	14	8,687	0
Morelos	862	1,058	0	43	1,164	0	3,127	0
Nayarit	28	509	0	0	306	0	843	0
Nuevo León	5,901	2,658	1	171	21,758	0	30,489	0
Oaxaca	197	306	0	0	597	0	1,100	0
Puebla	2,210	3,974	0	63	6,013	0	12,260	0
Querétaro	1,651	1,465	0	31	5,052	0	8,199	0
Quintana Roo	44	77	0	6	262	0	389	0
San Luis Potosí	1,534	1,825	0	40	5,163	0	8,562	0
Sinaloa	423	1,545	0	43	4,673	0	6,684	0
Sonora	252	845	0	25	6,203	0	7,325	0
Tabasco	232	326	0	1	612	0	1,171	0
Tamaulipas	2,063	1,186	0	57	9,894	0	13,200	0
Tlaxcala	404	812	0	6	1,630	0	2,852	0
Veracruz	1,129	2,234	0	41	7,345	0	10,749	0
Yucatán	277	825	0	34	1,322	0	2,458	0
Zacatecas	16	246	0	0	746	0	1,008	0
No especificado	1,487	2,235	0	40	3,288	0	7,050	0
TOTAL	47,737	52,939	2	1,599	167,776	138	270,191	2

Unidades Motrices por Clase de Vehículo



**1.1.7 UNIDADES DE ARRASTRE DE CARGA GENERAL POR CLASE DE
VEHÍCULO Y ENTIDAD FEDERATIVA
(F-1)**

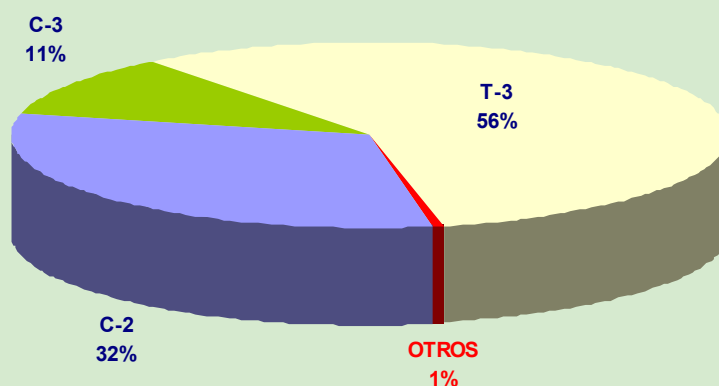
ENTIDAD FEDERATIVA	UNIDADES DE ARRASTRE											TOTAL
	S-1	S-2	S-3	S-4	S-5	S-6	R-2	R-3	R-4	R-5	R-6	
Aguascalientes	38	2,543	401	0	0	1	91	14	0	0	1	3,089
Baja California	67	7,481	222	6	0	5	58	1	0	0	0	7,840
Baja California Sur	0	395	94	0	0	0	2	2	0	0	0	493
Campeche	0	204	97	1	0	0	4	4	0	0	0	310
Coahuila	27	4,928	3,166	12	0	1	273	45	1	0	1	8,454
Colima	4	1,396	330	1	0	0	0	0	0	0	0	1,731
Chiapas	1	701	736	1	0	0	32	10	0	0	0	1,481
Chihuahua	19	5,739	1,793	2	0	4	2	1	0	0	0	7,560
Distrito Federal	437	25,971	5,084	9	0	2	160	32	5	0	0	31,700
Durango	42	3,465	1,696	22	0	1	4	6	4	0	2	5,242
Guanajuato	82	6,060	1,359	2	0	0	59	9	0	0	0	7,571
Guerrero	3	253	414	0	0	0	1	0	0	0	0	671
Hidalgo	8	2,218	1,811	0	0	0	6	6	6	0	0	4,055
Jalisco	175	10,832	4,494	3	0	0	38	8	0	0	0	15,550
México	107	7,012	1,955	1	0	0	121	24	0	0	0	9,220
Michoacán	31	4,196	2,015	1	0	0	25	8	0	0	0	6,276
Morelos	17	750	518	2	0	0	31	7	0	0	0	1,325
Nayarit	1	156	155	0	0	0	2	1	0	0	0	315
Nuevo León	201	24,699	7,282	14	0	5	188	26	25	0	0	32,440
Oaxaca	0	494	315	0	0	0	15	6	11	0	0	841
Puebla	21	3,975	2,859	1	0	2	116	65	0	0	0	7,039
Querétaro	9	5,199	860	0	1	6	39	10	0	0	0	6,124
Quintana Roo	1	147	122	1	0	0	2	1	0	0	0	274
San Luis Potosí	32	4,634	1,769	2	0	0	9	3	1	0	0	6,450
Sinaloa	26	5,395	637	1	5	0	0	0	0	2	0	6,066
Sonora	15	5,503	564	5	0	0	13	13	1	0	0	6,114
Tabasco	0	520	252	3	0	0	80	60	2	0	0	917
Tamaulipas	32	9,732	3,111	30	0	3	95	8	0	0	1	13,012
Tlaxcala	3	1,167	583	0	0	3	19	12	4	0	0	1,791
Veracruz	37	8,457	2,554	20	0	1	24	7	1	0	1	11,102
Yucatán	75	1,895	379	2	0	0	42	22	0	0	0	2,415
Zacatecas	2	879	396	0	0	0	6	2	0	0	0	1,285
No especificado	47	2,674	1,491	4	0	0	2	6	0	0	2	4,226
TOTAL	1,560	159,670	49,514	146	6	34	1,559	419	61	2	8	212,979

Unidades de Arrastre por Clase de Vehículo


1.1.8 UNIDADES MOTRICES DE CARGA ESPECIALIZADA POR CLASE DE VEHÍCULO
Y ENTIDAD FEDERATIVA

(F-1)

ENTIDAD FEDERATIVA	UNIDADES MOTRICES						TOTAL	GRÚAS INDUSTRIALES
	C-2	C-3	C-4	T-2	T-3	OTROS		
Aguascalientes	89	76	0	7	845	1	1,018	0
Baja California	293	33	0	4	292	6	628	1
Baja California Sur	41	14	0	0	97	3	155	0
Campeche	35	6	0	0	69	3	113	0
Coahuila	324	91	0	3	782	1	1,201	0
Colima	21	3	0	2	30	36	92	0
Chiapas	153	57	0	2	198	5	415	0
Chihuahua	193	61	0	0	502	4	760	0
Distrito Federal	4,097	971	4	22	3,039	9	8,142	235
Durango	119	30	0	2	414	2	567	2
Guanajuato	306	110	0	1	1,200	11	1,628	0
Guerrero	205	32	0	2	113	1	353	0
Hidalgo	138	77	0	0	406	4	625	0
Jalisco	830	206	0	2	939	10	1,987	10
México	824	344	0	8	1,075	2	2,253	1
Michoacán	268	119	0	2	218	51	658	0
Morelos	209	128	0	9	90	3	439	5
Nayarit	57	14	0	0	52	3	126	0
Nuevo León	1,183	761	0	44	4,710	0	6,698	6
Oaxaca	125	22	0	0	210	1	358	0
Puebla	408	265	0	1	327	6	1,007	1
Querétaro	245	84	0	1	968	2	1,300	3
Quintana Roo	87	10	0	1	53	2	153	0
San Luis Potosí	175	63	0	12	180	0	430	0
Sinaloa	237	63	0	2	262	5	569	6
Sonora	172	57	0	2	431	0	662	0
Tabasco	163	122	0	2	437	14	738	2
Tamaulipas	313	107	0	2	2,122	4	2,548	1
Tlaxcala	150	23	0	0	83	0	256	1
Veracruz	388	201	0	10	1,683	13	2,295	5
Yucatán	139	59	0	2	233	0	433	1
Zacatecas	71	13	0	0	65	3	152	7
No especificado	513	93	0	1	456	0	1,063	5
TOTAL	12,571	4,315	4	146	22,581	205	39,822	292

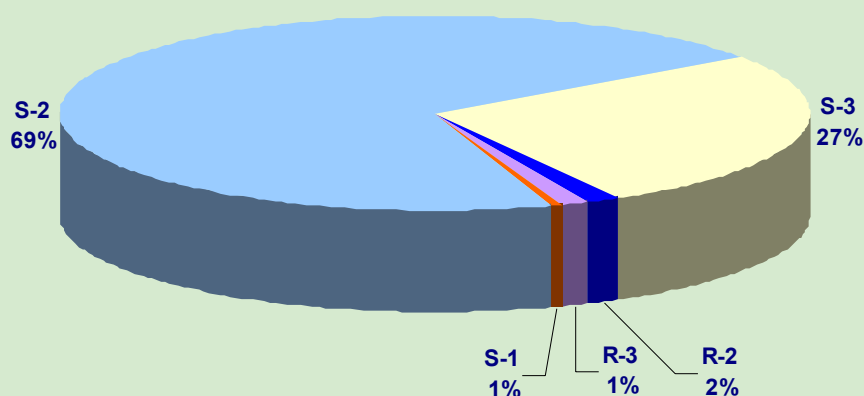
Unidades Motrices de Carga Especializada
por Clase de Vehículo


 1.1.8 UNIDADES DE ARRASTRE DE CARGA ESPECIALIZADA POR CLASE DE
VEHÍCULO Y ENTIDAD FEDERATIVA

(F-1)

ENTIDAD FEDERATIVA	UNIDADES DE ARRASTRE											TOTAL
	S-1	S-2	S-3	S-4	S-5	S-6	R-2	R-3	R-4	R-5	R-6	
Aguascalientes	11	496	97	0	0	0	45	0	0	0	0	649
Baja California	10	315	53	0	0	0	20	0	5	0	0	403
Baja California Sur	7	82	70	0	0	0	0	0	0	0	0	159
Campeche	0	60	16	0	0	0	0	4	0	0	0	80
Coahuila	3	968	205	0	0	0	14	1	0	0	0	1,191
Colima	1	7	10	0	0	0	0	0	0	0	0	18
Chiapas	2	168	63	0	0	0	14	0	0	0	0	247
Chihuahua	0	529	89	0	0	0	0	0	0	0	0	618
Distrito Federal	43	3,502	1,401	17	0	0	193	11	7	0	4	5,178
Durango	0	295	205	4	1	0	1	0	0	0	0	506
Guanajuato	0	1,228	468	0	0	0	3	2	0	0	0	1,701
Guerrero	2	77	43	0	0	1	0	1	0	0	0	124
Hidalgo	2	646	158	0	1	0	0	0	0	0	0	807
Jalisco	1	713	295	2	0	0	0	0	0	0	0	1,011
México	10	869	353	0	0	0	7	10	0	0	0	1,249
Michoacán	5	238	69	0	0	0	1	0	0	0	0	313
Morelos	4	345	33	0	0	0	16	14	0	0	0	412
Nayarit	0	52	10	0	0	0	5	0	0	0	0	67
Nuevo León	57	5,384	1,767	0	2	2	23	17	1	0	0	7,253
Oaxaca	0	162	117	0	0	0	5	3	0	0	0	287
Puebla	11	489	126	0	0	0	51	210	0	0	0	887
Querétaro	0	680	105	0	0	1	4	0	0	0	0	790
Quintana Roo	0	33	23	1	0	0	0	0	8	0	0	65
San Luis Potosí	1	156	50	0	0	0	0	0	0	0	0	207
Sinaloa	3	309	87	0	0	0	1	0	0	0	0	400
Sonora	1	395	115	1	0	0	0	5	0	0	0	517
Tabasco	10	235	178	1	0	0	54	37	0	0	0	515
Tamaulipas	3	2,103	981	1	2	1	4	1	0	0	0	3,096
Tlaxcala	4	61	32	0	0	0	1	0	0	0	0	98
Veracruz	21	1,312	895	1	0	1	27	1	0	0	0	2,258
Yucatán	0	334	36	0	0	0	28	0	0	0	0	398
Zacatecas	1	72	8	0	0	0	0	0	0	0	0	81
No especificado	2	700	543	6	0	0	14	14	0	0	0	1,279
TOTAL	215	23,015	8,701	34	6	6	531	331	21	0	4	32,864

Unidades de Arrastre por Clase de Vehículo




1.1.9 COMPOSICIÓN DE LAS UNIDADES VEHICULARES DE CARGA POR CLASE DE SERVICIO Y ENTIDAD FEDERATIVA

(F-1)

ENTIDAD FEDERATIVA	CARGA GENERAL	CARGA ESPECIALIZADA	TOTAL
Aguascalientes	6,198	1,667	7,865
Baja California	19,239	1,032	20,271
Baja California Sur	1,069	314	1,383
Campeche	674	193	867
Coahuila	15,769	2,392	18,161
Colima	3,095	110	3,205
Chiapas	3,510	662	4,172
Chihuahua	14,607	1,378	15,985
Distrito Federal	87,454	13,555	101,009
Durango	9,341	1,075	10,416
Guanajuato	16,958	3,329	20,287
Guerrero	1,627	477	2,104
Hidalgo	9,231	1,432	10,663
Jalisco	34,664	3,008	37,672
México	25,571	3,503	29,074
Michoacán	14,963	971	15,934
Morelos	4,452	856	5,308
Nayarit	1,158	193	1,351
Nuevo León	62,929	13,957	76,886
Oaxaca	1,941	645	2,586
Puebla	19,299	1,895	21,194
Querétaro	14,323	2,093	16,416
Quintana Roo	663	218	881
San Luis Potosí	15,012	637	15,649
Sinaloa	12,750	975	13,725
Sonora	13,439	1,179	14,618
Tabasco	2,088	1,255	3,343
Tamaulipas	26,212	5,645	31,857
Tlaxcala	4,643	355	4,998
Veracruz	21,851	4,558	26,409
Yucatán	4,873	832	5,705
Zacatecas	2,293	240	2,533
No especificado	11,276	2,347	13,623
TOTAL	483,172	72,978	556,150

Unidades vehiculares por Clase de Servicio



1.1.10 PARQUE VEHICULAR DE LOS PERMISIONARIOS DEL AUTOTRANSPORTE DE CARGA POR ENTIDAD FEDERATIVA

(F-1)

ENTIDAD FEDERATIVA	PERSONAS MORALES	PERSONAS FÍSICAS	TOTAL
Aguascalientes	5,205	2,660	7,865
Baja California	4,836	15,435	20,271
Baja California Sur	646	737	1,383
Campeche	443	424	867
Coahuila	11,396	6,765	18,161
Colima	1,901	1,304	3,205
Chiapas	2,272	1,900	4,172
Chihuahua	7,029	8,956	15,985
Distrito Federal	47,728	53,281	101,009
Durango	5,950	4,466	10,416
Guanajuato	11,968	8,319	20,287
Guerrero	771	1,333	2,104
Hidalgo	3,353	7,310	10,663
Jalisco	15,077	22,595	37,672
México	9,286	19,788	29,074
Michoacán	4,599	11,335	15,934
Morelos	1,917	3,391	5,308
Nayarit	495	856	1,351
Nuevo León	49,973	26,913	76,886
Oaxaca	1,281	1,305	2,586
Puebla	6,128	15,066	21,194
Querétaro	7,212	9,204	16,416
Quintana Roo	313	568	881
San Luis Potosí	5,714	9,935	15,649
Sinaloa	4,629	9,096	13,725
Sonora	3,952	10,666	14,618
Tabasco	1,524	1,819	3,343
Tamaulipas	18,909	12,948	31,857
Tlaxcala	742	4,256	4,998
Veracruz	13,134	13,275	26,409
Yucatán	3,426	2,279	5,705
Zacatecas	1,386	1,147	2,533
No especificado	7,619	6,004	13,623
TOTAL	260,814	295,336	556,150

Parque Vehicular de los Permisarios de Carga
