

Autotransporte Federal de Pasaje

2. AUTOTRANSPORTE FEDERAL DE PASAJE

2.1 PARQUE VEHICULAR

2.1.1 COMPOSICIÓN DE LAS UNIDADES VEHICULARES DE PASAJE POR MODALIDAD DE SERVICIO

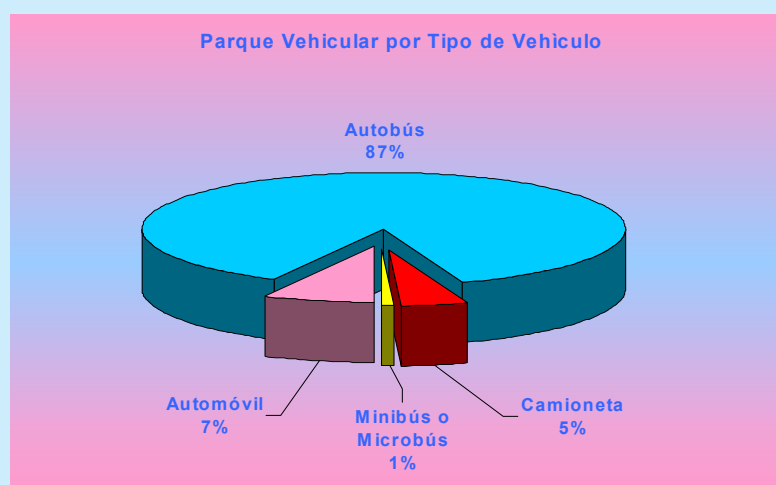
(F-1)

MODALIDAD DE SERVICIO	No. DE VEHÍCULOS	%
De Lujo	1,224	2.6
Ejecutivo	411	0.8
Primera	11,331	23.7
Económico	29,497	61.8
Mixto	191	0.4
Transportación Terrestre de Pasajeros de y hacia Puertos y Aeropuertos	5,097	10.7
TOTAL	47,751	100.0

2.1.2 PARQUE VEHICULAR DEL AUTOTRANSPORTE DE PASAJE POR TIPO DE VEHÍCULO

(F-1)

TIPO DE VEHÍCULO	No. DE VEHÍCULOS	%
Automóvil	3,513	7.4
Autobús	41,627	87.2
Camioneta	2,138	4.5
Minibús o Microbús	356	0.7
Midibús	117	0.2
TOTAL	47,751	100.0



2.1.3 COMPOSICIÓN DEL PARQUE VEHICULAR DE PASAJE POR TIPO DE VEHÍCULO Y ENTIDAD FEDERATIVA

(F-1)

ENTIDAD FEDERATIVA	AUTOMÓVIL	AUTOBÚS	CAMIONETA	MINIBÚS O MICROBÚS	MIDIBÚS	TOTAL
Aguascalientes	42	191	8	0	0	241
Baja California	199	482	116	0	51	848
Baja California Sur	41	118	92	0	0	251
Campeche	10	154	10	0	0	174
Coahuila	76	789	2	0	0	867
Colima	29	83	15	0	0	127
Chiapas	72	547	639	204	32	1,494
Chihuahua	78	234	26	0	0	338
Distrito Federal	895	15,976	272	91	4	17,238
Durango	8	189	8	0	0	205
Guanajuato	40	2,794	18	0	0	2,852
Guerrero	94	86	79	0	0	259
Hidalgo	0	556	0	0	0	556
Jalisco	523	2,088	253	9	0	2,873
México	128	1,680	54	0	4	1,866
Michoacán	96	1,129	4	0	0	1,229
Morelos	10	659	2	0	3	674
Nayarit	30	209	0	0	0	239
Nuevo León	508	964	46	0	0	1,518
Oaxaca	7	887	52	26	0	972
Puebla	38	1,479	4	0	0	1,521
Querétaro	17	1,643	2	0	0	1,662
Quintana Roo	92	19	218	15	0	344
San Luis Potosí	19	649	3	0	0	671
Sinaloa	144	855	54	0	0	1,053
Sonora	46	424	70	0	0	540
Tabasco	43	488	2	0	0	533
Tamaulipas	34	889	11	0	0	934
Tlaxcala	0	831	0	0	22	853
Veracruz	67	1,953	7	0	0	2,027
Yucatán	50	586	15	0	0	651
Zacatecas	26	60	11	0	1	98
No especificado	51	1,936	45	11	0	2,043
TOTAL	3,513	41,627	2,138	356	117	47,751

2.1.4 COMPOSICIÓN DEL PARQUE VEHICULAR DE PASAJE POR CLASE DE SERVICIO Y ENTIDAD FEDERATIVA

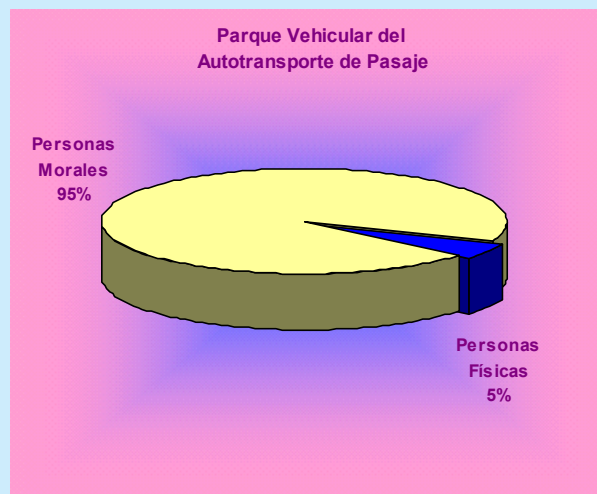
(F-1)

ENTIDAD FEDERATIVA	DE LUJO	EJECUTIVO	PRIMERA	ECONÓMICO	MIXTO	TPPA	TOTAL
Aguascalientes	0	0	0	191	0	50	241
Baja California	16	0	96	401	1	334	848
Baja California Sur	7	0	1	104	0	139	251
Campeche	0	0	0	154	0	20	174
Coahuila	0	0	136	638	15	78	867
Colima	0	0	0	83	0	44	127
Chiapas	21	0	68	1,326	2	77	1,494
Chihuahua	0	0	102	132	0	104	338
Distrito Federal	797	325	5,836	9,048	46	1,186	17,238
Durango	0	0	0	183	6	16	205
Guanajuato	0	0	738	2,038	5	71	2,852
Guerrero	0	0	0	78	8	173	259
Hidalgo	0	0	79	471	6	0	556
Jalisco	2	0	383	1,707	2	779	2,873
México	128	0	123	1,443	0	172	1,866
Michoacán	97	5	8	997	22	100	1,229
Morelos	3	0	176	483	0	12	674
Nayarit	0	0	0	208	1	30	239
Nuevo León	33	3	537	388	2	555	1,518
Oaxaca	0	0	29	884	0	59	972
Puebla	56	0	94	1,313	0	58	1,521
Querétaro	27	64	1,097	455	0	19	1,662
Quintana Roo	0	0	6	16	1	321	344
San Luis Potosí	2	5	121	500	21	22	671
Sinaloa	0	0	29	815	11	198	1,053
Sonora	0	0	154	267	3	116	540
Tabasco	0	0	0	488	0	45	533
Tamaulipas	0	0	687	192	8	47	934
Tlaxcala	0	0	255	598	0	0	853
Veracruz	0	0	15	1,929	9	74	2,027
Yucatán	21	0	49	516	0	65	651
Zacatecas	0	0	0	61	0	37	98
No especificado	14	9	512	1,390	22	96	2,043
TOTAL	1,224	411	11,331	29,947	191	5,097	47,751

2.1.5 PARQUE VEHICULAR DE LOS PERMISIONARIOS DEL AUTOTRANSPORTE DE PASAJE POR ENTIDAD FEDERATIVA

(F-1)

ENTIDAD FEDERATIVA	PERSONAS MORALES	PERSONAS FÍSICAS	TOTAL	ENTIDAD FEDERATIVA	PERSONAS MORALES	PERSONAS FÍSICAS	TOTAL
Aguascalientes	241	0	241	Morelos	674	0	674
Baja California	810	38	848	Nayarit	239	0	239
Baja California Sur	251	0	251	Nuevo León	1,484	34	1,518
Campeche	129	45	174	Oaxaca	955	17	972
Coahuila	809	58	867	Puebla	1,503	18	1,521
Colima	124	3	127	Querétaro	1,642	20	1,662
Chiapas	1,296	198	1,494	Quintana Roo	344	0	344
Chihuahua	330	8	338	San Luis Potosí	635	36	671
Distrito Federal	16,117	1,121	17,238	Sinaloa	953	100	1,053
Durango	196	9	205	Sonora	472	68	540
Guanajuato	2,817	35	2,852	Tabasco	529	4	533
Guerrero	239	20	259	Tamaulipas	926	8	934
Hidalgo	547	9	556	Tlaxcala	851	2	853
Jalisco	2,754	119	2,873	Veracruz	1,914	113	2,027
México	1,866	0	1,866	Yucatán	647	4	651
Michoacán	1,058	171	1,229	Zacatecas	74	24	98
				No especificado	2,001	42	2,043
TOTAL					45,427	2,324	47,751



2.1.6 TOTAL DE LAS UNIDADES DE PASAJE POR MODELO Y MODALIDAD DE SERVICIO

(F-1)

MODELO DE VEHÍCULO	DE LUJO	EJECUTIVO	PRIMERA	ECONÓMICO	MIXTO	PUERTOS Y AEROPUERTOS	TOTAL
1975	0	0	0	0	0	0	0
1976	0	0	0	0	0	0	0
1977	0	0	0	224	2	0	226
1978	0	0	0	283	8	0	291
1979	0	0	0	382	8	0	390
1980	0	0	0	569	13	0	582
1981	0	0	8	588	5	0	601
1982	0	0	28	446	1	0	475
1983	0	0	3	216	4	0	223
1984	0	0	29	348	4	0	381
1985	0	0	48	448	11	0	507
1986	0	0	37	337	7	0	381
1987	0	0	26	168	3	0	197
1988	0	0	61	209	1	0	271
1989	0	0	114	356	5	0	475
1990	0	0	283	721	19	1	1,024
1991	29	0	441	1,488	24	20	2,002
1992	3	38	885	1,959	19	51	2,955
1993	22	17	1,459	2,580	22	133	4,233
1994	38	3	524	1,878	12	159	2,614
1995	0	0	77	613	6	108	804
1996	2	0	56	209	8	114	389
1997	0	0	167	820	4	264	1,255
1998	131	1	237	1,091	2	410	1,872
1999	68	7	558	1,067	1	353	2,054
2000	157	31	1,029	2,153	1	514	3,885
2001	223	10	1,040	3,114	1	546	4,934
2002	14	6	646	1,694	0	449	2,809
2003	130	115	1,033	1,764	0	351	3,393
2004	120	55	661	1,103	0	440	2,379
2005	66	34	877	1,060	0	514	2,551
2006	173	89	754	1,327	0	582	2,925
2007	48	5	250	282	0	88	673
TOTAL	1,224	411	11,331	29,497	191	5,097	47,751

2.1.7 TOTAL DE LAS UNIDADES DE PASAJE POR MODELO Y TIPO DE VEHÍCULO

(F-1)

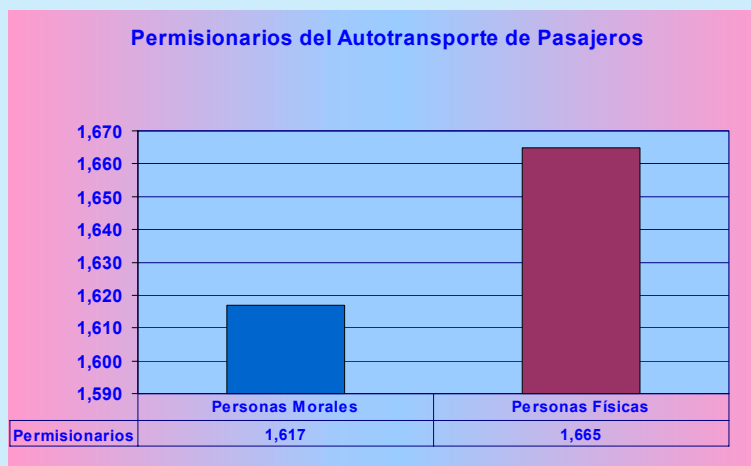
MODELO DE VEHÍCULO	AUTOMÓVIL	AUTOBÚS	CAMIONETA	MINIBÚS	MIDIBÚS	TOTAL
1975	0	0	0	0	0	0
1976	0	0	0	0	0	0
1977	0	226	0	0	0	226
1978	0	291	0	0	0	291
1979	0	389	1	0	0	390
1980	0	582	0	0	0	582
1981	0	597	4	0	0	601
1982	0	472	3	0	0	475
1983	0	222	1	0	0	223
1984	0	379	1	1	0	381
1985	0	505	1	0	1	507
1986	0	379	2	0	0	381
1987	0	187	9	1	0	197
1988	0	228	26	5	12	271
1989	0	387	45	25	18	475
1990	1	888	75	48	12	1,024
1991	10	1,783	86	106	17	2,002
1992	35	2,609	150	147	14	2,955
1993	96	3,936	179	17	5	4,233
1994	83	2,420	106	3	2	2,614
1995	62	655	85	2	0	804
1996	56	270	62	1	0	389
1997	119	983	153	0	0	1,255
1998	253	1,429	189	0	1	1,872
1999	195	1,685	169	0	5	2,054
2000	276	3,377	225	0	7	3,885
2001	375	4,403	152	0	4	4,934
2002	371	2,367	68	0	3	2,809
2003	254	3,042	96	0	1	3,393
2004	350	1,957	66	0	6	2,379
2005	410	2,038	94	0	9	2,551
2006	494	2,344	87	0	0	2,925
2007	73	597	3	0	0	673
TOTAL	3,513	41,627	2,138	356	117	47,751

2.2 PERMISIONARIOS

2.2.1 PERMISIONARIOS QUE OPERARON EL AUTOTRANSPORTE DE PASAJE POR ENTIDAD FEDERATIVA

(F-1)

ENTIDAD FEDERATIVA	PERSONAS MORALES	PERSONAS FÍSICAS	TOTAL	ENTIDAD FEDERATIVA	PERSONAS MORALES	PERSONAS FÍSICAS	TOTAL
Aguascalientes	5	0	5	Morelos	26	0	26
Baja California	42	27	69	Nayarit	10	10	10
Baja California Sur	15	0	15	Nuevo León	61	13	74
Campeche	4	24	28	Oaxaca	69	14	83
Coahuila	45	49	94	Puebla	63	8	71
Colima	6	2	8	Querétaro	37	20	57
Chiapas	130	109	239	Quintana Roo	19	0	19
Chihuahua	23	5	28	San Luis Potosí	34	19	53
Distrito Federal	250	942	1,192	Sinaloa	55	86	141
Durango	14	6	20	Sonora	17	39	56
Guanajuato	55	19	74	Tabasco	32	3	35
Guerrero	17	10	27	Tamaulipas	25	3	28
Hidalgo	23	9	32	Tlaxcala	10	2	12
Jalisco	92	45	137	Veracruz	64	46	110
México	29	0	29	Yucatán	25	1	26
Michoacán	49	112	161	Zacatecas	8	15	23
				No especificado	263	37	300
TOTAL					1,617	1,665	3,282



2.3 PRODUCCIÓN

2.3.1 PASAJEROS TRANSPORTADOS Y PASAJEROS-KILÓMETRO POR MODALIDAD DE SERVICIO

(F-1)

MODALIDAD DEL SERVICIO	DEMANDA ATENDIDA PASAJEROS* (MILES)	TRÁFICO PASAJEROS-KM* (MILES)
DE LUJO	41,063	6,768,637
EJECUTIVO	26,421	4,355,187
PRIMERA	579,875	97,099,380
ECONÓMICO	1,813,531	244,588,027
MIXTO	16,508	1,484,260
TRANSPORTACIÓN TERRESTRE DE PASAJEROS DE Y HACIA PUERTOS Y AEROPUERTOS		
	25,634	1,408,507
TOTAL NACIONAL	2,503,032	355,703,998

* Estimado en función al parque vehicular

