

Autotransporte Federal de Carga

1. AUTOTRANSPORTE FEDERAL DE CARGA

1.1 PARQUE VEHICULAR

1.1.1 PARQUE VEHICULAR DE CARGA POR CLASE DE VEHÍCULO

(F-1)

VEHÍCULO	CLASE	TOTAL NACIONAL	%
UNIDADES MOTRICES		292,418	56.8
CAMIÓN DE DOS EJES	C2	57,601	
CAMIÓN DE TRES EJES	C3	56,052	
CAMIÓN DE CUATRO EJES	C4	6	
TRACTOCAMIÓN DE DOS EJES	T2	1,684	
TRACTOCAMIÓN DE TRES EJES	T3	176,781	
OTROS	-	294	
UNIDADES DE ARRASTRE		222,580	43.1
SEMIRREMOLQUE DE UN EJE	S1	1,640	
SEMIRREMOLQUE DE DOS EJES	S2	162,137	
SEMIRREMOLQUE DE TRES EJES	S3	55,923	
SEMIRREMOLQUE DE CUATRO EJES	S4	161	
SEMIRREMOLQUE DE CINCO EJES	S5	8	
SEMIRREMOLQUE DE SEIS EJES	S6	38	
REMOLQUE DE DOS EJES	R2	1,856	
REMOLQUE DE TRES EJES	R3	725	
REMOLQUE DE CUATRO EJES	R4	79	
REMOLQUE DE CINCO EJES	R5	2	
REMOLQUE DE SEIS EJES	R6	11	
GRÚAS INDUSTRIALES	GI	281	0.1
TOTAL		515,279	100.0



1.1.2 PARQUE VEHICULAR DE CARGA POR CLASE DE SERVICIO

(F-1)

CLASE DE SERVICIO	No. DE UNIDADES
CARGA GENERAL	448,917
CARGA ESPECIALIZADA	66,362
-Materiales peligrosos	54,408
-Automóviles sin rodar	2,747
-Fondos y valores	1,652
-Grúas para arrastre	3,421
-Grúas, arrastre y salvamento	3,197
-Vehículos voluminosos	937
TOTAL	515,279

1.1.3 PARQUE VEHICULAR DE CARGA POR CLASE DE SERVICIO Y CLASE DE VEHÍCULO

(F-1)

CLASE DE SERVICIO	UNIDADES MOTRICES						TOTAL DE UNIDADES MOTRICES	GRÚAS INDUSTRIALES
	C-2	C-3	C-4	T-2	T-3	OTROS		
CARGA GENERAL	45,936	52,097	2	1,543	156,479	136	256,193	2
CARGA ESPECIALIZADA	11,665	3,955	4	141	20,302	158	36,225	279
TOTAL NACIONAL	57,601	56,052	6	1,684	176,781	294	292,418	281

(F-1)

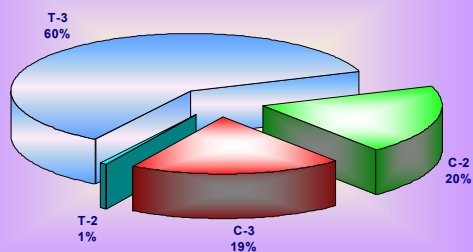
CLASE DE SERVICIO	UNIDADES ARRASTRE											TOTAL DE UNIDADES ARRASTRE
	S-1	S-2	S-3	S-4	S-5	S-6	R-2	R-3	R-4	R-5	R-6	
CARGA GENERAL	1,444	141,828	47,425	131	6	32	1,387	399	61	2	7	192,722
CARGA ESPECIALIZADA	196	20,309	8,498	30	2	6	469	326	18	0	4	29,858
TOTAL NACIONAL	1,640	162,137	55,923	161	8	38	1,856	725	79	2	11	222,580

1.1.4 UNIDADES MOTRICES DE CARGA POR CLASE DE VEHÍCULO Y ENTIDAD FEDERATIVA

(F-1)

ENTIDAD FEDERATIVA	UNIDADES MOTRICES						TOTAL	GRÚAS INDUSTRIALES
	C-2	C-3	C-4	T-2	T-3	OTROS		
Aguascalientes	195	585	0	37	2,633	2	3,452	0
Baja California	1,796	713	0	107	9,100	126	11,842	1
Baja California Sur	61	81	0	2	537	3	684	0
Campeche	85	102	0	2	216	3	408	0
Coahuila	1,214	810	0	70	5,785	1	7,880	0
Colima	139	249	0	3	838	36	1,265	0
Chiapas	431	648	0	2	1,280	2	2,363	0
Chihuahua	567	595	0	29	6,348	4	7,543	0
Distrito Federal	20,231	12,132	4	397	26,342	10	59,116	226
Durango	236	458	0	39	3,623	1	4,357	1
Guanajuato	984	2,273	0	48	6,044	13	9,362	0
Guerrero	299	257	0	4	666	0	1,226	0
Hidalgo	581	1,285	0	1	3,098	2	4,967	0
Jalisco	2,294	4,823	0	129	12,891	12	20,149	11
México	4,780	4,183	1	95	8,176	2	17,237	3
Michoacán	1,147	2,428	0	59	5,743	39	9,416	0
Morelos	1,101	1,163	0	53	1,190	2	3,509	4
Nayarit	84	529	0	1	322	3	939	0
Nuevo León	6,694	3,482	1	200	24,981	0	35,358	7
Oaxaca	301	308	0	1	791	1	1,402	0
Puebla	2,609	4,267	0	67	5,880	5	12,828	1
Querétaro	1,709	1,496	0	29	5,414	2	8,650	2
Quintana Roo	127	86	0	6	297	2	518	0
San Luis Potosí	1,622	1,930	0	48	5,030	0	8,630	0
Sinaloa	663	1,643	0	35	4,744	5	7,090	6
Sonora	416	909	0	26	6,390	0	7,741	0
Tabasco	391	422	0	2	957	7	1,779	2
Tamaulipas	2,168	1,299	0	53	11,283	2	14,805	1
Tlaxcala	566	853	0	5	1,621	0	3,045	1
Veracruz	1,449	2,398	0	52	8,241	7	12,147	5
Yucatán	404	868	0	37	1,407	0	2,716	1
Zacatecas	85	262	0	0	734	2	1,083	4
No especificado	2,172	2,515		45	4,179	0	8,911	5
TOTAL	57,601	56,052	6	1,684	176,781	294	292,418	281


Unidades Motrices por Clase de Vehículo



1.1.5 UNIDADES DE ARRASTRE DE CARGA POR CLASE DE VEHÍCULO Y ENTIDAD FEDERATIVA

(F-1)

ENTIDAD FEDERATIVA	UNIDADES DE ARRASTRE											TOTAL
	S-1	S-2	S-3	S-4	S-5	S-6	R-2	R-3	R-4	R-5	R-6	
Aguascalientes	25	2,361	491	0	0	1	67	11	0	0	0	2,956
Baja California	77	7,284	227	3	0	5	74	1	5	0	0	7,676
Baja California Sur	7	428	145	0	0	0	2	2	0	0	0	584
Campeche	0	237	94	1	0	0	1	3	0	0	0	336
Coahuila	30	5,235	3,205	13	0	1	240	47	1	0	1	8,773
Colima	4	1,093	308	1	0	0	0	0	0	0	0	1,406
Chiapas	2	734	805	1	0	0	37	6	0	0	0	1,585
Chihuahua	16	5,626	1,770	2	0	4	2	1	0	0	0	7,421
Distrito Federal	450	26,254	6,235	25	0	2	354	43	9	0	4	33,376
Durango	40	3,207	1,774	22	0	1	5	6	4	0	2	5,061
Guanajuato	72	6,297	1,709	2	0	0	44	9	0	0	0	8,133
Guerrero	3	297	438	0	0	1	0	0	0	0	0	739
Hidalgo	6	1,909	1,779	0	0	0	0	0	6	0	0	3,700
Jalisco	156	10,314	4,692	0	0	0	33	6	0	0	0	15,201
México	99	6,820	2,170	1	0	0	120	35	0	0	0	9,245
Michoacán	36	4,109	2,173	1	0	0	27	8	0	0	0	6,354
Morelos	22	1,034	508	2	0	0	45	20	0	0	0	1,631
Nayarit	1	181	153	0	0	0	5	1	0	0	0	341
Nuevo León	252	26,630	8,813	13	2	5	215	43	26	0	0	35,999
Oaxaca	1	562	416	0	0	0	20	10	11	0	0	1,020
Puebla	30	3,932	2,858	1	0	2	150	279	0	0	0	7,252
Querétaro	7	5,160	878	0	1	7	34	10	0	0	0	6,097
Quintana Roo	1	165	148	2	0	0	1	1	8	0	0	326
San Luis Potosí	32	4,311	1,689	2	0	0	7	1	1	0	0	6,043
Sinaloa	28	5,165	650	1	5	0	0	0	0	2	0	5,851
Sonora	15	5,587	625	6	0	0	9	16	1	0	0	6,259
Tabasco	10	660	397	4	0	0	130	91	2	0	0	1,294
Tamaulipas	20	10,303	3,876	25	0	4	88	8	0	0	1	14,325
Tlaxcala	7	1,106	601	0	0	3	10	13	4	0	0	1,744
Veracruz	57	8,762	3,357	21	0	2	48	7	1	0	1	12,256
Yucatán	76	1,954	353	2	0	0	67	24	0	0	0	2,476
Zacatecas	3	854	379	0	0	0	4	2	0	0	0	1,242
No especificado	55	3,566	2,207	10	0	0	17	21	0	0	2	5,878
TOTAL	1,640	162,137	55,923	161	8	38	1,856	725	79	2	11	222,580

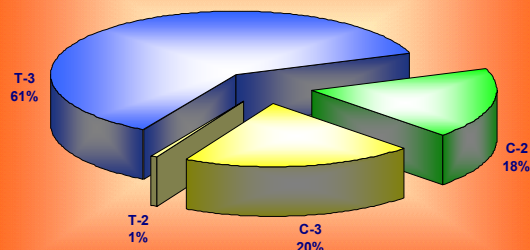


1.1.6 UNIDADES MOTRICES DE CARGA GENERAL POR CLASE DE VEHÍCULO Y ENTIDAD FEDERATIVA

(F-1)

ENTIDAD FEDERATIVA	UNIDADES MOTRICES						TOTAL	GRÚAS INDUSTRIALES
	C-2	C-3	C-4	T-2	T-3	OTROS		
Aguascalientes	113	564	0	28	2,117	1	2,823	0
Baja California	1,514	682	0	103	8,828	121	11,248	0
Baja California Sur	23	69	0	2	447	0	541	0
Campeche	54	98	0	2	161	0	315	0
Coahuila	923	731	0	67	5,054	0	6,775	0
Colima	123	246	0	2	811	0	1,182	0
Chiapas	288	598	0	0	1,101	0	1,987	0
Chihuahua	386	545	0	29	5,920	0	6,880	0
Distrito Federal	16,444	11,199	0	365	23,654	2	51,664	0
Durango	135	433	0	37	3,221	0	3,826	0
Guanajuato	714	2,177	0	47	4,977	0	7,915	0
Guerrero	103	226	0	2	562	0	893	0
Hidalgo	462	1,213	0	1	2,663	0	4,339	0
Jalisco	1,544	4,626	0	129	11,997	2	18,298	0
México	4,008	3,851	1	88	7,233	0	15,181	2
Michoacán	882	2,320	0	58	5,536	10	8,806	0
Morelos	902	1,039	0	45	1,095	0	3,081	0
Nayarit	34	516	0	1	278	0	829	0
Nuevo León	5,560	2,792	1	167	20,783	0	29,303	0
Oaxaca	191	291	0	0	565	0	1,047	0
Puebla	2,245	4,002	0	64	5,571	0	11,882	0
Querétaro	1,504	1,418	0	28	4,602	0	7,552	0
Quintana Roo	45	78	0	5	252	0	380	0
San Luis Potosí	1,480	1,879	0	37	4,880	0	8,276	0
Sinaloa	440	1,584	0	33	4,510	0	6,567	0
Sonora	267	865	0	24	5,980	0	7,136	0
Tabasco	230	318	0	0	563	0	1,111	0
Tamaulipas	1,906	1,210	0	51	9,361	0	12,528	0
Tlaxcala	417	830	0	5	1,541	0	2,793	0
Veracruz	1,089	2,221	0	43	6,713	0	10,066	0
Yucatán	271	810	0	35	1,189	0	2,305	0
Zacatecas	16	250	0	0	680	0	946	0
No especificado	1,623	2,416	0	45	3,634	0	7,718	0
TOTAL	45,936	52,097	2	1,543	156,479	136	256,193	2

Unidades Motrices por Clase de Vehículo



1.1.7 UNIDADES DE ARRASTRE DE CARGA GENERAL POR CLASE DE VEHÍCULO Y ENTIDAD FEDERATIVA

(F-1)

ENTIDAD FEDERATIVA	UNIDADES DE ARRASTRE											TOTAL
	S-1	S-2	S-3	S-4	S-5	S-6	R-2	R-3	R-4	R-5	R-6	
Aguascalientes	25	2,021	394	0	0	1	67	11	0	0	0	2,519
Baja California	67	6,995	178	3	0	5	53	1	0	0	0	7,302
Baja California Sur	0	358	81	0	0	0	2	2	0	0	0	443
Campeche	0	190	81	1	0	0	1	2	0	0	0	275
Coahuila	27	4,345	2,988	13	0	1	226	46	1	0	1	7,648
Colima	4	1,087	299	1	0	0	0	0	0	0	0	1,391
Chiapas	1	590	742	1	0	0	23	6	0	0	0	1,363
Chihuahua	16	5,162	1,689	2	0	4	2	1	0	0	0	6,876
Distrito Federal	405	22,976	4,896	9	0	2	162	32	5	0	0	28,487
Durango	40	2,948	1,578	18	0	1	4	6	4	0	2	4,601
Guanajuato	72	5,248	1,262	2	0	0	40	7	0	0	0	6,631
Guerrero	3	232	392	0	0	0	0	0	0	0	0	627
Hidalgo	4	1,469	1,621	0	0	0	0	0	6	0	0	3,100
Jalisco	156	9,674	4,376	0	0	0	33	6	0	0	0	14,245
México	89	6,106	1,840	1	0	0	114	24	0	0	0	8,174
Michoacán	31	3,879	2,097	1	0	0	26	8	0	0	0	6,042
Morelos	18	722	476	2	0	0	28	6	0	0	0	1,252
Nayarit	1	132	145	0	0	0	1	1	0	0	0	280
Nuevo León	196	22,130	7,052	13	0	3	194	26	25	0	0	29,639
Oaxaca	1	421	301	0	0	0	15	7	11	0	0	756
Puebla	19	3,512	2,737	1	0	2	99	68	0	0	0	6,438
Querétaro	7	4,522	787	0	1	6	30	10	0	0	0	5,363
Quintana Roo	1	141	125	1	0	0	1	1	0	0	0	270
San Luis Potosí	31	4,153	1,653	2	0	0	7	1	1	0	0	5,848
Sinaloa	26	4,888	573	1	5	0	0	0	0	2	0	5,495
Sonora	14	5,229	496	5	0	0	9	11	1	0	0	5,765
Tabasco	0	443	231	3	0	0	83	57	2	0	0	819
Tamaulipas	20	8,373	2,977	25	0	3	85	7	0	0	1	11,491
Tlaxcala	3	1,048	570	0	0	3	10	13	4	0	0	1,651
Veracruz	36	7,566	2,474	20	0	1	27	6	1	0	1	10,132
Yucatán	76	1,651	324	2	0	0	39	24	0	0	0	2,116
Zacatecas	2	797	371	0	0	0	4	2	0	0	0	1,176
No especificado	53	2,820	1,619	4	0	0	2	7	0	0	2	4,507
TOTAL	1,444	141,828	47,425	131	6	32	1,387	399	61	2	7	192,722

1.1.8 UNIDADES MOTRICES DE CARGA ESPECIALIZADA POR CLASE DE VEHÍCULO
Y ENTIDAD FEDERATIVA

(F-1)

ENTIDAD FEDERATIVA	UNIDADES MOTRICES						TOTAL	GRÚAS INDUSTRIALES
	C-2	C-3	C-4	T-2	T-3	OTROS		
Aguascalientes	82	21	0	9	516	1	629	0
Baja California	282	31	0	4	272	5	594	1
Baja California Sur	38	12	0	0	90	3	143	0
Campeche	31	4	0	0	55	3	93	0
Coahuila	291	79	0	3	731	1	1,105	0
Colima	16	3	0	1	27	36	83	0
Chiapas	143	50	0	2	179	2	376	0
Chihuahua	181	50	0	0	428	4	663	0
Distrito Federal	3,787	933	4	32	2,688	8	7,452	226
Durango	101	25	0	2	402	1	531	1
Guanajuato	270	96	0	1	1,067	13	1,447	0
Guerrero	196	31	0	2	104	0	333	0
Hidalgo	119	72	0	0	435	2	628	0
Jalisco	750	197	0	0	894	10	1,851	11
México	772	332	0	7	943	2	2,056	1
Michoacán	265	108	0	1	207	29	610	0
Morelos	199	124	0	8	95	2	428	4
Nayarit	50	13	0	0	44	3	110	0
Nuevo León	1,134	690	0	33	4,198	0	6,055	7
Oaxaca	110	17	0	1	226	1	355	0
Puebla	364	265	0	3	309	5	946	1
Querétaro	205	78	0	1	812	2	1,098	2
Quintana Roo	82	8	0	1	45	2	138	0
San Luis Potosí	142	51	0	11	150	0	354	0
Sinaloa	223	59	0	2	234	5	523	6
Sonora	149	44	0	2	410	0	605	0
Tabasco	161	104	0	2	394	7	668	2
Tamaulipas	262	89	0	2	1,922	2	2,277	1
Tlaxcala	149	23	0	0	80	0	252	1
Veracruz	360	177	0	9	1,528	7	2,081	5
Yucatán	133	58	0	2	218	0	411	1
Zacatecas	69	12	0	0	54	2	137	4
No especificado	549	99	0	0	545	0	1193	5
TOTAL	11,665	3,955	4	141	20,302	158	36,225	279

**1.1.9 UNIDADES DE ARRASTRE DE CARGA ESPECIALIZADA POR CLASE DE VEHÍCULO
Y ENTIDAD FEDERATIVA**

(F-1)

ENTIDAD FEDERATIVA	UNIDADES DE ARRASTRE										TOTAL
	S-1	S-2	S-3	S-4	S-5	S-6	R-2	R-3	R-4	R-6	
Aguascalientes	0	340	97	0	0	0	0	0	0	0	437
Baja California	10	289	49	0	0	0	21	0	5	0	374
Baja California Sur	7	70	64	0	0	0	0	0	0	0	141
Campeche	0	47	13	0	0	0	0	1	0	0	61
Coahuila	3	890	217	0	0	0	14	1	0	0	1,125
Colima	0	6	9	0	0	0	0	0	0	0	15
Chiapas	1	144	63	0	0	0	14	0	0	0	222
Chihuahua	0	464	81	0	0	0	0	0	0	0	545
Distrito Federal	45	3,278	1,339	16	0	0	192	11	4	4	4,889
Durango	0	259	196	4	0	0	1	0	0	0	460
Guanajuato	0	1,049	447	0	0	0	4	2	0	0	1,502
Guerrero	0	65	46	0	0	1	0	0	0	0	112
Hidalgo	2	440	158	0	0	0	0	0	0	0	600
Jalisco	0	640	316	0	0	0	0	0	0	0	956
México	10	714	330	0	0	0	6	11	0	0	1,071
Michoacán	5	230	76	0	0	0	1	0	0	0	312
Morelos	4	312	32	0	0	0	17	14	0	0	379
Nayarit	0	49	8	0	0	0	4	0	0	0	61
Nuevo León	56	4,500	1,761	0	2	2	21	17	1	0	6,360
Oaxaca	0	141	115	0	0	0	5	3	0	0	264
Puebla	11	420	121	0	0	0	51	211	0	0	814
Querétaro	0	638	91	0	0	1	4	0	0	0	734
Quintana Roo	0	24	23	1	0	0	0	0	8	0	56
San Luis Potosí	1	158	36	0	0	0	0	0	0	0	195
Sinaloa	2	277	77	0	0	0	0	0	0	0	356
Sonora	1	358	129	1	0	0	0	5	0	0	494
Tabasco	10	217	166	1	0	0	47	34	0	0	475
Tamaulipas	0	1,930	899	0	0	1	3	1	0	0	2,834
Tlaxcala	4	58	31	0	0	0	0	0	0	0	93
Veracruz	21	1,196	883	1	0	1	21	1	0	0	2,124
Yucatán	0	303	29	0	0	0	28	0	0	0	360
Zacatecas	1	57	8	0	0	0	0	0	0	0	66
No especificado	2	746	588	6	0	0	15	14	0	0	1,371
TOTAL	196	20,309	8,498	30	2	6	469	326	18	4	29,858

1.1.10 COMPOSICIÓN DE LAS UNIDADES VEHICULARES DE CARGA POR CLASE DE SERVICIO Y ENTIDAD FEDERATIVA


(F-1)

ENTIDAD FEDERATIVA	CARGA GENERAL	CARGA ESPECIALIZADA	TOTAL
Aguascalientes	5,342	1,066	6,408
Baja California	18,550	969	19,519
Baja California Sur	984	284	1,268
Campeche	590	154	744
Coahuila	14,423	2,230	16,653
Colima	2,573	98	2,671
Chiapas	3,350	598	3,948
Chihuahua	13,756	1,208	14,964
Distrito Federal	80,151	12,567	92,718
Durango	8,427	992	9,419
Guanajuato	14,546	2,949	17,495
Guerrero	1,520	445	1,965
Hidalgo	7,439	1,228	8,667
Jalisco	32,543	2,818	35,361
México	23,357	3,128	26,485
Michoacán	14,848	922	15,770
Morelos	4,333	811	5,144
Nayarit	1,109	171	1,280
Nuevo León	58,942	12,422	71,364
Oaxaca	1,803	619	2,422
Puebla	18,320	1,761	20,081
Querétaro	12,915	1,834	14,749
Quintana Roo	650	194	844
San Luis Potosí	14,124	549	14,673
Sinaloa	12,062	885	12,947
Sonora	12,901	1,099	14,000
Tabasco	1,930	1,145	3,075
Tamaulipas	24,019	5,112	29,131
Tlaxcala	4,444	346	4,790
Veracruz	20,198	4,210	24,408
Yucatán	4,421	772	5,193
Zacatecas	2,122	207	2,329
No especificado	12,225	2,569	14,794
TOTAL	448,917	66,362	515,279

1.1.11 PARQUE VEHICULAR DE LOS PERMISIONARIOS DEL AUTOTRANSPORTE DE CARGA POR ENTIDAD FEDERATIVA

(F-1)

ENTIDAD FEDERATIVA	PERSONAS MORALES	PERSONAS FÍSICAS	TOTAL
Aguascalientes	4,004	2,404	6,408
Baja California	4,400	15,119	19,519
Baja California Sur	604	664	1,268
Campeche	343	401	744
Coahuila	10,653	6,000	16,653
Colima	1,606	1,065	2,671
Chiapas	2,064	1,884	3,948
Chihuahua	6,419	8,545	14,964
Distrito Federal	43,800	48,918	92,718
Durango	5,237	4,182	9,419
Guanajuato	10,899	6,596	17,495
Guerrero	702	1,263	1,965
Hidalgo	2,374	6,293	8,667
Jalisco	13,675	21,686	35,361
México	8,311	18,174	26,485
Michoacán	4,480	11,290	15,770
Morelos	1,887	3,257	5,144
Nayarit	498	782	1,280
Nuevo León	45,398	25,966	71,364
Oaxaca	1,214	1,208	2,422
Puebla	5,657	14,424	20,081
Querétaro	6,305	8,444	14,749
Quintana Roo	299	545	844
San Luis Potosí	5,002	9,671	14,673
Sinaloa	4,324	8,623	12,947
Sonora	3,621	10,379	14,000
Tabasco	1,419	1,656	3,075
Tamaulipas	17,283	11,848	29,131
Tlaxcala	673	4,117	4,790
Veracruz	12,074	12,334	24,408
Yucatán	3,133	2,060	5,193
Zacatecas	1,281	1,048	2,329
No especificado	8,278	6,516	14,794
TOTAL	237,917	277,362	515,279



1.1.12 TOTAL DE UNIDADES MOTRICES DE CARGA POR MODELO Y CLASE DE VEHÍCULO

(F-1)

MODELO DEL VEHÍCULO	UNIDADES MOTRICES						SUBTOTAL	GRÚAS IND.	TOTAL
	C-2	C-3	C-4	T-2	T-3	OTROS			
1960	238	487	0	40	908	0	1,673	0	1,673
1961	52	132	0	6	129	0	319	0	319
1962	76	149	0	12	167	0	404	0	404
1963	92	221	0	6	200	0	519	0	519
1964	123	291	0	9	319	0	742	0	742
1965	174	335	0	10	324	0	843	1	844
1966	175	381	0	8	310	0	874	1	875
1967	268	506	0	7	354	0	1,135	1	1,136
1968	342	666	0	13	490	0	1,511	1	1,512
1969	397	763	1	10	558	0	1,729	1	1,730
1970	444	952	0	15	740	0	2,151	3	2,154
1971	445	936	0	11	843	0	2,235	4	2,239
1972	527	1,096	0	22	1160	1	2,806	6	2,812
1973	622	1,357	0	17	1458	0	3,454	5	3,459
1974	896	1,579	1	17	2129	1	4,623	7	4,630
1975	1,122	2,001	1	16	2299	0	5,439	16	5,455
1976	1,159	2,067	0	23	2397	0	5,646	9	5,655
1977	607	1,583	0	16	1788	3	3,997	6	4,003
1978	832	1,794	0	27	2523	2	5,178	18	5,196
1979	1,302	2,303	0	28	3997	3	7,633	16	7,649
1980	1,830	3,658	0	32	5406	2	10,928	17	10,945
1981	2,277	4,157	1	44	7341	3	13,823	18	13,841
1982	1,839	2,735	1	48	4061	5	8,689	6	8,695
1983	530	797	0	19	1820	1	3,167	5	3,172
1984	531	916	0	33	3898	6	5,384	8	5,392
1985	1,128	1,349	0	24	5514	8	8,023	9	8,032
1986	629	728	0	19	3904	15	5,295	13	5,308
1987	414	478	0	24	3756	14	4,686	9	4,695
1988	694	564	0	20	4469	11	5,758	10	5,768
1989	852	825	0	21	5475	11	7,184	8	7,192
1990	1,120	1,086	1	31	4447	8	6,693	12	6,705
1991	2,062	1,661	0	40	6056	11	9,830	18	9,848
1992	2,461	1,656	0	39	6020	5	10,181	12	10,193
1993	2,581	1,541	0	49	5609	13	9,793	7	9,800
1994	2,410	1,238	0	34	5563	12	9,257	6	9,263
1995	1,392	668	0	70	3604	9	5,743	6	5,749
1996	635	180	0	25	1409	2	2,251	2	2,253
1997	1,478	649	0	42	5026	4	7,199	2	7,201
1998	2,133	1,011	0	87	6068	6	9,305	4	9,309
1999	2,537	978	0	84	6315	12	9,926	2	9,928
2000	2,782	1,227	0	73	8478	16	12,576	6	12,582
2001	3,036	1,762	0	104	9621	16	14,539	1	14,540
2002	2,279	1,287	0	49	4606	7	8,228	2	8,230
2003	2,064	1,194	0	64	5918	8	9,248	1	9,249
2004	1,923	919	0	52	5507	8	8,409	1	8,410
2005	2,484	982	0	93	7614	26	11,199	1	11,200
2006	2,704	1,230	0	108	8807	42	12,891	0	12,891
2007	903	977	0	43	7376	3	9,302	0	9,302
TOTAL	57,601	56,052	6	1,684	176,781	294	292,418	281	292,699

1.1.13 TOTAL DE UNIDADES DE ARRASTRE POR MODELO Y CLASE DE VEHÍCULO

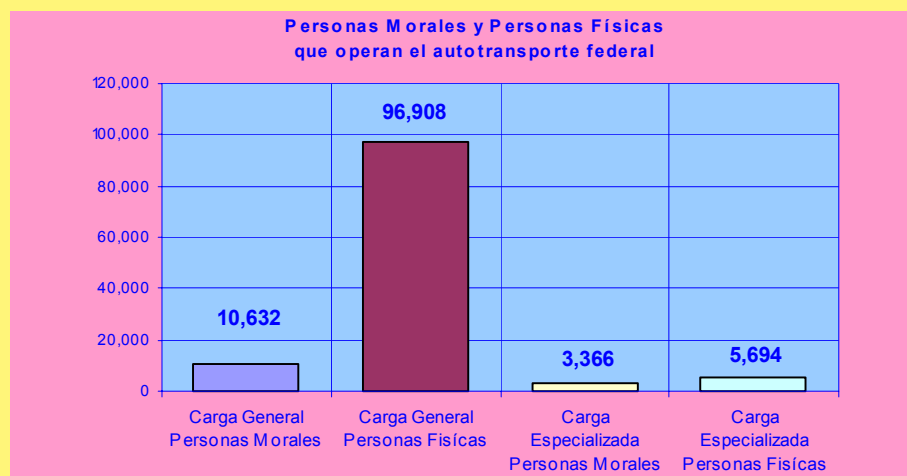
(F-1)

MODELO DEL VEHÍCULO	UNIDADES DE ARRASTRE											TOTAL
	S-1	S-2	S-3	S-4	S-5	S-6	R-2	R-3	R-4	R-5	R-6	
1960	32	742	97	1	0	0	7	0	0	0	0	879
1961	4	117	26	1	0	0	3	0	0	0	0	151
1962	1	152	27	0	0	0	1	0	0	0	0	181
1963	4	175	27	0	0	0	3	0	0	0	0	209
1964	2	256	34	0	0	0	0	1	0	0	0	293
1965	2	260	43	0	0	0	4	0	0	0	0	309
1966	2	263	53	0	0	0	4	0	0	0	0	322
1967	4	317	47	0	0	0	7	0	0	0	0	375
1968	7	408	76	1	0	0	8	0	0	0	0	500
1969	7	678	114	0	0	0	15	2	0	0	0	816
1970	7	774	173	0	0	0	7	0	1	0	0	962
1971	12	722	165	0	0	0	7	1	0	0	0	907
1972	18	970	207	0	0	0	8	5	0	0	0	1,208
1973	6	1,322	298	0	0	0	16	36	2	0	0	1,680
1974	12	1,744	412	0	0	0	32	25	1	0	0	2,226
1975	8	1,651	524	0	0	1	24	12	1	0	0	2,221
1976	19	1,655	446	7	0	0	16	15	0	0	0	2,158
1977	4	1,449	358	3	0	0	14	9	0	0	0	1,837
1978	9	2,181	567	4	0	0	24	12	1	0	0	2,798
1979	15	3,054	1,071	7	0	4	26	7	3	0	2	4,189
1980	31	4,002	2,193	3	0	1	31	14	5	0	0	6,280
1981	17	3,792	3,063	15	5	0	33	18	3	2	0	6,948
1982	14	2,411	1,688	4	0	0	24	15	0	0	0	4,156
1983	8	1,693	461	2	0	0	11	4	0	0	0	2,179
1984	28	3,314	746	5	0	2	36	5	1	0	0	4,137
1985	20	3,603	1,370	3	0	0	25	8	0	0	0	5,029
1986	22	3,173	1,132	1	0	0	23	17	0	0	0	4,368
1987	26	3,477	922	2	0	1	15	13	0	0	0	4,456
1988	36	3,849	1,186	0	0	5	15	17	1	0	0	5,109
1989	24	3,745	1,702	3	0	0	29	22	0	0	1	5,526
1990	43	3,483	2,007	2	0	1	26	13	1	0	0	5,576
1991	44	3,668	3,018	8	0	1	42	20	0	0	0	6,801
1992	102	4,287	2,808	6	0	3	37	25	1	0	0	7,269
1993	42	4,420	1,954	8	0	1	40	13	9	0	0	6,487
1994	45	6,044	2,212	3	0	3	59	12	1	0	0	8,379
1995	35	4,096	943	0	0	0	42	7	0	0	0	5,123
1996	39	3,218	803	3	0	1	61	6	2	0	0	4,133
1997	79	5,491	1,773	4	1	1	82	15	2	0	2	7,450
1998	139	8,343	2,711	10	0	7	115	79	0	0	4	11,408
1999	69	8,327	2,823	8	0	0	85	27	5	0	0	11,344
2000	143	9,439	3,018	8	0	2	117	87	16	0	0	12,830
2001	59	10,124	2,740	3	1	3	162	30	4	0	0	13,126
2002	87	6,553	2,090	7	1	0	104	29	2	0	0	8,873
2003	97	6,921	1,788	2	0	0	114	28	9	0	0	8,959
2004	34	6,698	1,673	5	0	0	58	16	2	0	0	8,486
2005	109	7,433	1,776	21	0	1	101	21	2	0	0	9,465
2006	71	8,622	2,088	1	0	0	125	31	2	0	1	10,940
2007	2	3,021	470	0	0	0	18	8	2	0	1	3,522
TOTAL	1,640	162,137	55,923	161	8	38	1,856	725	79	2	11	222,580

1.2 PERMISIONARIOS DEL AUTOTRANSPORTE DE CARGA

(F-1)

CLASE DE SERVICIO	Nº DE PERSONAS MORALES	Nº DE PERSONAS FÍSICAS	TOTAL
CARGA GENERAL	10,632	96,908	107,540
CARGA ESPECIALIZADA	3,366	5,694	9,060
TOTAL DE EMPRESAS	13,998	102,602	116,600



1.2.1 PERSONAS MORALES QUE OPERARON EL AUTOTRANSPORTE DE CARGA POR CLASE DE SERVICIO Y ENTIDAD FEDERATIVA

(F-1)

ENTIDAD FEDERATIVA	CARGA GENERAL	CARGA ESPECIALIZADA	TOTAL	ENTIDAD FEDERATIVA	CARGA GENERAL	CARGA ESPECIALIZADA	TOTAL
Aguascalientes	103	23	126	Morelos	158	54	212
Baja California	328	77	405	Nayarit	39	13	52
Baja California Sur	40	16	56	Nuevo León	1,356	489	1,845
Campeche	44	27	71	Oaxaca	59	29	88
Coahuila	407	117	524	Puebla	407	89	496
Colima	98	8	106	Querétaro	266	75	341
Chiapas	82	40	122	Quintana Roo	34	14	48
Chihuahua	244	73	317	San Luis Potosí	255	44	299
Distrito Federal	1,786	590	2,376	Sinaloa	295	80	375
Durango	137	48	185	Sonora	187	84	271
Guanajuato	255	110	365	Tabasco	49	52	101
Guerrero	46	36	82	Tamaulipas	745	201	946
Hidalgo	106	47	153	Tlaxcala	71	32	103
Jalisco	622	139	761	Veracruz	474	194	668
México	354	106	460	Yucatán	105	41	146
Michoacán	241	53	294	Zacatecas	41	9	50
				No especificado	1,198	356	1,554
TOTAL ESTADOS					10,632	3,366	13,998

1.2.2 PERSONAS FÍSICAS QUE OPERARON EL AUTOTRANSPORTE DE CARGA POR CLASE DE SERVICIO Y ENTIDAD FEDERATIVA

(F-1)

ENTIDAD FEDERATIVA	CARGA GENERAL	CARGA ESPECIALIZADA	TOTAL	ENTIDAD FEDERATIVA	CARGA GENERAL	CARGA ESPECIALIZADA	TOTAL
Aguascalientes	740	49	789	Morelos	1,588	99	1,687
Baja California	4,431	131	4,562	Nayarit	403	19	422
Baja California Sur	178	26	204	Nuevo León	7,592	491	8,083
Campeche	134	4	138	Oaxaca	519	61	580
Coahuila	1,585	92	1,677	Puebla	5,898	166	6,064
Colima	374	22	396	Querétaro	2,668	124	2,792
Chiapas	622	72	694	Quintana Roo	167	21	188
Chihuahua	2,462	86	2,548	San Luis Potosí	3,517	92	3,609
Distrito Federal	17,799	1,284	19,083	Sinaloa	3,324	122	3,446
Durango	1,124	63	1,187	Sonora	3,013	145	3,158
Guanajuato	1,921	202	2,123	Tabasco	429	86	515
Guerrero	361	106	467	Tamaulipas	4,020	200	4,220
Hidalgo	2,339	103	2,442	Tlaxcala	1,484	74	1,558
Jalisco	7,133	452	7,585	Veracruz	4,235	251	4,486
México	7,232	490	7,722	Yucatán	498	32	530
Michoacán	4,273	223	4,496	Zacatecas	290	50	340
				No especificado	4,555	256	4,811
T O T A L					96,908	5,694	102,602

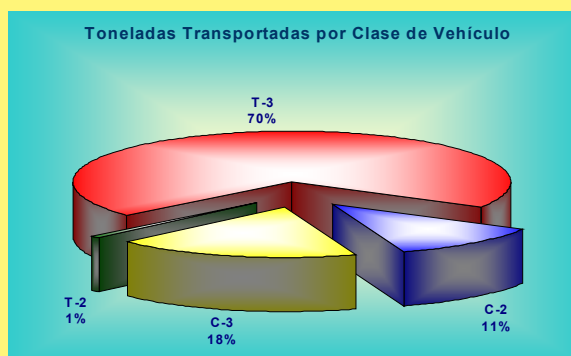
1.3 PRODUCCIÓN

1.3.1 TONELADAS TRANSPORTADAS Y TONELADAS KM. A NIVEL NACIONAL

(F-1)

CLASE DE VEHÍCULO	DEMANDA ATENDIDA TONELADAS* (Miles)	TRÁFICO TONELADAS-KM* (Miles)
C-2	50,630	9,134,549
C-3	80,797	18,223,219
C-4	14	3,420
EN COMBINACIÓN CON T-2	2,919	1,170,948
EN COMBINACIÓN CON T-3	311,089	80,860,175
T O T A L	445,449	209,392,311

*Estimado en función del parque vehicular



1.3.2 TOTAL DE TONELADAS Y TONELADAS KM POR CLASE DE SERVICIO

(F-1)

CLASE DE VEHÍCULO	CARGA GENERAL		CARGA ESPECIALIZADA	
	DEMANDA ATENDIDA	TRÁFICO	DEMANDA ATENDIDA	TRÁFICO
	TONELADAS* (Miles)	TONELADAS-KM* (Miles)	TONELADAS* (Miles)	TONELADAS-KM* (Miles)
C-2	41,528	7,493,290	9,102	1,641,259
C-3	76,688	17,297,053	4,109	926,166
C-4	4	1,096	10	2,324
EN COMBINACIÓN CON T-2	2,673	1,071,586	246	99,362
EN COMBINACIÓN CON T-3	277,265	161,207,822	33,824	19,652,353
T O T A L	398,158	187,070,847	47,291	22,321,464

*Estimado en función del parque vehicular