

**OPERACIÓN DEL
AUTOTRANSPORTE
FEDERAL**



7.- OPERACIÓN DEL AUTOTRANSPORTE FEDERAL

7.1 LICENCIAS FEDERALES DE CONDUCTOR EXPEDIDAS

De acuerdo con la normatividad vigente, toda persona interesada en obtener, refrendar o en su caso, renovar la licencia federal de conductor, deberá acreditar la capacitación y adiestramiento en los Centros de Capacitación para Conductores del Autotransporte Federal y Privado autorizados por la SCT, dicho requisito sustituye al examen teórico- práctico que se realizaba para la obtención de la licencia federal.

En lo que respecta a licencias para operar vehículos del autotransporte federal, durante el 2003 se realizaron los siguientes trámites: 17,385 expediciones nuevas; 15,155 categorías adicionales; 41,503 refrendos; 50,961 duplicados y 15,754 reexpediciones.

7.1.1 LICENCIAS EXPEDIDAS POR TIPO

(F-4)

CENTROS SCT	TIPO DE LICENCIA														SUB-TOTAL	TOTAL
	NACIONAL						SUB-TOTAL	INTERNACIONAL								
	A	B	C	D	E	F		A	B	C	D	E	F			
Aguascalientes	29	69	17	0	16	3	134	15	32	6	0	15	6	74	208	
Baja California	24	180	42	0	16	27	289	42	510	84	2	38	33	709	998	
Baja California Sur	24	27	3	0	9	4	67	43	19	7	1	8	2	80	147	
Campeche	21	10	2	1	5	0	39	16	1	1	0	5	0	23	62	
Coahuila	11	50	9	1	4	3	78	17	125	19	0	12	6	179	257	
Colima	291	118	20	2	42	19	492	48	6	2	0	4	1	61	553	
Chiapas	39	199	7	0	46	0	291	56	91	12	0	17	0	176	467	
Chihuahua	21	64	5	0	1	6	97	12	24	6	3	4	3	52	149	
Distrito Federal	480	1,833	306	2	278	137	3,036	118	297	76	7	68	29	595	3,631	
Durango	37	107	4	0	11	1	160	12	37	5	0	5	1	60	220	
Guanajuato	169	428	18	0	60	3	678	51	124	8	0	24	2	209	887	
Guerrero	44	49	8	0	34	4	139	22	10	1	1	15	5	54	193	
Hidalgo	164	224	37	0	43	5	473	220	268	35	1	101	4	629	1,102	
Jalisco	36	43	8	0	14	0	101	113	93	18	2	23	0	249	350	
México	163	208	14	2	71	15	473	97	126	17	1	33	15	289	762	
Michoacán	90	76	17	1	15	5	204	85	49	13	1	19	3	170	374	
Morelos	55	46	7	0	9	0	117	181	55	13	0	23	0	272	389	
Nayarit	19	15	2	0	6	0	42	37	19	0	0	6	0	62	104	
Nuevo León	2	16	0	1	2	0	21	129	524	2	0	148	0	803	824	
Oaxaca	9	5	1	0	3	0	18	101	41	3	1	24	0	170	188	
Puebla	266	247	44	0	105	0	662	65	77	8	0	33	0	183	845	
Querétaro	86	93	23	4	55	0	261	218	242	27	11	161	0	659	920	
Quintana Roo	9	7	0	3	2	0	21	30	14	0	0	7	0	51	72	
San Luis Potosí	26	51	6	0	10	0	93	69	132	18	0	54	0	273	366	
Sinaloa	21	30	1	0	9	0	61	45	80	2	0	11	0	138	199	
Sonora	31	58	5	0	29	1	124	29	96	4	0	55	2	186	310	
Tabasco	29	33	8	1	29	1	101	15	7	0	2	5	0	29	130	
Tamaulipas	83	75	2	0	51	0	211	67	426	18	0	147	0	658	869	
Tlaxcala	31	37	6	0	10	0	84	13	24	4	0	7	0	48	132	
Veracruz	283	306	8	0	217	2	816	39	57	1	0	50	1	148	964	
Yucatán	319	163	46	1	36	8	573	9	5	6	0	2	0	22	595	
Zacatecas	25	54	9	0	10	1	99	10	7	1	0	1	0	19	118	
TOTAL	2,937	4,921	685	19	1,248	245	10,055	2,024	3,618	417	33	1,125	113	7,330	17,385	

A: Autoriza conducir vehículos del S.A.F. de Pasaje y Turismo
 B: Autoriza conducir vehículos del S.A.F. de Carga (C-2 y C-3)
 C: Autoriza conducir vehículos del S.A.F. de Carga (T-2 y T-3)

D: Autoriza conducir vehículos del S.A.F. de Exclusivo de Turismo (Chofer Guía)
 E: Autoriza conducir vehículos del S.A.F. de Carga de Materiales y Residuos Peligrosos
 F: Autoriza conducir vehículos del S.A.F. de Pasaje (Transportación de Pasajeros de o hacia Puertos y Aeropuertos)

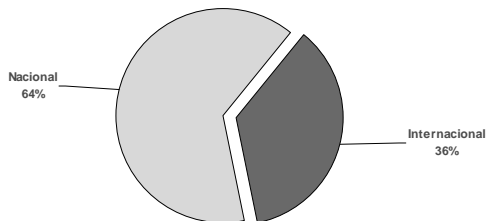
7.1.2 TRÁMITES POR CATEGORIA ADICIONAL DE LICENCIAS FEDERALES DE CONDUCTOR

(F-4)

CENTROS SCT	TIPO DE LICENCIA														SUB- TO- TAL	TO- TAL
	NACIONAL					SUB-		INTERNACIONAL								
	A	B	C	D	E	F	TOTAL	A	B	C	D	E	F			
Aguascalientes	14	14	0	0	5	0	33	31	75	8	0	43	0	157	190	
Baja California	19	48	27	2	47	4	147	74	248	95	7	153	10	587	734	
Baja California Sur	24	18	4	0	20	18	84	16	25	6	0	12	6	65	149	
Campeche	4	6	0	0	6	0	16	0	2	0	0	2	0	4	20	
Coahuila	9	27	18	0	24	0	78	39	67	19	0	56	0	181	259	
Colima	12	44	20	0	16	0	92	4	6	0	0	2	0	12	104	
Chiapas	8	10	0	0	20	0	38	15	50	0	0	43	0	108	146	
Chihuahua	0	6	0	2	6	2	16	10	17	2	0	4	0	33	49	
Distrito Federal	187	432	88	0	304	4	1,015	133	149	24	0	121	0	427	1,442	
Durango	4	8	0	0	8	0	20	6	21	0	0	15	0	42	62	
Guanajuato	22	69	6	0	50	0	147	18	47	4	0	28	0	97	244	
Guerrero	7	8	0	5	6	5	31	12	4	2	4	6	0	28	59	
Hidalgo	71	82	12	0	26	8	199	52	69	5	0	30	5	161	360	
Jalisco	135	332	24	0	69	0	560	37	69	5	1	17	0	129	689	
México	384	800	117	0	96	58	1,455	107	207	25	1	42	49	431	1,886	
Michoacán	196	133	33	0	34	14	410	21	24	3	0	8	2	58	468	
Morelos	48	46	12	0	4	0	110	14	18	2	1	3	0	38	148	
Nayarit	16	15	6	0	19	5	61	21	17	6	0	19	8	71	132	
Nuevo León	76	253	108	0	70	4	511	81	112	78	0	37	3	311	822	
Oaxaca	220	51	14	0	18	1	304	56	18	3	1	3	4	85	389	
Puebla	477	779	78	0	89	3	1,426	123	192	12	0	23	0	350	1,776	
Querétaro	50	198	56	0	22	11	337	9	58	11	0	17	16	111	448	
Quintana Roo	28	3	2	0	0	1	34	94	3	2	2	0	2	103	137	
San Luis Potosí	73	148	56	0	26	2	305	77	82	31	0	12	1	203	508	
Sinaloa	89	116	8	0	22	7	242	68	109	13	6	20	3	219	461	
Sonora	32	109	18	0	20	29	208	34	176	9	0	25	9	253	461	
Tabasco	84	40	10	0	137	4	275	1	2	3	0	6	0	12	287	
Tamaulipas	94	218	21	0	109	4	446	82	607	20	0	51	0	760	1,206	
Tlaxcala	94	56	24	0	8	0	182	33	23	12	0	6	0	74	256	
Veracruz	246	289	20	0	111	11	677	28	37	2	1	40	4	112	789	
Yucatán	80	98	20	2	72	14	286	21	58	21	1	32	0	133	419	
Zacatecas	5	8	2	0	5	0	20	10	14	2	0	7	2	35	55	
TOTAL	2,808	4,464	804	11	1,469	209	9,765	1,327	2,606	425	25	883	124	5,390	15,155	

A: Autoriza conducir vehículos del S.A.F. de Pasaje y Turismo
 B: Autoriza conducir vehículos del S.A.F. de Carga (C-2 y C-3)
 C: Autoriza conducir vehículos del S.A.F. de Carga (T-2 y T-3)
 D: Autoriza conducir vehículos del S.A.F. de Exclusivo de Tur (Chofer Guía)
 E: Autoriza conducir vehículos del S.A.F. de Carga de Materias Residuos Peligrosos
 F: Autoriza conducir vehículos del S.A.F. de Pasaje (Transporte de Pasajeros de o hacia Puertos y Aeropuertos)

Trámites por Categoría Adicional de Licencias Federales de Conductor



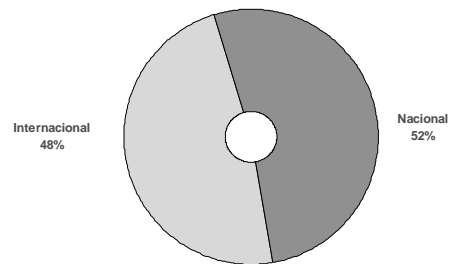
7.1.3 TRÁMITES POR REFRENDOS DE LICENCIAS FEDERALES DE CONDUCTOR

(F-4)

CENTROS SCT	TIPO DE LICENCIA														SUB-TOTAL	TOTAL
	NACIONAL						SUB-TOTAL	INTERNACIONAL								
	A	B	C	D	E	F		A	B	C	D	E	F			
Aguascalientes	132	167	17	0	41	1	358	424	468	44	0	204	1	1,141	1,499	
Baja California	55	216	53	4	99	24	451	336	2,217	267	13	658	36	3,527	3,978	
Baja California Sur	88	44	9	0	34	34	209	111	56	9	1	32	19	228	437	
Campeche	43	24	11	0	22	0	100	67	20	6	0	17	0	110	210	
Coahuila	157	277	36	1	88	2	561	198	1,424	78	2	397	1	2,100	2,661	
Colima	278	121	57	15	58	7	536	50	18	4	2	15	2	91	627	
Chiapas	230	562	4	0	221	3	1,020	163	749	4	1	299	1	1,217	2,237	
Chihuahua	56	101	12	2	25	2	198	79	97	8	8	20	1	213	411	
Distrito Federal	1,947	4,826	878	9	1,579	346	9,585	731	1,437	204	28	625	109	3,134	12,719	
Durango	57	188	2	0	27	0	274	120	212	1	0	30	2	365	639	
Guanajuato	516	697	87	0	197	1	1,498	417	414	57	0	135	2	1,025	2,523	
Guerrero	48	61	4	4	22	6	145	54	31	6	8	21	2	122	267	
Hidalgo	110	148	30	1	57	2	348	338	479	55	2	213	1	1,088	1,436	
Jalisco	90	118	8	2	55	0	273	72	129	39	0	77	0	317	590	
México	186	244	29	0	103	10	572	89	109	10	0	54	5	267	839	
Michoacán	54	80	32	2	49	0	217	8	24	10	0	22	0	64	281	
Morelos	24	35	10	2	19	0	90	17	30	9	0	19	0	75	165	
Nayarit	4	6	4	0	7	0	21	2	8	0	4	8	2	24	45	
Nuevo León	8	58	12	0	49	2	129	68	301	20	0	249	2	640	769	
Oaxaca	26	38	12	0	14	2	92	50	42	10	2	24	0	128	220	
Puebla	409	518	48	2	162	2	1,141	181	231	18	0	89	2	521	1,662	
Querétaro	36	112	29	0	93	3	273	23	186	17	4	178	4	412	685	
Quintana Roo	6	6	0	0	2	2	16	4	0	0	2	0	2	8	24	
San Luis Potosí	36	100	28	0	42	2	208	51	135	29	0	82	0	297	505	
Sinaloa	22	40	2	0	17	0	81	44	66	12	2	24	0	148	229	
Sonora	12	49	4	0	46	8	119	33	97	16	0	74	9	229	348	
Tabasco	21	65	0	2	75	3	166	2	14	0	0	12	0	28	194	
Tamaulipas	29	104	6	0	92	4	235	48	385	13	0	354	0	800	1,035	
Tlaxcala	12	24	6	0	10	0	52	10	28	10	0	16	0	64	116	
Veracruz	739	824	53	0	498	3	2,117	293	262	15	0	186	4	760	2,877	
Yucatán	117	125	30	3	56	16	347	354	132	56	14	47	0	603	950	
Zacatecas	61	55	10	0	25	0	151	89	52	11	0	20	2	174	325	
TOTAL	5,609	10,033	1,523	49	3,884	485	21,583	4,526	9,853	1,038	93	4,201	209	19,920	41,503	

- A: Autoriza conducir vehículos del S.A.F. de Pasaje y Turismo
- B: Autoriza conducir vehículos del S.A.F. de Carga (C-2 y C-3)
- C: Autoriza conducir vehículos del S.A.F. de Carga (T-2 y T-3)
- D: Autoriza conducir vehículos del S.A.F. de Exclusivo de Turismo (Chofer Guía)
- E: Autoriza conducir vehículos del S.A.F. de Carga de Materiales y Residuos Peligrosos
- F: Autoriza conducir vehículos del S.A.F. de Pasaje (Transportación de Pasajeros de o hacia Puertos y Aeropuertos)

Trámites por Refrendos de Licencias Federales de Conductor



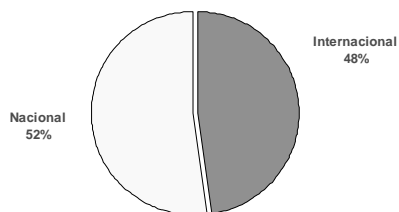
7.1.4 TRÁMITES POR DUPLICADOS DE LICENCIAS FEDERALES DE CONDUCTOR

(F-4)

CENTROS SCT	TIPO DE LICENCIA														SUB-TOTAL	TOTAL
	NACIONAL						SUB-		INTERNACIONAL							
	A	B	C	D	E	F	TOTAL	A	B	C	D	E	F			
Aguascalientes	10	21	7	0	9	0	47	40	70	4	0	18	0	132	179	
Baja California	16	31	4	0	4	3	58	18	156	12	0	31	3	220	278	
Baja California Sur	3	2	0	0	0	0	5	9	7	0	0	2	2	20	25	
Campeche	1	8	2	0	6	0	17	6	2	2	0	1	0	11	28	
Coahuila	16	30	4	0	11	2	63	43	120	8	0	34	0	205	268	
Colima	70	26	10	2	17	1	126	8	11	2	0	21	0	42	168	
Chiapas	8	48	0	0	16	0	72	15	75	3	0	31	0	124	196	
Chihuahua	5	13	0	0	2	0	20	5	23	4	0	3	0	35	55	
Distrito Federal	1,171	2,624	465	10	962	136	5,368	366	891	103	19	431	39	1,849	7,217	
Durango	7	14	0	0	5	0	26	16	31	0	0	6	0	53	79	
Guanajuato	118	175	29	0	58	0	380	103	106	13	0	57	1	280	660	
Guerrero	7	9	0	0	0	0	16	1	3	2	0	5	0	11	27	
Hidalgo	80	65	21	0	30	0	196	225	332	38	1	154	1	751	947	
Jalisco	218	334	55	1	79	0	687	371	344	45	0	107	0	867	1,554	
México	1,094	1,551	93	33	448	69	3,288	557	663	28	14	185	54	1,501	4,789	
Michoacán	458	335	95	7	112	17	1,024	227	158	25	2	61	2	475	1,499	
Morelos	422	275	64	1	103	4	869	537	204	38	2	64	0	845	1,714	
Nayarit	106	52	7	2	26	2	195	157	64	11	8	24	8	272	467	
Nuevo León	98	412	84	0	125	1	720	663	2,362	150	1	852	2	4,030	4,750	
Oaxaca	166	66	13	0	106	1	352	348	111	32	8	117	4	620	972	
Puebla	1,223	1,343	219	7	458	1	3,251	447	535	64	1	198	1	1,246	4,497	
Querétaro	376	814	106	11	492	3	1,802	608	988	101	17	696	2	2,412	4,214	
Quintana Roo	222	19	1	2	8	31	283	127	5	0	6	2	2	142	425	
San Luis Potosí	214	464	77	0	81	4	840	262	626	71	0	215	0	1,174	2,014	
Sinaloa	134	204	11	0	103	14	466	271	556	22	20	138	19	1,026	1,492	
Sonora	96	308	20	1	147	13	585	126	759	57	7	353	25	1,327	1,912	
Tabasco	202	231	25	3	307	7	775	53	49	4	0	51	3	160	935	
Tamaulipas	360	549	26	0	291	5	1,231	444	2,736	33	7	698	4	3,922	5,153	
Tlaxcala	238	226	28	0	77	1	570	84	85	15	0	30	0	214	784	
Veracruz	1,040	1,408	61	3	717	4	3,233	78	128	4	0	74	0	284	3,517	
Yucatán	17	21	4	0	5	0	47	24	9	9	1	2	0	45	92	
Zacatecas	0	13	1	0	2	0	16	14	12	1	0	9	2	38	54	
TOTAL	8,196	11,691	1,532	83	4,807	319	26,628	6,253	12,221	901	114	4,670	174	24,333	50,961	

- A: Autoriza conducir vehículos del S.A.F. de Pasaje y Turismo
- B: Autoriza conducir vehículos del S.A.F. de Carga (C-2 y C-3)
- C: Autoriza conducir vehículos del S.A.F. de Carga (T-2 y T-3)
- D: Autoriza conducir vehículos del S.A.F. de Exclusivo de Turismo (Chofer Guía)
- E: Autoriza conducir vehículos del S.A.F. de Carga de Materiales y Residuos Peligrosos
- F: Autoriza conducir vehículos del S.A.F. de Pasaje (Transportación de Pasajeros de o hacia Puertos y Aeropuertos)

Trámites por Duplicados de Licencias Federales de Conductor



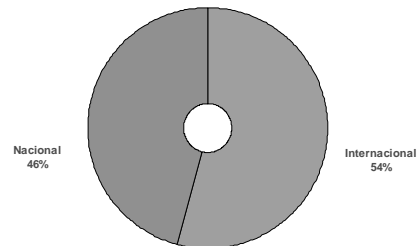
7.1.5 TRÁMITES POR REEXPEDICIÓN DE LICENCIAS FEDERALES DE CONDUCTOR

(F-4)

CENTROS SCT	TIPO DE LICENCIA														SUB-TOTAL	TOTAL
	NACIONAL					SUB-TOTAL		INTERNACIONAL								
	A	B	C	D	E	F	A	B	C	D	E	F				
Aguascalientes	7	9	5	0	6	0	27	165	163	18	0	46	0	392	419	
Baja California	5	5	0	0	0	0	10	74	407	26	2	129	3	641	651	
Baja California Sur	18	11	3	0	7	0	39	6	7	0	0	4	0	17	56	
Campeche	13	3	3	0	2	0	21	17	5	0	0	4	0	26	47	
Coahuila	23	47	0	0	12	0	82	61	227	8	0	80	0	376	458	
Colima	100	48	20	2	25	0	195	11	8	1	1	4	0	25	220	
Chiapas	54	100	0	0	35	0	189	38	248	1	0	73	0	360	549	
Chihuahua	12	19	0	0	1	0	32	23	15	3	1	2	0	44	76	
Distrito Federal	380	672	143	4	227	2	1,428	307	232	34	6	105	0	684	2,112	
Durango	12	19	0	0	0	0	31	24	39	0	0	4	0	67	98	
Guanajuato	91	96	20	0	33	0	240	124	105	14	0	29	0	272	512	
Guerrero	7	5	0	0	1	0	13	20	5	5	0	4	0	34	47	
Hidalgo	15	15	3	0	7	0	40	118	200	21	0	80	0	419	459	
Jalisco	28	36	5	0	19	0	88	25	35	1	0	23	0	84	172	
México	31	53	2	2	17	20	125	44	96	2	1	57	31	231	356	
Michoacán	39	31	10	0	11	5	96	33	27	2	0	12	0	74	170	
Morelos	133	81	19	2	39	0	274	125	61	9	1	26	0	222	496	
Nayarit	14	11	2	0	4	0	31	9	7	0	0	4	0	20	51	
Nuevo León	3	64	14	0	17	0	98	43	176	17	0	57	0	293	391	
Oaxaca	14	9	1	0	3	0	27	14	5	2	1	2	0	24	51	
Puebla	337	321	63	0	116	0	837	153	171	18	1	52	0	395	1,232	
Querétaro	374	1,030	193	7	457	16	2,077	557	1,139	120	11	758	19	2,604	4,681	
Quintana Roo	17	1	2	0	1	0	21	9	2	0	0	0	0	11	32	
San Luis Potosí	15	45	15	0	5	0	80	25	80	17	0	33	0	155	235	
Sinaloa	16	47	1	0	11	1	76	14	56	1	0	5	2	78	154	
Sonora	3	12	2	0	5	0	22	3	31	2	0	8	0	44	66	
Tabasco	25	14	0	0	26	1	66	2	9	0	0	7	0	18	84	
Tamaulipas	58	108	6	0	71	5	248	59	202	8	0	90	1	360	608	
Tlaxcala	44	47	10	0	20	2	123	19	20	5	0	6	0	50	173	
Veracruz	199	226	9	0	139	0	573	96	86	3	0	81	0	266	839	
Yucatán	3	6	0	0	3	0	12	113	41	24	2	12	0	192	204	
Zacatecas	4	3	0	0	3	0	10	20	16	1	0	7	1	45	55	
TOTAL	2,094	3,194	551	17	1,323	52	7,231	2,351	3,921	363	27	1,804	57	8,523	15,754	

- A: Autoriza conducir vehículos del S.A.F. de Pasaje y Turismo
- B: Autoriza conducir vehículos del S.A.F. de Carga (C-2 y C-3)
- C: Autoriza conducir vehículos del S.A.F. de Carga (T-2 y T-3)
- D: Autoriza conducir vehículos del S.A.F. de Exclusivo de Turismo (Chofer Guía)
- E: Autoriza conducir vehículos del S.A.F. de Carga de Materiales y Residuos Peligrosos
- F: Autoriza conducir vehículos del S.A.F. de Pasaje (Transportación de Pasajeros de o hacia Puertos y Aeropuertos)

Trámites por Reexpedición de Licencias Federales de Conductor



7.2 PERMISOS DEL AUTOTRANSPORTE FEDERAL

Durante el año 2003, se expidieron un total de 33,344 permisos a nivel nacional para prestar los servicios de autotransporte federal y privado, éstos amparan un total de 54,405 vehículos.

Cabe señalar que del total de permisos el 87% correspondieron al servicio de carga, que incluye carga general, especializada y servicio privado de carga y el restante 13% a los servicios de pasaje y turismo.

7.2.1 PERMISOS OTORGADOS POR ENTIDAD FEDERATIVA Y CLASE DE SERVICIO

(F-4)

CENTROS SCT	CLASE DE SERVICIO							TOTAL
	CARGA			SUBTOTAL CARGA	PASAJE	TURISMO	SUBTOTAL P. Y. T.	
	CARGA GENERAL	EXPECIALIZADA	PRIVADO DE CARGA					
Aguascalientes	241	21	0	262	22	51	73	335
Baja California	1,944	89	0	2,033	67	38	105	2,138
Baja California Sur	36	15	0	51	34	69	103	154
Campeche	33	4	0	37	12	4	16	53
Coahuila	551	112	0	663	5	16	21	684
Colima	160	2	0	162	5	10	15	177
Chiapas	183	52	75	310	59	61	120	430
Chihuahua	546	67	70	683	12	25	37	720
Distrito Federal	4,097	896	0	4,993	618	612	1,230	6,223
Durango	375	109	0	484	3	19	22	506
Guanajuato	752	181	0	933	71	154	225	1,158
Guerrero	75	35	0	110	29	29	58	168
Hidalgo	491	67	0	558	5	14	19	577
Jalisco	2,765	210	0	2,975	74	165	239	3,214
México	1,581	247	0	1,828	73	46	119	1,947
Michoacán	427	47	3	477	53	78	131	608
Morelos	215	21	21	257	22	44	66	323
Nayarit	100	17	0	117	27	28	55	172
Nuevo León	3,450	837	0	4,287	67	52	119	4,406
Oaxaca	111	32	8	151	46	28	74	225
Puebla	997	114	0	1,111	68	48	116	1,227
Querétaro	641	130	0	771	400	31	431	1,202
Quintana Roo	45	11	0	56	16	268	284	340
San Luis Potosí	713	49	0	762	34	44	78	840
Sinaloa	483	64	18	565	76	45	121	686
Sonora	987	106	0	1,093	59	25	84	1,177
Tabasco	131	92	0	223	38	9	47	270
Tamaulipas	890	179	86	1,155	32	19	51	1,206
Tlaxcala	377	35	0	412	16	37	53	465
Veracruz	818	255	0	1,073	83	69	152	1,225
Yucatán	227	44	15	286	12	35	47	333
Zacatecas	110	14	0	124	7	14	21	145
TOTAL	24,552	4,154	296	29,002	2,145	2,187	4,332	33,334

7.2.2 PARQUE VEHICULAR ASOCIADO A LOS PERMISOS AUTORIZADOS EN 2003 PARA CARGA GENERAL POR TIPO DE VEHÍCULO

(F-4, F-1)

CENTROS SCT	TIPO DE VEHÍCULO												SUB-TOTAL	TOTAL
	UNIDADES MOTRICES						UNIDADES DE ARRASTRE							
	TRAC-TOR	CA-MIÓN	ESTA-CAS	TAN-QUE	GRÚA	OTROS	SUBTO-TAL	PLATA-FORMA	CAJA-CDA.	CAJA-REF.	CAJA-JAULA	OTROS		
Aguascalientes	128	9	27	10	0	0	174	17	59	70	32	0	178	352
Baja California	1,266	100	20	7	7	26	1,426	239	313	471	30	7	1,060	2,486
Baja California Sur	34	0	2	1	0	0	37	5	3	12	1	0	21	58
Campeche	18	9	2	0	0	0	29	16	1	1	4	0	22	51
Coahuila	350	80	63	14	0	0	507	220	179	24	47	4	474	981
Colima	91	12	12	0	0	0	115	109	11	4	9	16	149	264
Chiapas	80	27	38	5	0	0	150	25	20	1	68	0	114	264
Chihuahua	370	5	24	13	1	0	413	76	203	73	75	14	441	854
Distrito Federal	1,861	314	526	46	10	5	2,762	846	2,218	313	215	144	3,736	6,498
Durango	355	55	29	34	0	0	473	143	78	93	82	2	398	871
Guanajuato	671	27	85	5	0	0	788	81	717	83	98	19	998	1,786
Guerrero	47	7	11	1	0	0	66	25	6	1	16	0	48	114
Hidalgo	253	49	86	0	0	0	388	129	61	16	48	7	261	649
Jalisco	1,681	146	319	58	5	1	2,210	390	655	350	387	41	1,823	4,033
México	752	100	268	21	2	0	1,143	215	706	85	76	8	1,090	2,233
Michoacán	203	9	59	3	0	1	275	108	74	29	52	0	263	538
Morelos	81	20	52	2	0	0	155	78	43	8	12	3	144	299
Nayarit	50	1	28	0	2	0	81	6	5	6	23	0	40	121
Nuevo León	2,012	248	612	35	4	70	2,981	788	1,163	358	321	69	2,699	5,680
Oaxaca	49	8	23	1	0	0	81	31	18	9	14	0	72	153
Puebla	473	92	265	2	0	0	832	190	210	17	113	7	537	1,369
Querétaro	406	23	87	6	0	0	522	63	369	63	38	4	537	1,059
Quintana Roo	17	3	18	1	0	0	39	8	6	2	1	0	17	56
San Luis Potosí	311	26	120	11	0	1	469	181	243	8	71	48	551	1,020
Sinaloa	327	1	80	3	0	0	411	26	31	197	35	3	292	703
Sonora	694	23	73	3	0	1	794	75	193	278	41	6	593	1,387
Tabasco	71	16	7	6	2	0	102	43	33	4	17	14	111	213
Tamaulipas	765	53	146	2	0	0	966	304	299	9	88	6	706	1,672
Tlaxcala	292	24	69	3	5	0	393	67	138	42	29	1	277	670
Veracruz	514	57	123	29	1	0	724	349	249	6	104	54	762	1,486
Yucatán	104	43	51	2	0	0	200	89	52	17	31	8	197	397
Zacatecas	59	15	18	0	1	0	93	61	22	0	14	0	97	190
TOTAL	14,385	1,602	3,343	324	40	105	19,799	5,003	8,378	2,650	2,192	485	18,708	38,507

NOTA: Este parque vehicular sobre permisos forma parte del total nacional registrado a 2003.

7.2.3 PARQUE VEHICULAR ASOCIADO A LOS PERMISOS AUTORIZADOS EN 2003 PARA CARGA ESPECIALIZADA POR TIPO DE VEHÍCULO

(F-4, F-1)

CENTROS SCT	TIPO DE VEHÍCULO													TO-TAL
	UNIDADES MOTRICES						UNIDADES DE ARRASTRE						SUB-TOTAL	
	TRAC-TOR	CA-MIÓN	ESTA-CAS	TAN-QUE	GRÚA	OTROS	SUBTO-TAL	PLATA-FORMA	CAJA-CDA.	CAJA-REF.	JAULA	OTROS		
Aguascalientes	25	0	1	5	14	1	46	2	0	0	0	0	2	48
Baja California	68	0	2	11	10	1	92	2	28	3	0	0	33	125
Baja California Sur	8	0	0	14	2	1	25	0	0	0	0	0	0	25
Campeche	1	0	0	2	2	0	5	0	0	0	0	0	0	5
Coahuila	70	39	10	26	10	1	156	9	42	0	6	0	57	213
Colima	0	0	0	0	2	0	2	0	0	0	0	0	0	2
Chiapas	14	0	0	38	7	0	59	0	3	1	0	0	4	63
Chihuahua	42	2	0	53	6	0	103	1	17	0	2	0	20	123
Distrito Federal	433	4	49	392	112	0	990	93	154	31	5	2	285	1,275
Durango	56	25	1	36	3	6	127	7	9	0	4	4	24	151
Guanajuato	159	0	1	149	24	0	333	3	5	0	2	0	10	343
Guerrero	8	0	0	15	8	0	31	10	0	0	0	0	10	41
Hidalgo	37	2	2	80	7	0	128	0	7	0	0	0	7	135
Jalisco	130	2	5	112	51	1	301	5	21	0	3	5	34	335
México	132	0	33	90	15	1	271	1	84	0	0	0	85	356
Michoacán	13	0	3	26	12	0	54	12	4	0	0	0	16	70
Morelos	2	0	1	0	15	0	18	2	1	0	15	0	18	36
Nayarit	10	0	0	11	7	0	28	0	0	0	0	0	0	28
Nuevo León	533	93	43	535	27	27	1,258	75	84	10	53	37	259	1,517
Oaxaca	28	0	0	24	8	0	60	6	0	0	1	0	7	67
Puebla	45	5	5	47	22	1	125	5	8	0	17	0	30	155
Querétaro	193	1	5	66	12	0	277	5	20	1	0	0	26	303
Quintana Roo	7	0	1	11	18	0	37	0	1	0	0	0	1	38
San Luis Potosí	20	12	4	11	6	1	54	1	4	0	0	0	5	59
Sinaloa	29	0	0	53	5	0	87	3	4	0	0	0	7	94
Sonora	35	0	0	32	29	1	97	6	3	2	1	2	14	111
Tabasco	87	5	1	109	7	0	209	2	0	0	4	1	6	215
Tamaulipas	351	9	6	229	16	0	611	73	20	0	1	9	102	713
Tlaxcala	9	0	6	10	11	0	36	0	10	1	0	0	11	47
Veracruz	181	25	7	164	15	0	392	26	17	0	1	1	63	455
Yucatán	20	0	0	36	19	0	75	0	1	0	1	1	2	77
Zacatecas	7	0	0	11	7	0	25	1	0	0	0	0	1	26
TOTAL	2,753	224	186	2,398	509	42	6,112	350	547	49	116	77	1,139	7,251

NOTA: Este parque vehicular sobre permisos forma parte del total nacional registrado a 2003.

7.2.4 PARQUE VEHICULAR ASOCIADO A LOS PERMISOS AUTORIZADOS EN 2003 PARA CARGA PRIVADA POR TIPO DE VEHÍCULO

(F-4, F-1)

CENTROS SCT	TIPO DE VEHÍCULO												TO-TAL	
	UNIDADES MOTRICES						UNIDADES DE ARRASTRE							
	TRAC-TOR	CA-MIÓN	ESTA-CAS	TAN-QUE	GRÚA	OTROS	SUBTO-TAL	PLATA-FORMA	CAJA-CDA.	CAJA-REF.	CAJA-JAULA	OTROS		SUBTO-TAL
Aguascalientes	0	0	0	0	0	0	0	0	0	0	0	0	0	0
Baja California	0	0	0	0	0	0	0	0	0	0	0	0	0	0
Baja California Sur	0	0	0	0	0	0	0	0	0	0	0	0	0	0
Campeche	0	0	0	0	0	0	0	0	0	0	0	0	0	0
Coahuila	0	0	0	0	0	0	0	0	0	0	0	0	0	0
Colima	0	0	0	0	0	0	0	0	0	0	0	0	0	0
Chiapas	33	0	7	1	0	0	41	23	1	10	0	0	34	75
Chihuahua	42	21	6	1	0	0	70	0	0	0	0	0	0	70
Distrito Federal	0	0	0	0	0	0	0	0	0	0	0	0	0	0
Durango	0	0	0	0	0	0	0	0	0	0	0	0	0	0
Guanajuato	0	0	0	0	0	0	0	0	0	0	0	0	0	0
Guerrero	0	0	0	0	0	0	0	0	0	0	0	0	0	0
Hidalgo	0	0	0	0	0	0	0	0	0	0	0	0	0	5
Jalisco	0	0	0	0	0	0	0	0	0	0	0	0	0	0
México	0	0	0	0	0	0	0	0	0	0	0	0	0	0
Michoacán	0	0	0	1	0	2	3	0	0	0	0	0	0	3
Morelos	4	2	9	2	3	1	21	0	0	0	0	0	0	21
Nayarit	0	0	0	0	0	0	0	0	0	0	0	0	0	0
Nuevo León	0	0	0	0	0	0	0	0	0	0	0	0	0	0
Oaxaca	1	0	0	4	0	0	5	1	2	0	0	0	3	8
Puebla	0	0	0	0	0	0	0	0	0	0	0	0	0	0
Querétaro	0	0	0	0	0	0	0	0	0	0	0	0	0	0
Quintana Roo	0	0	0	0	0	0	0	0	0	0	0	0	0	0
San Luis Potosí	0	0	0	0	0	0	0	0	0	0	0	0	0	0
Sinaloa	3	0	2	0	0	0	5	1	8	3	1	0	13	18
Sonora	0	0	0	0	0	0	0	0	0	0	0	0	0	0
Tabasco	0	0	0	0	0	0	0	0	0	0	0	0	0	0
Tamaulipas	27	3	5	28	0	11	74	10	0	0	0	0	12	86
Tlaxcala	0	0	0	0	0	0	0	0	2	0	0	0	0	0
Veracruz	0	0	0	0	0	0	0	0	0	0	0	0	0	0
Yucatán	2	1	3	5	2	2	15	0	0	0	0	0	0	15
Zacatecas	0	0	0	0	0	0	0	0	0	0	0	0	0	0
TOTAL	112	27	32	42	5	16	234	35	13	13	1	0	62	296

NOTA: Este parque vehicular sobre permisos forma parte del total nacional registrado a 2003.

7.2.5 PARQUE VEHICULAR ASOCIADO A LOS PERMISOS AUTORIZADOS EN 2003 PARA PASAJE POR TIPO DE VEHÍCULO

(F-4, F-1)

CENTROS SCT	AUTOBÚS INTEGRAL	AUTOBÚS CONVENCIONAL	VAGONETA	AUTOMÓVIL COMPACTO	OTROS	TOTAL
Aguascalientes	7	3	2	10	0	22
Baja California	25	9	34	51	0	119
Baja California Sur	1	27	26	9	0	63
Campeche	25	0	2	3	0	30
Coahuila	12	16	0	4	0	32
Colima	3	0	4	1	0	8
Chiapas	52	31	2	24	0	109
Chihuahua	8	7	2	11	0	28
Distrito Federal	1,287	231	61	200	0	1,779
Durango	3	11	0	0	0	14
Guanajuato	193	68	3	8	0	272
Guerrero	0	6	17	21	0	44
Hidalgo	27	0	0	0	0	27
Jalisco	85	2	32	65	0	184
México	256	0	1	1	0	258
Michoacán	69	31	0	21	0	121
Morelos	28	24	0	2	0	54
Nayarit	23	7	0	1	0	31
Nuevo León	52	1	7	86	0	146
Oaxaca	18	62	5	0	0	85
Puebla	34	116	0	3	0	153
Querétaro	558	0	3	15	0	576
Quintana Roo	4	0	35	22	0	61
San Luis Potosí	54	0	0	5	0	59
Sinaloa	64	9	8	17	0	98
Sonora	56	1	11	25	0	93
Tabasco	53	5	0	14	0	72
Tamaulipas	118	0	2	5	0	125
Tlaxcala	56	0	0	0	0	56
Veracruz	157	202	0	13	0	372
Yucatán	17	0	4	11	0	32
Zacatecas	0	6	1	0	0	7
TOTAL	3,345	875	262	648	0	5,130

NOTA: Este parque vehicular sobre permisos forma parte del total nacional registrado a 2003.

7.2.6 PARQUE VEHICULAR ASOCIADO A LOS PERMISOS AUTORIZADOS EN 2003
PARA TURISMO POR TIPO DE VEHÍCULO

(F-4, F-1)

CENTROS SCT	AUTOBÚS INTEGRAL	AUTOBÚS CONVENCIONAL	VAGONETA	AUTOMÓVIL COMPACTO	OTROS	TOTAL
Aguascalientes	37	18	22	0	0	77
Baja California	50	0	8	2	0	60
Baja California Sur	1	0	74	6	0	81
Campeche	1	0	4	1	0	6
Coahuila	17	0	2	0	0	19
Colima	6	2	3	0	0	11
Chiapas	23	6	52	3	0	84
Chihuahua	18	2	9	0	0	29
Distrito Federal	584	166	124	64	0	938
Durango	20	1	0	0	0	21
Guanajuato	175	49	31	7	0	262
Guerrero	5	0	25	2	0	32
Hidalgo	13	0	5	1	0	19
Jalisco	181	2	19	4	0	206
México	86	0	1	0	0	87
Michoacán	117	40	17	0	0	174
Morelos	53	3	11	2	0	69
Nayarit	7	5	27	0	0	39
Nuevo León	55	2	4	15	0	76
Oaxaca	6	0	27	0	0	33
Puebla	52	0	8	0	0	60
Querétaro	19	0	8	4	0	31
Quintana Roo	37	4	267	82	0	390
San Luis Potosí	45	0	0	0	0	45
Sinaloa	34	0	20	0	0	54
Sonora	19	1	5	0	0	25
Tabasco	1	3	9	2	0	15
Tamaulipas	70	2	0	0	0	72
Tlaxcala	44	0	1	0	0	45
Veracruz	34	34	11	22	0	101
Yucatán	15	2	23	6	0	46
Zacatecas	9	2	3	0	0	14
TOTAL	1,834	344	820	223	0	3,221

NOTA: Este parque vehicular sobre permisos forma parte del total nacional registrado a 2003.