

**OPERACIÓN DEL
AUTOTRANSPORTE
FEDERAL**



7.- OPERACION DEL AUTOTRANSPORTE FEDERAL

7.1 LICENCIAS FEDERALES DE CONDUCTOR EXPEDIDAS

De acuerdo con la normatividad vigente, toda persona interesada en obtener, refrendar, o en su caso, renovar la licencia federal de conductor, deberá acreditar la capacitación y adiestramiento en los Centros de Capacitación para Conductores del Autotransporte Federal y Privado autorizados por la SCT, dicho requisito sustituye al examen teórico- práctico que se realizaba para la obtención de la licencia federal.

En lo que respecta a licencias para operar vehículos del autotransporte federal, durante el 2002 se realizaron los siguientes trámites: 21,313 expediciones nuevas; 13,380 categorías adicionales; 74,102 refrendos; 16,553 duplicados y 15,076 reexpediciones.

7.1.1 LICENCIAS EXPEDIDAS POR TIPO

(F-4)

CENTROS SCT	TIPO DE LICENCIA														SUB-TOTAL	TOTAL
	NACIONAL						SUB-TOTAL	INTERNACIONAL								
	A	B	C	D	E	F		A	B	C	D	E	F			
Aguascalientes	33	56	17	0	2	0	108	16	33	8	0	2	0	59	167	
Baja California	57	200	31	0	26	16	330	61	500	105	2	46	21	735	1,065	
Baja California Sur	93	69	20	1	23	11	217	114	39	23	2	19	14	211	428	
Campeche	6	7	5	0	7	0	25	15	12	9	0	5	0	41	66	
Coahuila	35	104	4	0	31	1	175	23	52	2	0	10	1	88	263	
Colima	48	155	30	1	6	15	255	33	73	15	5	12	1	139	394	
Chiapas	90	16	5	0	9	0	120	53	9	1	0	6	2	71	191	
Chihuahua	11	85	29	1	10	2	138	24	224	27	2	15	7	299	437	
Distrito Federal	594	1,494	511	9	290	168	3,066	158	378	195	7	85	27	850	3,916	
Durango	21	100	13	0	17	0	151	19	44	7	0	3	1	74	225	
Guanajuato	110	135	30	0	19	7	301	58	83	16	2	22	2	183	484	
Guerrero	41	47	16	1	20	11	136	29	28	16	3	12	14	102	238	
Hidalgo	113	240	38	0	52	0	443	51	99	10	0	23	0	183	626	
Jalisco	437	1,229	82	49	114	4	1,915	218	480	30	48	66	2	844	2,759	
México	146	401	39	0	67	3	656	47	135	18	1	35	1	237	893	
Michoacán	140	147	58	0	19	3	367	23	34	6	0	10	1	74	441	
Morelos	75	86	12	0	9	1	183	53	59	10	1	7	0	130	313	
Nayarit	25	15	11	0	3	2	56	32	13	11	4	16	9	85	141	
Nuevo León	52	288	104	0	88	16	548	80	194	113	0	62	14	463	1,011	
Oaxaca	184	36	6	0	6	0	232	108	23	3	0	10	1	145	377	
Puebla	396	588	61	0	69	1	1,115	97	105	16	0	22	1	241	1,356	
Querétaro	35	118	46	0	26	2	227	8	36	10	0	11	3	68	295	
Quintana Roo	216	21	1	0	5	7	250	14	0	0	2	0	0	16	266	
San Luis Potosí	94	209	70	0	17	5	395	51	47	38	0	9	0	145	540	
Sinaloa	74	160	39	1	39	10	323	56	127	18	6	17	7	231	554	
Sonora	20	94	7	0	25	7	153	23	168	31	0	23	6	251	404	
Tabasco	57	48	5	0	82	6	198	4	6	0	0	15	1	26	224	
Tamaulipas	61	226	35	1	81	1	405	156	680	39	0	90	2	967	1,372	
Tlaxcala	33	28	10	0	5	0	76	14	22	7	0	8	0	51	127	
Veracruz	235	259	37	0	126	10	667	76	87	12	0	81	0	256	923	
Yucatán	280	188	36	0	24	26	554	65	35	12	0	10	1	123	677	
Zacatecas	22	62	12	0	12	1	109	11	10	6	0	4	0	31	140	
TOTAL	3,834	6,911	1,420	64	1,329	336	13,894	1,790	3,835	814	85	756	139	7,419	21,313	

A: Autoriza conducir vehículos del S.A.F. de Pasaje y Turismo
 B: Autoriza conducir vehículos del S.A.F. de Carga (C-2 y C-3)
 C: Autoriza conducir vehículos del S.A.F. de Carga (T-2 y T-3)

D: Autoriza conducir vehículos del S.A.F. de Exclusivo de Turismo (Chofer Guía)
 E: Autoriza conducir vehículos del S.A.F. de Carga de Materiales y Residuos Peligrosos
 F: Autoriza conducir vehículos del S.A.F. de Pasaje (Transportación de Pasajeros de o hacia Puertos y Aeropuertos)

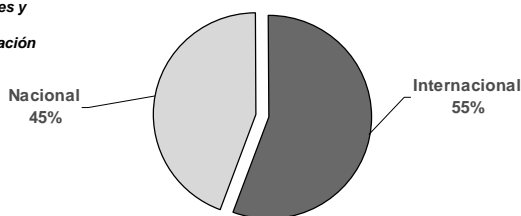
7.1.2 TRAMITES POR CATEGORIA ADICIONAL DE LICENCIAS FEDERALES DE CONDUCTOR

(F-4)

CENTROS SCT	TIPO DE LICENCIA														SUB-TOTAL	TOTAL
	NACIONA						SUB-TOTAL	INTERNACIONAL								
	A	B	C	D	E	F		A	B	C	D	E	F			
Aguascalientes	16	29	6	0	6	0	57	91	163	10	0	79	0	343	400	
Baja California	17	62	22	0	59	1	161	87	296	99	4	236	12	734	895	
Baja California Sur	60	41	6	7	33	61	208	59	47	4	2	35	46	193	401	
Campeche	2	0	0	0	3	0	5	19	15	7	0	8	0	49	54	
Coahuila	4	12	0	0	12	0	28	17	54	0	0	43	0	114	142	
Colima	22	14	10	0	14	0	60	12	12	4	6	8	2	44	104	
Chiapas	10	28	10	2	26	0	76	8	10	2	0	8	0	28	104	
Chihuahua	12	31	17	2	38	0	100	34	131	28	2	118	2	315	415	
Distrito Federal	151	362	75	5	291	12	896	113	256	62	0	208	8	647	1,543	
Durango	0	4	0	0	4	0	8	0	10	0	0	9	2	21	29	
Guanajuato	12	11	4	0	2	0	29	18	30	8	4	9	0	69	98	
Guerrero	10	14	4	6	8	2	44	16	24	8	6	14	10	78	122	
Hidalgo	43	65	13	0	28	0	149	70	109	23	0	55	7	264	413	
Jalisco	179	265	48	6	97	0	595	128	189	17	6	81	0	421	1,016	
México	25	42	15	0	38	0	120	25	50	10	0	30	0	115	235	
Michoacán	12	44	8	2	28	2	96	12	19	2	0	4	2	39	135	
Morelos	58	69	13	0	30	0	170	40	64	8	0	30	0	142	312	
Nayarit	4	4	0	2	2	0	12	4	10	1	2	8	0	25	37	
Nuevo León	12	37	10	0	26	4	89	63	278	18	5	222	0	586	675	
Oaxaca	33	32	12	0	8	0	85	33	41	20	0	29	0	123	208	
Puebla	415	576	38	0	252	0	1,281	229	355	32	0	172	6	794	2,075	
Querétaro	8	38	2	0	36	0	84	18	106	9	2	101	2	238	322	
Quintana Roo	16	6	2	0	6	10	40	4	4	0	0	0	0	8	48	
San Luis Potosí	25	47	14	0	17	2	105	30	56	12	0	29	0	127	232	
Sinaloa	16	38	10	0	24	0	88	34	47	4	0	10	4	99	187	
Sonora	21	37	3	0	26	3	90	39	111	2	2	81	6	241	331	
Tabasco	69	146	9	2	146	0	372	0	20	0	0	20	0	40	412	
Tamaulipas	24	93	2	0	83	0	202	99	516	18	6	478	0	1,117	1,319	
Tlaxcala	4	9	4	0	4	0	21	2	8	2	0	8	0	20	41	
Veracruz	67	129	9	0	130	0	335	58	110	7	2	104	0	281	616	
Yucatán	87	117	24	0	81	34	343	31	33	8	0	19	2	93	436	
Zacatecas	5	8	2	0	0	0	15	4	2	2	0	0	0	8	23	
TOTAL	1,439	2,410	392	34	1,558	131	5,964	1,397	3,176	427	49	2,256	111	7,416	13,380	

- A: Autoriza conducir vehículos del S.A.F. de Pasaje y Turismo
- B: Autoriza conducir vehículos del S.A.F. de Carga (C-2 y C-3)
- C: Autoriza conducir vehículos del S.A.F. de Carga (T-2 y T-3)
- D: Autoriza conducir vehículos del S.A.F. de Exclusivo de Turismo (Chofer Guía)
- E: Autoriza conducir vehículos del S.A.F. de Carga de Materiales y Residuos Peligrosos
- F: Autoriza conducir vehículos del S.A.F. de Pasaje (Transportación de Pasajeros de o hacia Puertos y Aeropuertos)

Trámites por Categoría Adicional de Licencias Federales de Conductor



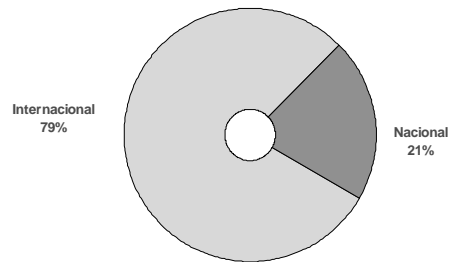
7.1.3 TRAMITES POR REFRENDOS DE LICENCIAS FEDERALES DE CONDUCTOR

(F-4)

CENTROS SCT	TIPO DE LICENCIA														SUB-TOTAL	TOTAL
	NACIONA						SUB-TOTAL	INTERNACIONAL								
	A	B	C	D	E	F		A	B	C	D	E	F			
Aguascalientes	180	195	32	0	33	1	441	774	735	80	0	192	2	1,783	2,224	
Baja California	56	277	63	9	115	8	528	449	3,024	364	21	937	41	4,836	5,364	
Baja California Sur	213	75	9	3	54	70	424	169	91	7	4	39	43	353	777	
Campeche	48	8	12	0	14	0	82	73	34	19	0	25	0	151	233	
Coahuila	207	585	2	0	242	1	1,037	228	973	6	1	322	1	1,531	2,568	
Colima	151	175	28	2	88	9	453	190	217	20	6	80	1	514	967	
Chiapas	109	66	18	3	47	1	244	56	28	7	3	22	1	117	361	
Chihuahua	117	219	20	1	71	0	428	202	1,584	94	4	489	1	2,374	2,802	
Distrito Federal	1,757	3,847	759	14	1,013	542	7,932	1,233	2,627	360	14	662	161	4,457	12,389	
Durango	50	123	5	0	28	6	212	109	223	1	4	32	1	370	582	
Guanajuato	87	101	19	1	47	0	255	321	395	33	3	137	2	891	1,146	
Guerrero	32	26	0	3	15	3	79	51	23	3	11	11	6	105	184	
Hidalgo	165	285	61	0	50	0	561	286	320	60	0	46	2	714	1,275	
Jalisco	1,835	2,654	268	229	796	10	5,792	1,223	1,348	107	83	427	13	3,201	8,993	
México	322	505	71	0	159	0	1,057	677	518	78	2	176	0	1,451	2,508	
Michoacán	537	319	99	6	67	20	1,048	211	162	37	3	50	6	469	1,517	
Morelos	344	235	59	0	91	0	729	696	333	58	7	97	8	1,199	1,928	
Nayarit	99	37	18	4	12	0	170	136	48	17	10	24	5	240	410	
Nuevo León	74	284	48	0	110	4	520	548	2,054	103	4	714	1	3,424	3,944	
Oaxaca	78	30	8	1	26	0	143	180	51	18	2	37	0	288	431	
Puebla	599	641	114	2	153	0	1,509	399	395	64	2	97	2	959	2,468	
Querétaro	230	412	59	0	246	0	947	386	685	99	5	540	1	1,716	2,663	
Quintana Roo	317	38	1	4	13	54	427	244	12	0	4	6	2	268	695	
San Luis Potosí	236	483	98	0	114	1	932	344	593	88	0	187	1	1,213	2,145	
Sinaloa	169	158	11	0	95	20	453	307	687	17	18	116	30	1,175	1,628	
Sonora	68	267	15	0	147	10	507	161	813	29	2	368	35	1,408	1,915	
Tabasco	273	247	30	6	316	5	877	21	32	1	0	25	0	79	956	
Tamaulipas	261	523	21	0	230	3	1,038	617	3,571	55	0	1,027	4	5,274	6,312	
Tlaxcala	81	79	19	0	25	1	205	40	42	9	0	8	0	99	304	
Veracruz	565	658	31	1	370	2	1,627	562	516	18	0	440	11	1,547	3,174	
Yucatán	168	169	35	0	71	8	451	289	127	34	15	64	0	529	980	
Zacatecas	56	51	12	0	15	6	140	75	27	7	0	8	2	119	259	
TOTAL	9,484	13,772	2,045	289	4,873	785	31,248	11,257	21,688	1,893	228	7,405	383	42,854	74,102	

- A: Autoriza conducir vehículos del S.A.F. de Pasaje y Turismo
- B: Autoriza conducir vehículos del S.A.F. de Carga (C-2 y C-3)
- C: Autoriza conducir vehículos del S.A.F. de Carga (T-2 y T-3)
- D: Autoriza conducir vehículos del S.A.F. de Exclusivo de Turismo (Chofer Guía)
- E: Autoriza conducir vehículos del S.A.F. de Carga de Materiales y Residuos Peligrosos
- F: Autoriza conducir vehículos del S.A.F. de Pasaje (Transportación de Pasajeros de o hacia Puertos y Aeropuertos)

Trámites por Refrendos de Licencias Federales de Conductor



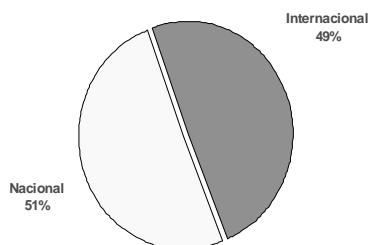
7.1.4 TRAMITES POR DUPLICADOS DE LICENCIAS FEDERALES DE CONDUCTOR

(F-4)

CENTROS SCT	TIPO DE LICENCIA														SUB-TOTAL	TOTAL
	NACIONAL						SUB-TOTAL	INTERNACIONAL					SUB-TOTAL			
	A	B	C	D	E	F		A	B	C	D	E		F		
Aguascalientes	26	28	5	0	1	0	60	47	76	4	0	17	0	144	204	
Baja California	13	21	0	0	4	2	40	22	123	10	0	35	2	192	232	
Baja California Sur	7	8	0	0	9	3	27	5	5	0	0	3	2	15	42	
Campeche	7	0	2	0	2	0	11	9	4	0	0	4	0	17	28	
Coahuila	13	30	0	0	2	0	45	17	96	0	0	24	2	139	184	
Colima	17	36	0	0	21	0	74	14	37	0	5	5	0	61	135	
Chiapas	21	12	1	0	9	0	43	6	9	2	2	6	0	25	68	
Chihuahua	15	35	1	3	9	0	63	23	184	8	0	40	0	255	318	
Distrito Federal	1,028	2,211	427	10	740	231	4,647	599	1,194	172	7	555	82	2,609	7,256	
Durango	7	22	0	0	7	0	36	7	18	0	0	1	0	26	62	
Guanajuato	15	12	6	0	4	0	37	52	49	1	0	18	0	120	157	
Guerrero	10	6	0	0	2	0	18	12	13	0	1	3	0	29	47	
Hidalgo	22	52	6	0	20	0	100	49	40	5	0	10	1	105	205	
Jalisco	84	176	19	9	53	0	341	83	133	5	6	34	0	261	602	
México	99	129	30	0	39	0	297	125	111	15	0	34	0	285	582	
Michoacán	50	31	5	1	4	0	91	34	39	0	1	11	0	85	176	
Morelos	132	78	16	0	18	0	244	135	87	12	0	14	0	248	492	
Nayarit	15	7	0	0	5	0	27	9	2	2	1	0	0	14	41	
Nuevo León	21	29	7	0	4	1	62	34	186	12	0	60	0	292	354	
Oaxaca	12	3	2	0	4	0	21	8	2	0	0	1	0	11	32	
Puebla	88	107	14	0	28	0	237	55	79	9	0	28	2	173	410	
Querétaro	203	413	76	0	200	1	893	344	658	87	3	453	2	1,547	2,440	
Quintana Roo	33	1	0	0	1	8	43	36	2	0	0	2	0	40	83	
San Luis Potosí	22	65	25	0	14	0	126	33	94	22	0	27	0	176	302	
Sinaloa	19	34	2	0	6	1	62	13	66	0	0	7	1	87	149	
Sonora	6	42	6	0	19	3	76	17	116	3	1	54	4	195	271	
Tabasco	28	32	3	0	33	2	98	6	10	0	0	7	0	23	121	
Tamaulipas	28	90	8	0	56	1	183	78	440	6	0	127	0	651	834	
Tlaxcala	12	13	2	0	12	1	40	5	5	0	0	1	1	12	52	
Veracruz	60	99	3	0	70	0	232	72	116	3	0	73	2	266	498	
Yucatán	28	36	6	0	23	2	95	28	21	4	1	12	0	66	161	
Zacatecas	8	2	0	0	0	0	10	4	1	0	0	0	0	5	15	
TOTAL	2,149	3,860	672	23	1,419	256	8,379	1,981	4,016	382	28	1,666	101	8,174	16,553	

- A: Autoriza conducir vehículos del S.A.F. de Pasaje y Turismo
- B: Autoriza conducir vehículos del S.A.F. de Carga (C-2 y C-3)
- C: Autoriza conducir vehículos del S.A.F. de Carga (T-2 y T-3)
- D: Autoriza conducir vehículos del S.A.F. de Exclusivo de Turismo (Chofer Guía)
- E: Autoriza conducir vehículos del S.A.F. de Carga de Materiales y Residuos Peligrosos
- F: Autoriza conducir vehículos del S.A.F. de Pasaje (Transportación de Pasajeros de o hacia Puertos y Aeropuertos)

Trámites por Duplicados de Licencias Federales de Conductor



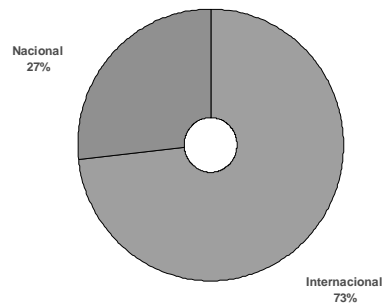
7.1.5 TRAMITES POR REEXPEDICION DE LICENCIAS FEDERALES DE CONDUCTOR

(F-4)

CENTROS SCT	TIPO DE LICENCIA														SUB-TOTAL	TOTAL
	NACIONAL						SUB-TOTAL	INTERNACIONAL								
	A	B	C	D	E	F		A	B	C	D	E	F			
Aguascalientes	15	6	0	0	0	0	21	182	151	19	1	125	1	379	400	
Baja California	9	6	0	1	2	0	18	112	385	28	3	104	1	633	651	
Baja California Sur	20	10	1	1	7	2	41	14	12	0	0	3	5	34	75	
Campeche	15	11	6	0	5	0	37	17	7	3	0	4	0	31	68	
Coahuila	44	103	4	0	53	0	204	74	322	2	0	75	0	473	677	
Colima	25	21	1	0	3	0	50	51	85	4	1	13	0	154	204	
Chiapas	16	12	1	0	6	0	35	12	13	1	0	5	0	31	66	
Chihuahua	26	32	2	0	11	0	71	55	469	8	0	155	0	687	758	
Distrito Federal	384	499	106	8	189	0	1,186	373	472	103	4	127	2	1,081	2,267	
Durango	9	13	0	0	1	0	23	46	57	0	0	3	0	106	129	
Guanajuato	7	4	0	0	2	0	13	109	103	9	1	41	0	263	276	
Guerrero	7	6	0	1	2	0	16	18	9	2	3	4	0	36	52	
Hidalgo	32	38	8	0	9	0	87	103	81	16	0	15	0	215	302	
Jalisco	154	180	19	10	55	1	419	351	311	26	18	64	5	775	1,194	
México	49	29	8	0	6	0	92	211	110	18	0	25	0	364	456	
Michoacán	120	60	12	3	4	0	199	67	32	7	0	11	0	117	316	
Morelos	19	26	6	0	3	0	54	192	95	16	0	20	0	323	377	
Nayarit	27	12	1	0	3	0	43	51	23	0	1	7	0	82	125	
Nuevo León	9	23	0	0	0	0	32	159	680	1	0	142	0	982	1,014	
Oaxaca	3	1	1	0	0	0	5	29	7	2	0	2	0	40	45	
Puebla	127	113	20	0	32	0	292	109	91	14	0	23	1	238	530	
Querétaro	40	37	4	0	28	0	109	109	168	28	0	148	0	453	562	
Quintana Roo	57	12	0	0	0	0	69	25	0	0	1	0	0	26	95	
San Luis Potosí	66	65	11	0	4	0	146	112	186	9	0	54	0	361	507	
Sinaloa	31	28	5	0	10	0	74	74	165	1	0	10	0	250	324	
Sonora	16	49	0	0	14	1	80	37	199	4	0	78	0	318	398	
Tabasco	29	35	3	0	22	0	89	3	10	0	0	0	0	13	102	
Tamaulipas	44	83	1	0	28	0	156	149	1526	43	0	294	0	2,012	2,168	
Tlaxcala	14	9	1	0	2	0	26	9	9	1	0	1	1	21	47	
Veracruz	119	116	9	0	56	0	300	195	123	10	1	120	0	449	749	
Yucatán	8	9	5	0	4	0	26	75	18	3	2	1	0	99	125	
Zacatecas	1	1	0	0	0	0	2	12	3	0	0	0	0	15	17	
TOTAL	1,542	1,649	235	24	561	4	4,015	3,135	5,922	378	36	1,574	16	11,061	15,076	

- A: Autoriza conducir vehículos del S.A.F. de Pasaje y Turismo
- B: Autoriza conducir vehículos del S.A.F. de Carga (C-2 y C-3)
- C: Autoriza conducir vehículos del S.A.F. de Carga (T-2 y T-3)
- D: Autoriza conducir vehículos del S.A.F. de Exclusivo de Turismo (Chofer Guía)
- E: Autoriza conducir vehículos del S.A.F. de Carga de Materiales y Residuos Peligrosos
- F: Autoriza conducir vehículos del S.A.F. de Pasaje (Transportación de Pasajeros de o hacia Puertos y Aeropuertos)

Trámites por Reexpedición de Licencias Federales de Conductor



7.2 PERMISOS DEL AUTOTRANSPORTE FEDERAL

Durante el año 2002 se expidieron un total de 44,993 permisos a nivel nacional para prestar los servicios de autotransporte federal y privado, éstos amparan un total de 71,393 vehículos.

Cabe señalar, que del total de permisos el 87.5% correspondieron al servicio de carga, que incluye carga general, especializada y servicio privado de carga; y el restante 12.5% a los servicios de pasaje y turismo.

7.2.1 PERMISOS OTORGADOS POR ENTIDAD FEDERATIVA Y CLASE DE SERVICIO

(F-4)

CENTROS SCT	CLASE DE SERVICIO							TOTAL
	CARGA			SUBTOTAL CARGA	PASAJE	TURISMO	SUBTOTAL P. Y. T.	
	CARGA GENERAL	EXPECIALI- ZADA	PRIVADO DE CARGA					
Aguascalientes	332	22	0	354	22	51	73	427
Baja California	2,237	79	0	2,316	65	41	106	2,422
Baja California Sur	37	12	0	49	23	71	94	143
Campeche	24	9	0	33	7	6	13	46
Coahuila	561	103	0	664	22	23	45	709
Colima	161	9	0	170	6	14	20	190
Chiapas	245	24	71	340	56	46	102	442
Chihuahua	647	71	48	766	18	25	43	809
Distrito Federal	4,311	760	0	5,071	661	828	1,489	6,560
Durango	446	44	0	490	5	23	28	518
Guanajuato	740	191	0	931	70	162	232	1,163
Guerrero	69	40	0	109	18	22	40	149
Hidalgo	435	83	5	523	6	24	30	553
Jalisco	3,594	262	0	3,856	110	226	336	4,192
México	1,967	242	0	2,209	95	117	212	2,421
Michoacán	520	50	2	572	45	94	139	711
Morelos	244	22	98	364	32	34	66	430
Nayarit	74	18	6	98	6	31	37	135
Nuevo León	3,764	901	0	4,665	60	91	151	4,816
Oaxaca	155	17	31	203	46	39	85	288
Puebla	966	100	0	1,066	87	69	156	1,222
Querétaro	1,035	166	0	1,201	38	35	73	1,274
Quintana Roo	38	8	0	46	17	187	204	250
San Luis Potosí	640	49	106	795	26	41	67	862
Sinaloa	602	39	10	651	71	42	113	764
Sonora	1,062	94	0	1,156	45	32	77	1,233
Tabasco	119	47	0	166	27	12	39	205
Tamaulipas	851	260	183	1,294	28	17	45	1,339
Tlaxcala	331	34	0	365	35	44	79	444
Veracruz	940	273	0	1,213	88	80	168	1,381
Yucatán	194	36	0	230	9	52	61	291
Zacatecas	152	12	0	164	6	16	22	186
TOTAL	27,493	4,077	560	32,130	1,850	2,595	4,445	36,575

7.2.2

PARQUE VEHICULAR ASOCIADO A LOS PERMISOS AUTORIZADOS EN 2002 PARA CARGA GENERAL POR TIPO DE VEHICULO

(F-4, F-1)

CENTROS SCT	TIPO DE VEHICULO												SUB-TOTAL	TOTAL
	UNIDADES MOTRICES						UNIDADES DE ARRASTRE							
	TRAC-TOR	CAMI-ON	ESTA-CAS	TAN-QUE	TAN-GRUA	TAN-OTROS	SUBTO-TAL	PLATA-FORMA	CAJA-CDA.	CAJA-REF.	CAJA-JAULA	CAJA-OTROS		
Aguascalientes	235	11	29	9	0	0	233	18	79	100	34	2	233	466
Baja California	1,477	83	14	19	1	22	1,616	220	462	502	43	13	1,240	2,856
Baja California Sur	24	2	4	0	0	0	30	22	2	4	3	0	31	61
Campeche	13	5	6	0	0	0	24	12	0	0	3	0	15	39
Coahuila	322	107	100	4	0	8	541	169	197	37	44	0	447	988
Colima	94	11	18	0	0	0	123	86	8	0	9	0	103	226
Chiapas	101	55	57	2	0	0	215	18	18	3	107	2	148	363
Chihuahua	385	12	33	5	0	0	435	82	127	101	116	1	427	862
Distrito Federal	1,741	372	712	48	5	3	2,881	780	2,018	381	157	113	3,449	6,330
Durango	262	8	38	35	1	0	344	74	78	94	68	1	315	659
Guanajuato	454	30	94	13	0	0	591	54	541	86	98	12	791	1,382
Guerrero	56	8	9	0	0	0	73	29	12	18	21	2	82	155
Hidalgo	192	39	79	3	0	0	313	100	43	11	33	9	196	509
Jalisco	1,937	176	483	104	5	5	2,710	291	801	448	427	36	2,003	4,713
México	1,028	154	397	25	1	0	1,605	220	718	134	64	17	1,153	2,758
Michoacán	262	11	77	8	0	0	358	106	55	66	54	0	281	639
Morelos	113	24	60	3	1	0	201	30	54	15	7	8	114	315
Nayarit	38	1	28	1	0	0	68	2	3	1	26	0	32	100
Nuevo León	1,901	241	731	51	5	19	2,948	870	1,053	443	381	27	2,774	5,722
Oaxaca	82	31	35	0	0	0	148	46	28	3	11	3	91	239
Puebla	427	92	320	4	2	0	845	131	145	17	99	9	401	1,246
Querétaro	554	44	203	9	2	0	812	86	593	62	74	4	819	1,631
Quintana Roo	24	2	3	0	0	0	29	16	4	2	4	0	26	55
San Luis Potosí	236	34	110	11	0	0	391	162	154	14	38	47	415	806
Sinaloa	349	6	105	6	1	0	467	19	37	206	46	0	308	775
Sonora	646	13	68	7	4	0	738	106	105	275	60	2	548	1,286
Tabasco	37	34	16	1	0	0	88	26	18	1	13	3	61	149
Tamaulipas	600	59	157	8	1	0	825	212	248	12	99	9	580	1,405
Tlaxcala	231	26	71	3	0	0	331	57	82	39	24	4	206	537
Veracruz	446	78	169	20	0	0	713	448	208	3	131	33	823	1,536
Yucatán	119	36	38	0	0	0	193	78	38	5	57	22	200	393
Zacatecas	80	49	12	0	0	0	141	12	47	3	23	0	85	226
TOTAL	14,466	1,854	4,276	399	29	57	21,081	4,582	7,976	3,086	2,374	379	18,397	39,478

NOTA: Este parque vehicular sobre permisos forma parte del total nacional registrado a 2002.

7.2.3 PARQUE VEHICULAR ASOCIADO A LOS PERMISOS AUTORIZADOS EN 2002 PARA CARGA ESPECIALIZADA POR TIPO DE VEHICULO

(F-4, F-1)

CENTROS SCT	TIPO DE VEHICULO												SUB-TOTAL	TOTAL
	UNIDADES MOTRICES						UNIDADES DE ARRASTRE							
	TRAC-TOR	CAMI-ON	ESTA-CAS	TAN-QUE	GRUA	OTROS	SUBTO-TAL	PLATA-FORMA	CAJA-CDA.	CAJA-REF.	CAJA-JAULA	OTROS		
Aguascalientes	8	0	0	21	7	0	4	3	1	0	0	0	4	8
Baja California	47	0	3	19	9	4	82	4	27	1	0	0	32	114
Baja California Sur	8	0	0	14	1	0	23	2	0	0	0	0	2	25
Campeche	8	0	1	6	0	0	15	0	0	0	0	0	0	15
Coahuila	60	23	13	60	16	1	173	21	27	2	0	0	50	223
Colima	2	0	1	2	6	0	11	0	0	0	0	0	0	11
Chiapas	10	0	0	21	12	0	43	0	0	0	1	0	1	44
Chihuahua	72	0	2	57	9	0	140	2	4	0	0	1	7	147
Distrito Federal	353	1	52	260	79	1	746	102	261	35	86	2	486	1,232
Durango	55	0	0	33	3	0	91	1	5	1	3	0	10	101
Guanajuato	147	0	8	181	21	0	357	2	21	0	0	0	23	380
Guerrero	12	0	0	15	16	0	43	9	1	7	0	0	17	60
Hidalgo	58	2	1	77	4	0	142	2	5	0	0	0	7	149
Jalisco	74	3	8	66	76	0	227	8	35	1	13	0	57	284
México	107	0	52	125	34	0	318	4	68	10	4	0	86	404
Michoacán	12	0	2	21	13	0	48	8	2	0	0	0	10	58
Morelos	2	0	4	5	4	0	15	0	2	0	2	0	4	19
Nayarit	7	0	0	16	0	0	23	0	0	0	0	0	0	23
Nuevo León	483	129	58	488	30	3	1,191	71	179	2	40	10	302	1,493
Oaxaca	5	4	0	12	1	0	22	4	0	0	0	0	4	26
Puebla	23	1	6	45	23	1	99	0	3	0	20	1	24	123
Querétaro	221	0	6	85	6	0	318	12	5	0	0	0	17	335
Quintana Roo	1	0	0	6	5	0	12	0	0	0	0	0	0	12
San Luis Potosí	22	5	0	32	11	0	70	3	3	0	0	0	6	76
Sinaloa	37	0	2	35	4	0	78	1	1	0	0	0	2	80
Sonora	68	0	2	57	11	2	140	1	5	1	2	3	12	152
Tabasco	29	0	1	41	8	0	79	0	1	0	4	1	6	85
Tamaulipas	314	52	8	300	6	0	680	96	25	1	2	9	133	813
Tlaxcala	12	0	6	9	12	0	39	0	6	1	0	0	7	46
Veracruz	145	25	13	184	19	0	386	35	4	0	1	1	41	427
Yucatán	29	0	0	37	11	0	77	0	2	0	0	0	2	79
Zacatecas	6	0	0	13	3	0	22	0	1	0	0	0	1	23
TOTAL	2,437	245	249	2,343	460	12	5,746	391	694	62	178	28	1,353	7,099

NOTA: Este parque vehicular sobre permisos forma parte del total nacional registrado a 2002.

7.2.4 PARQUE VEHICULAR ASOCIADO A LOS PERMISOS AUTORIZADOS EN 2002 PARA CARGA PRIVADA POR TIPO DE VEHICULO

(F-4, F-1)

CENTROS SCT	TIPO DE VEHICULO													TO-TAL
	UNIDADES MOTRICES						UNIDADES DE ARRASTRE						SUBTO-TAL	
	TRAC-TOR	CAMI-ON	ESTA-CAS	TAN-QUE	GRUA	OTROS	SUBTO-TAL	PLATA-FORMA	CAJA-CDA.	CAJA-REF.	CAULA	OTROS		
Aguascalientes	0	0	0	0	0	0	0	0	0	0	0	0	0	0
Baja California	0	0	0	0	0	0	0	0	0	0	0	0	0	0
Baja California Sur	0	0	0	0	0	0	0	0	0	0	0	0	0	0
Campeche	0	0	0	0	0	0	0	0	0	0	0	0	0	0
Coahuila	0	0	0	0	0	0	0	0	0	0	0	0	0	0
Colima	0	0	0	0	0	0	0	0	0	0	0	0	0	0
Chiapas	15	6	9	10	0	0	40	24	4	3	0	0	31	71
Chihuahua	18	16	13	1	0	0	48	0	0	0	0	0	0	48
Distrito Federal	0	0	0	0	0	0	0	0	0	0	0	0	0	0
Durango	0	0	0	0	0	0	0	0	0	0	0	0	0	0
Guanajuato	0	0	0	0	0	0	0	0	0	0	0	0	0	0
Guerrero	0	0	0	0	0	0	0	0	0	0	0	0	0	0
Hidalgo	2	0	3	0	0	0	5	0	0	0	0	0	0	5
Jalisco	0	0	0	0	0	0	0	0	0	0	0	0	0	0
México	0	0	0	0	0	0	0	0	0	0	0	0	0	0
Michoacán	1	1	0	0	0	0	2	0	0	0	0	0	0	2
Morelos	9	3	16	16	1	3	48	17	29	4	0	0	50	98
Nayarit	2	0	2	0	0	0	4	2	0	0	0	0	2	6
Nuevo León	0	0	0	0	0	0	0	0	0	0	0	0	0	0
Oaxaca	1	0	11	3	1	1	17	12	2	0	0	0	14	31
Puebla	0	0	0	0	0	0	0	0	0	0	0	0	0	0
Querétaro	0	0	0	0	0	0	0	0	0	0	0	0	0	0
Quintana Roo	0	0	0	0	0	0	0	0	0	0	0	0	0	0
San Luis Potosí	18	6	39	20	0	1	84	18	4	0	0	0	22	106
Sinaloa	2	0	1	0	0	1	4	1	0	3	1	0	5	9
Sonora	0	0	0	0	0	0	0	0	0	0	0	0	0	0
Tabasco	0	0	0	0	0	0	0	0	0	0	0	0	0	0
Tamaulipas	17	0	5	99	0	0	121	34	26	1	1	0	62	183
Tlaxcala	0	0	0	0	0	0	0	0	0	0	0	0	0	0
Veracruz	0	0	0	0	0	0	0	0	0	0	0	0	0	0
Yucatán	0	0	0	0	0	0	0	0	0	0	0	0	0	0
Zacatecas	0	0	0	0	0	0	0	0	0	0	0	0	0	0
TOTAL	85	32	99	149	2	6	373	108	65	11	2	0	186	559

NOTA: Este parque vehicular sobre permisos forma parte del total nacional registrado a 2002.

7.2.5 PARQUE VEHICULAR ASOCIADO A LOS PERMISOS AUTORIZADOS EN 2002 PARA PASAJE POR TIPO DE VEHICULO

(F-4, F-1)

CENTROS SCT	AUTOBUS INTEGRAL	AUTOBUS CONVENCIONAL	VAGONETA	AUTOMOVIL COMPACTO	OTROS	TOTAL
Aguascalientes	17	1	1	6	0	25
Baja California	47	15	24	18	8	112
Baja California Sur	6	6	19	13	0	44
Campeche	24	0	0	0	0	24
Coahuila	9	25	1	1	0	36
Colima	6	0	1	1	0	8
Chiapas	17	42	0	15	2	76
Chihuahua	8	5	0	14	0	27
Distrito Federal	1,294	603	41	198	0	2,136
Durango	1	6	0	0	0	7
Guanajuato	163	73	2	2	0	240
Guerrero	0	0	10	24	0	34
Hidalgo	43	0	0	0	0	43
Jalisco	176	18	9	36	0	239
México	215	0	0	4	1	220
Michoacán	42	43	0	6	0	91
Morelos	45	45	2	6	0	98
Nayarit	4	1	0	1	0	6
Nuevo León	55	2	6	68	0	131
Oaxaca	39	34	4	0	0	77
Puebla	154	111	0	2	0	267
Querétaro	131	0	0	0	0	131
Quintana Roo	2	0	40	15	0	57
San Luis Potosí	84	0	0	0	0	84
Sinaloa	45	7	3	20	0	75
Sonora	29	1	13	10	0	53
Tabasco	26	0	2	11	1	40
Tamaulipas	184	0	1	3	0	188
Tlaxcala	110	0	0	0	7	117
Veracruz	17	207	0	12	0	236
Yucatán	19	13	2	2	0	36
Zacatecas	0	3	0	0	0	3
TOTAL	3,012	1,261	181	488	19	4,961

NOTA: Este parque vehicular sobre permisos forma parte del total nacional registrado a 2002.

7.2.6 PARQUE VEHICULAR ASOCIADO A LOS PERMISOS AUTORIZADOS EN 2002
PARA TURISMO POR TIPO DE VEHICULO

(F-4, F-1)

CENTROS SCT	AUTOBUS INTEGRAL	AUTOBUS CONVENCIONAL	VAGONETA	AUTOMOVIL COMPACTO	OTROS	TOTAL
Aguascalientes	50	31	14	0	0	95
Baja California	53	0	9	1	0	63
Baja California Sur	8	4	75	9	0	96
Campeche	11	0	0	0	0	11
Coahuila	18	1	1	0	0	20
Colima	9	0	4	2	0	15
Chiapas	30	0	17	1	0	48
Chihuahua	15	3	9	0	0	27
Distrito Federal	861	167	108	70	0	1,206
Durango	24	1	0	0	0	25
Guanajuato	200	39	29	4	0	272
Guerrero	7	0	22	3	0	32
Hidalgo	21	0	6	0	0	27
Jalisco	187	3	30	6	0	226
México	127	0	4	0	0	131
Michoacán	78	8	4	0	0	90
Morelos	48	9	1	1	0	59
Nayarit	9	8	21	0	0	38
Nuevo León	167	7	1	19	0	194
Oaxaca	3	1	43	1	0	48
Puebla	69	21	5	0	0	95
Querétaro	33	0	1	4	0	38
Quintana Roo	26	10	166	36	0	238
San Luis Potosí	55	0	1	0	0	56
Sinaloa	20	2	21	0	0	43
Sonora	20	11	3	0	0	34
Tabasco	3	0	7	1	0	11
Tamaulipas	32	0	2	0	0	34
Tlaxcala	69	0	3	0	0	72
Veracruz	31	56	15	12	0	114
Yucatán	25	0	17	3	0	45
Zacatecas	9	6	0	0	0	15
TOTAL	2,318	388	639	173	0	3,518

NOTA: Este parque vehicular sobre permisos forma parte del total nacional registrado a 2002.

