




separador  
OPERACION





## 7.- OPERACION DEL AUTOTRANSPORTE FEDERAL

### 7.1 LICENCIAS FEDERALES DE CONDUCTOR EXPEDIDAS

De acuerdo con la normatividad vigente, toda persona interesada en obtener, refrendar, o en su caso, renovar la licencia federal de conductor, deberá acreditar la capacitación y adiestramiento en los Centros de Capacitación para Conductores del Autotransporte Federal y Privado autorizados por la SCT, dicho requisito sustituye al examen teórico- práctico que se realizaba para la obtención de la licencia federal.

En lo que respecta a licencias para operar vehículos del autotransporte federal, durante el 2001 se realizaron los siguientes trámites: 17,600 expediciones nuevas; 3,533 categorías adicionales; 50,794 refrendos; 8,215 duplicados y 8,799 reexpediciones.

#### 7.1.1 LICENCIAS EXPEDIDAS POR TIPO

(F-4)

CENTROS SCT	TIPO DE LICENCIA														SUB-TOTAL	TOTAL
	NACIONAL						SUB-TOTAL	INTERNACIONAL								
	A	B	C	D	E	F		A	B	C	D	E	F			
Aguascalientes	55	107	29	0	25	0	216	63	100	15	2	18	1	199	415	
Baja California	23	124	21	0	0	5	173	47	375	88	0	6	13	529	702	
Baja California Sur	0	0	0	0	0	0	0	0	0	0	0	0	0	0	0	
Campeche	0	0	0	0	0	0	0	0	0	0	0	0	0	0	0	
Coahuila	49	186	0	0	33	6	274	3	21	0	0	6	0	30	304	
Colima	27	87	26	3	7	5	155	25	48	15	1	5	1	95	250	
Chiapas	431	95	25	0	29	9	589	49	12	2	3	5	0	71	660	
Chihuahua	42	206	26	1	15	5	295	39	291	24	3	33	10	400	695	
Distrito Federal	344	1,584	327	2	244	55	2,556	156	410	82	6	75	32	761	3,317	
Durango	25	87	6	0	12	1	131	23	35	3	0	25	2	88	219	
Guanajuato	167	232	64	6	24	17	510	102	98	19	4	44	13	280	790	
Guerrero	30	55	13	0	11	14	123	18	29	5	2	5	8	67	190	
Hidalgo	69	195	28	0	28	0	320	37	87	11	0	15	0	150	470	
Jalisco	101	203	15	17	266	0	602	162	406	45	43	403	0	1,059	1,661	
México	127	323	60	0	41	4	555	65	114	24	0	22	7	232	787	
Michoacán	131	168	57	2	27	21	406	28	29	4	0	2	4	67	473	
Morelos	0	0	0	0	0	0	0	0	0	0	0	0	0	0	0	
Nayarit	0	0	0	0	0	0	0	0	0	0	0	0	0	0	0	
Nuevo León	18	114	66	0	16	4	218	14	93	51	0	19	4	181	399	
Oaxaca	196	30	7	0	9	2	244	148	19	7	1	9	1	185	429	
Puebla	0	0	0	0	0	0	0	0	0	0	0	0	0	0	0	
Querétaro	197	608	77	2	232	0	1,116	1	5	0	1	8	0	15	1,131	
Quintana Roo	162	10	0	0	4	16	192	51	0	0	1	1	3	56	248	
San Luis Potosí	47	160	49	0	16	4	276	41	89	35	0	11	2	178	454	
Sinaloa	43	99	10	0	18	7	177	53	109	8	1	30	8	209	386	
Sonora	33	87	4	0	16	7	147	42	208	11	1	21	27	310	457	
Tabasco	45	30	1	0	37	0	113	47	20	2	0	27	4	100	213	
Tamaulipas	13	77	7	0	27	4	128	21	204	12	1	37	9	284	412	
Tlaxcala	50	86	27	0	13	0	176	39	54	4	0	10	0	107	283	
Veracruz	520	563	11	4	159	19	1,276	100	164	6	1	60	4	335	1,611	
Yucatán	145	113	45	2	15	9	329	107	51	16	4	18	1	197	526	
Zacatecas	23	29	6	0	4	0	62	28	17	7	0	3	1	56	118	
<b>TOTAL</b>	<b>3,113</b>	<b>5,658</b>	<b>1,007</b>	<b>39</b>	<b>1,328</b>	<b>214</b>	<b>11,359</b>	<b>1,509</b>	<b>3,088</b>	<b>496</b>	<b>75</b>	<b>918</b>	<b>155</b>	<b>6,241</b>	<b>17,600</b>	

A: Autoriza conducir vehículos del S.A.F. de Pasaje y Turismo  
 B: Autoriza conducir vehículos del S.A.F. de Carga (C-2 y C-3)  
 C: Autoriza conducir vehículos del S.A.F. de Carga (T-2 y T-3)

D: Autoriza conducir vehículos del S.A.F. de Exclusivo de Turismo (Chofer Guía)  
 E: Autoriza conducir vehículos del S.A.F. de Carga de Materiales y Residuos Peligrosos  
 F: Autoriza conducir vehículos del S.A.F. de Pasaje (Transportación de Pasajeros de o hacia Puertos y Aeropuertos)

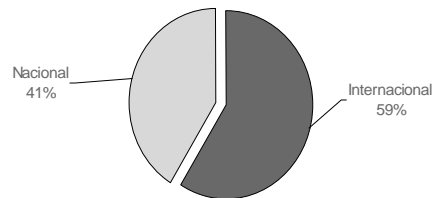
7.1.2 TRAMITES POR CATEGORIA ADICIONAL DE LICENCIAS FEDERALES DE CONDUCTOR

(F-4)

CENTROS SCT	TIPO DE LICENCIA														SUB-TOTAL	TOTAL
	NACIONA						SUB-		INTERNACIONAL							
	A	B	C	D	E	F	TOTAL	A	B	C	D	E	F			
Aguascalientes	6	5	0	0	12	0	23	10	36	2	3	73	0	124	147	
Baja California	1	7	0	0	13	3	24	11	74	2	0	132	38	257	281	
Baja California Sur	0	0	0	0	0	0	0	0	0	0	0	0	0	0	0	
Campeche	0	0	0	0	0	0	0	0	0	0	0	0	0	0	0	
Coahuila	13	24	0	0	27	0	64	2	6	0	0	5	0	13	77	
Colima	2	6	1	0	9	4	22	2	10	0	1	2	2	17	39	
Chiapas	11	22	2	0	13	0	48	2	3	0	0	1	0	6	54	
Chihuahua	5	16	1	0	12	0	34	10	13	4	0	21	1	49	83	
Distrito Federal	28	75	37	0	60	2	202	93	193	61	0	106	0	453	655	
Durango	4	5	0	0	7	0	16	2	2	0	0	3	1	8	24	
Guanajuato	8	14	5	0	2	0	29	16	52	3	0	34	1	106	135	
Guerrero	1	13	1	0	8	10	33	8	17	0	0	4	34	63	96	
Hidalgo	5	8	0	0	5	0	18	3	9	1	0	11	0	24	42	
Jalisco	4	5	3	3	65	0	80	39	98	0	1	136	0	274	354	
México	15	20	0	0	21	3	59	5	10	0	0	15	4	34	93	
Michoacán	7	24	2	0	16	23	72	8	14	3	0	5	3	33	105	
Morelos	0	0	0	0	0	0	0	0	0	0	0	0	0	0	0	
Nayarit	0	0	0	0	0	0	0	0	0	0	0	0	0	0	0	
Nuevo León	0	0	0	0	1	0	1	4	24	0	0	29	1	58	59	
Oaxaca	3	8	1	0	5	1	18	24	7	8	1	30	0	70	88	
Puebla	0	0	0	0	0	0	0	0	0	0	0	0	0	0	0	
Querétaro	17	56	3	0	101	0	177	22	42	3	0	34	0	101	278	
Quintana Roo	4	2	0	0	0	2	8	2	0	0	1	0	3	6	14	
San Luis Potosí	6	22	0	0	13	1	42	8	28	0	0	23	5	64	106	
Sinaloa	5	1	0	0	3	0	9	6	11	0	0	9	2	28	37	
Sonora	4	16	2	1	0	0	23	9	46	9	36	5	0	105	128	
Tabasco	5	6	2	0	32	0	45	3	0	0	0	7	0	10	55	
Tamaulipas	0	0	0	0	1	0	1	1	1	0	0	11	0	13	14	
Tlaxcala	9	16	11	0	9	0	45	4	8	8	0	2	0	22	67	
Veracruz	62	79	2	0	110	3	256	12	6	0	0	41	1	60	316	
Yucatán	6	25	1	2	46	28	108	5	19	0	0	22	3	49	157	
Zacatecas	1	0	2	0	1	1	5	4	6	1	0	5	8	24	29	
<b>TOTAL</b>	<b>232</b>	<b>475</b>	<b>76</b>	<b>6</b>	<b>592</b>	<b>81</b>	<b>1,462</b>	<b>315</b>	<b>735</b>	<b>105</b>	<b>43</b>	<b>766</b>	<b>107</b>	<b>2,071</b>	<b>3,533</b>	

A: Autoriza conducir vehículos del S.A.F. de Pasaje y Turismo  
 B: Autoriza conducir vehículos del S.A.F. de Carga (C-2 y C-3)  
 C: Autoriza conducir vehículos del S.A.F. de Carga (T-2 y T-3)  
 D: Autoriza conducir vehículos del S.A.F. de Exclusivo de Turismo (Chofer Guía)  
 E: Autoriza conducir vehículos del S.A.F. de Carga de Materiales y Residuos Peligrosos  
 F: Autoriza conducir vehículos del S.A.F. de Pasaje (Transportación de Pasajeros de o hacia Puertos y Aeropuertos)

Trámites por Categoría Adicional de Licencias Federales de Conductor



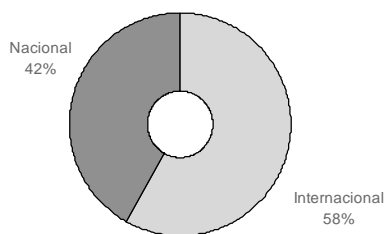
7.1.3 TRAMITES POR REFRENDOS DE LICENCIAS FEDERALES DE CONDUCTOR

(F-4)

CENTROS SCT	TIPO DE LICENCIA														SUB-	
	NACIONA						SUB-TOTAL	INTERNACIONAL					SUB-TOTAL	TOTAL		
	A	B	C	D	E	F		A	B	C	D	E			F	
Aguascalientes	111	144	4	0	32	2	293	515	595	100	5	57	2	1,274	1,567	
Baja California	5	21	4	0	8	0	38	295	1,264	155	10	242	1	1,967	2,005	
Baja California Sur	0	0	0	0	0	0	0	0	0	0	0	0	0	0	0	
Campeche	0	0	0	0	0	0	0	0	0	0	0	0	0	0	0	
Coahuila	710	1,405	2	0	184	0	2,301	42	118	1	0	30	0	191	2,492	
Colima	62	110	21	10	34	1	238	262	209	21	25	15	7	539	777	
Chiapas	507	204	124	9	62	5	911	215	72	23	4	41	0	355	1,266	
Chihuahua	147	523	22	3	59	1	755	133	902	61	4	198	0	1,298	2,053	
Distrito Federal	382	744	248	0	310	135	1,819	854	1,387	251	14	437	41	2,984	4,803	
Durango	24	87	3	0	16	0	130	108	183	2	0	15	0	308	438	
Guanajuato	68	77	19	0	21	0	185	530	847	167	3	125	0	1,672	1,857	
Guerrero	66	64	14	6	13	1	164	477	227	32	75	60	4	875	1,039	
Hidalgo	131	214	38	0	53	0	436	685	520	105	0	73	0	1,383	1,819	
Jalisco	177	591	62	78	683	0	1,591	349	1,513	143	195	1,171	0	3,371	4,962	
México	141	288	46	0	72	0	547	444	406	68	4	82	0	1,004	1,551	
Michoacán	451	387	102	36	82	13	1,071	218	173	52	3	51	6	503	1,574	
Morelos	0	0	0	0	0	0	0	0	0	0	0	0	0	0	0	
Nayarit	0	0	0	0	0	0	0	0	0	0	0	0	0	0	0	
Nuevo León	12	29	3	0	3	0	47	123	508	23	0	95	1	750	797	
Oaxaca	104	23	12	5	58	1	203	493	136	48	8	130	0	815	1,018	
Puebla	0	0	0	0	0	0	0	0	0	0	0	0	0	0	0	
Querétaro	496	775	114	0	370	0	1,755	888	1,032	112	3	555	0	2,590	4,345	
Quintana Roo	123	16	0	2	2	2	145	153	8	1	5	2	0	169	314	
San Luis Potosí	184	430	104	0	71	4	793	310	623	100	0	133	4	1,170	1,963	
Sinaloa	44	133	5	1	45	7	235	246	407	20	23	85	29	810	1,045	
Sonora	54	264	13	3	64	3	401	180	943	47	29	240	10	1,449	1,850	
Tabasco	110	146	19	5	146	6	432	54	40	4	0	48	6	152	584	
Tamaulipas	29	52	2	0	36	0	119	124	944	24	0	241	2	1,335	1,454	
Tlaxcala	185	191	33	0	23	0	432	131	123	24	0	19	0	297	729	
Veracruz	1,823	2,438	153	11	1367	4	5,796	520	303	23	1	211	0	1,058	6,854	
Yucatán	239	121	31	2	83	25	501	493	253	74	21	70	9	920	1,421	
Zacatecas	31	31	9	1	12	0	84	183	82	22	9	17	0	313	397	
<b>TOTAL</b>	<b>6,416</b>	<b>9,508</b>	<b>1,207</b>	<b>172</b>	<b>3,909</b>	<b>210</b>	<b>21,422</b>	<b>9,025</b>	<b>13,818</b>	<b>1,703</b>	<b>441</b>	<b>4,443</b>	<b>122</b>	<b>29,552</b>	<b>50,974</b>	

- A: Autoriza conducir vehículos del S.A.F. de Pasaje y Turismo
- B: Autoriza conducir vehículos del S.A.F. de Carga (C-2 y C-3)
- C: Autoriza conducir vehículos del S.A.F. de Carga (T-2 y T-3)
- D: Autoriza conducir vehículos del S.A.F. de Exclusivo de Turismo (Chofer Guía)
- E: Autoriza conducir vehículos del S.A.F. de Carga de Materiales y Residuos Peligrosos
- F: Autoriza conducir vehículos del S.A.F. de Pasaje (Transportación de Pasajeros de o hacia Puertos y Aeropuertos)

Trámites por Refrendos de Licencias Federales de Conductor



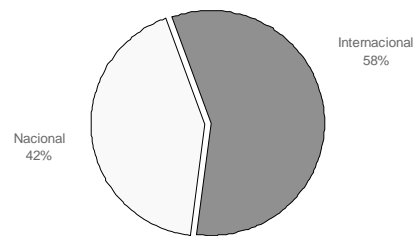
7.1.4 TRAMITES POR DUPLICADOS DE LICENCIAS FEDERALES DE CONDUCTOR

(F-4)

CENTROS SCT	TIPO DE LICENCIA														SUB-TOTAL	TOTAL
	NACIONAL					SUB-		INTERNACIONAL								
	A	B	C	D	E	F	TOTAL	A	B	C	D	E	F			
Aguascalientes	19	45	3	0	3	0	70	87	120	21	1	15	0	244	314	
Baja California	1	7	2	0	0	0	10	40	132	17	2	14	3	208	218	
Baja California Sur	0	0	0	0	0	0	0	0	0	0	0	0	0	0	0	
Campeche	0	0	0	0	0	0	0	0	0	0	0	0	0	0	0	
Coahuila	80	121	0	0	19	0	220	11	37	0	0	5	0	53	273	
Colima	12	27	6	0	7	0	52	35	38	3	3	5	0	84	136	
Chiapas	113	30	14	1	4	0	162	32	10	2	1	6	0	51	213	
Chihuahua	22	89	5	0	12	2	130	21	183	6	0	49	0	259	389	
Distrito Federal	137	163	69	0	93	49	511	229	487	82	8	82	13	901	1,412	
Durango	3	163	1	0	1	0	23	24	39	1	0	4	1	69	92	
Guanajuato	8	18	2	0	4	1	34	35	70	17	0	6	0	128	162	
Guerrero	13	19	4	1	3	1	37	71	36	7	7	5	3	129	166	
Hidalgo	17	15	4	0	6	0	57	102	68	13	0	8	0	191	248	
Jalisco	9	30	0	0	82	0	198	37	227	2	2	113	0	381	579	
México	31	107	8	0	19	0	137	105	107	19	0	15	0	246	383	
Michoacán	75	79	13	7	7	1	183	32	16	10	2	7	2	69	252	
Morelos	0	80	0	0	0	0	0	0	0	0	0	0	0	0	0	
Nayarit	0	0	0	0	0	0	0	0	0	0	0	0	0	0	0	
Nuevo León	3	0	2	0	1	0	16	10	44	4	0	8	0	66	82	
Oaxaca	28	10	4	0	7	1	45	97	24	10	4	17	0	152	197	
Puebla	0	5	0	0	0	0	0	0	0	0	0	0	0	0	0	
Querétaro	71	0	21	0	72	0	306	86	112	7	1	56	0	262	568	
Quintana Roo	38	142	0	0	1	1	43	52	1	0	1	0	1	55	98	
San Luis Potosí	25	3	23	0	6	0	127	39	91	16	0	18	0	164	291	
Sinaloa	5	73	0	0	10	0	38	33	84	0	1	8	5	131	169	
Sonora	10	23	1	0	4	1	70	33	245	4	3	21	4	310	380	
Tabasco	14	24	2	1	14	1	56	9	4	1	0	9	1	24	80	
Tamaulipas	12	5	1	0	7	0	25	13	117	4	0	26	0	160	185	
Tlaxcala	33	27	4	0	7	0	71	11	21	1	0	2	0	35	106	
Veracruz	190	401	28	0	163	0	782	91	54	5	0	30	0	180	962	
Yucatán	25	32	6	0	13	1	77	73	37	14	2	14	0	140	217	
Zacatecas	5	5	0	0	1	0	11	20	7	3	0	2	0	32	43	
<b>TOTAL</b>																

- A: Autoriza conducir vehículos del S.A.F. de Pasaje y Turismo
- B: Autoriza conducir vehículos del S.A.F. de Carga (C-2 y C-3)
- C: Autoriza conducir vehículos del S.A.F. de Carga (T-2 y T-3)
- D: Autoriza conducir vehículos del S.A.F. de Exclusivo de Turismo (Chofer Guía)
- E: Autoriza conducir vehículos del S.A.F. de Carga de Materiales y Residuos Peligrosos
- F: Autoriza conducir vehículos del S.A.F. de Pasaje (Transportación de Pasajeros de o hacia Puertos y Aeropuertos)

Trámites por Duplicados de Licencias Federales de Conductor



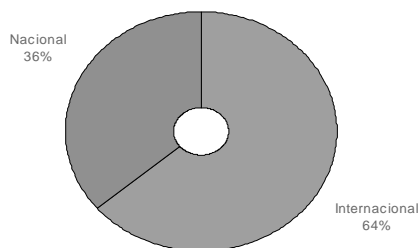
7.1.5 TRAMITES POR DUPLICADOS DE LICENCIAS FEDERALES DE CONDUCTOR

(F-4)

CENTROS SCT	TIPO DE LICENCIA														SUB-TOTAL	TOTAL
	NACIONAL						SUB-TOTAL	INTERNACIONAL					SUB-TOTAL			
	A	B	C	D	E	F		A	B	C	D	E		F		
Aguascalientes	11	15	2	0	0	0	28	171	106	23	0	11	0	311	339	
Baja California	1	0	0	0	0	0	1	61	60	2	2	0	0	125	126	
Baja California Sur	0	0	0	0	0	0	0	0	0	0	0	0	0	0	0	
Campeche	0	0	0	0	0	0	0	0	0	0	0	0	0	0	0	
Coahuila	154	235	0	0	33	0	422	18	54	1	0	12	0	85	507	
Colima	1	2	1	1	0	0	5	98	66	9	3	0	2	178	183	
Chiapas	66	31	16	2	1	0	116	28	14	4	0	3	0	49	165	
Chihuahua	39	63	0	0	9	0	111	39	73	1	0	13	0	126	237	
Distrito Federal	55	84	47	8	15	7	216	281	348	75	3	41	0	748	964	
Durango	0	1	0	0	0	0	1	56	76	1	0	2	0	135	136	
Guanajuato	0	0	0	0	0	0	0	108	169	32	0	12	0	321	321	
Guerrero	8	2	2	0	3	4	19	134	63	8	4	4	5	218	237	
Hidalgo	33	13	1	0	1	0	48	179	143	15	0	1	0	338	386	
Jalisco	94	48	19	16	0	0	177	167	212	135	48	0	0	562	739	
México	1	0	0	0	1	0	2	171	88	30	0	1	0	290	292	
Michoacán	141	95	29	3	12	1	281	90	54	8	0	9	0	161	442	
Morelos	0	0	0	0	0	0	0	0	0	0	0	0	0	0	0	
Nayarit	0	0	0	0	0	0	0	0	0	0	0	0	0	0	0	
Nuevo León	0	1	0	0	0	0	1	17	104	2	0	1	1	125	126	
Oaxaca	1	0	0	1	0	1	3	120	24	22	7	3	0	176	179	
Puebla	0	0	0	0	0	0	0	0	0	0	0	0	0	0	0	
Querétaro	126	102	15	0	7	0	250	194	178	16	0	11	0	399	649	
Quintana Roo	12	4	0	0	0	0	16	17	0	0	1	0	0	18	34	
San Luis Potosí	64	97	17	0	1	0	179	91	175	12	0	1	0	279	458	
Sinaloa	12	17	0	0	2	0	31	58	88	4	0	2	6	158	189	
Sonora	7	31	1	0	1	0	40	24	130	7	1	7	1	170	210	
Tabasco	38	38	2	2	0	1	81	8	11	3	0	0	0	22	103	
Tamaulipas	0	1	0	0	0	0	1	24	76	2	0	3	0	105	106	
Tlaxcala	41	29	11	0	3	0	84	38	35	4	0	2	0	79	163	
Veracruz	384	557	52	1	30	1	1,025	107	63	10	0	0	0	180	1,205	
Yucatán	27	8	0	0	0	0	35	144	40	12	1	1	0	198	233	
Zacatecas	1	1	0	0	0	0	2	46	15	6	1	0	0	68	70	
<b>TOTAL</b>	<b>1,317</b>	<b>1,475</b>	<b>215</b>	<b>34</b>	<b>119</b>	<b>15</b>	<b>3,175</b>	<b>2,489</b>	<b>2,465</b>	<b>444</b>	<b>71</b>	<b>140</b>	<b>15</b>	<b>5,624</b>	<b>8,799</b>	

- A: Autoriza conducir vehículos del S.A.F. de Pasaje y Turismo
- B: Autoriza conducir vehículos del S.A.F. de Carga (C-2 y C-3)
- C: Autoriza conducir vehículos del S.A.F. de Carga (T-2 y T-3)
- D: Autoriza conducir vehículos del S.A.F. de Exclusivo de Turismo (Chofer Guía)
- E: Autoriza conducir vehículos del S.A.F. de Carga de Materiales y Residuos Peligrosos
- F: Autoriza conducir vehículos del S.A.F. de Pasaje (Transportación de Pasajeros de o hacia Puertos y Aeropuertos)

Trámites por Reexpedición de Licencias Federales de Conductor



## 7.2 PERMISOS DEL AUTOTRANSPORTE FEDERAL

Durante el año 2001 se expidieron un total de 44,993 permisos a nivel nacional para prestar los servicios de autotransporte federal y privado, éstos amparan un total de 71,393 vehículos.

Cabe señalar, que del total de permisos el 87.5% correspondieron al servicio de carga, que incluye carga general, especializada y servicio privado de carga; y el restante 12.5% a los servicios de pasaje y turismo.

### 7.2.1 PERMISOS OTORGADOS POR ENTIDAD FEDERATIVA Y CLASE DE SERVICIO

(F-4)

CENTROS SCT	CLASE DE SERVICIO							TOTAL
	CARGA			SUBTOTAL CARGA	PASAJE	TURISMO	SUBTOTAL P. Y. T.	
	CARGA GENERAL	EXPECI- ZADA	PRIVADO DE CARGA					
Aguascalientes	407	47	0	454	18	56	74	528
Baja California	2,246	51	0	2,297	93	50	143	2,440
Baja California Sur	56	30	0	86	24	47	71	157
Campeche	36	15	0	51	15	9	24	75
Coahuila	666	80	0	746	40	49	89	835
Colima	156	8	38	202	30	14	44	246
Chiapas	293	44	87	424	117	113	230	654
Chihuahua	1,083	79	62	1,224	19	42	61	1,285
Distrito Federal	5,855	1,354	0	7,209	707	819	1,526	8,735
Durango	550	68	0	618	12	25	37	655
Guanajuato	1,056	171	0	1,227	139	255	394	1,621
Guerrero	139	37	102	278	19	42	61	339
Hidalgo	517	33	74	624	13	29	42	666
Jalisco	3,303	245	0	3,548	174	289	463	4,011
México	1,453	169	0	1,622	188	98	286	1,908
Michoacán	969	67	697	1,733	55	119	174	1,907
Morelos	250	44	310	604	40	57	97	701
Nayarit	86	13	41	140	34	17	51	191
Nuevo León	4,960	824	0	5,784	69	95	164	5,948
Oaxaca	153	21	30	204	48	51	99	303
Puebla	1,136	120	0	1,256	71	114	185	1,441
Querétaro	1,368	132	49	1,549	27	48	75	1,624
Quintana Roo	40	2	0	42	17	236	253	295
San Luis Potosí	927	57	176	1,160	45	37	82	1,242
Sinaloa	737	50	35	822	91	49	140	962
Sonora	1,382	96	0	1,478	52	36	88	1,566
Tabasco	158	63	0	221	34	19	53	274
Tamaulipas	1,097	258	134	1,489	27	9	36	1,525
Tlaxcala	317	30	0	347	31	40	71	418
Veracruz	1,241	410	9	1,660	89	73	162	1,822
Yucatán	222	87	0	309	5	41	46	355
Zacatecas	176	16	34	226	8	30	38	264
<b>TOTAL</b>	<b>33,035</b>	<b>4,721</b>	<b>1,878</b>	<b>39,634</b>	<b>2,351</b>	<b>3,008</b>	<b>5,359</b>	<b>44,993</b>



7.2.2 PARQUE VEHICULAR ASOCIADO A LOS PERMISOS AUTORIZADOS EN 2001 PARA CARGA GENERAL POR TIPO DE VEHICULO

(F-4, F-1)

CENTROS SCT	TIPO DE VEHICULO													SUB-TOTAL	TOTAL
	UNIDADES MOTRICES						UNIDADES DE ARRASTRE								
	TRAC-TOR	CAMI-ON	ESTA-CAS	TAN-QUE	GRUA	OTROS	SUBTO. TAL	PLATA-FORMA	CAJA-CDA.	CAJA-REF.	CAJA-JAULA	OTROS			
Aguascalientes	297	6	58	16	1	0	378	30	132	84	55	0	301	679	
Baja California	1,619	102	14	28	1	60	1,824	257	462	442	61	22	1,244	3,068	
Baja California Sur	47	0	1	0	0	0	48	8	4	15	2	3	32	80	
Campeche	17	0	10	0	0	0	27	13	2	0	9	0	24	51	
Coahuila	504	219	126	13	1	0	863	268	153	25	70	2	518	1,381	
Colima	93	11	19	1	0	0	124	274	6	9	7	0	296	420	
Chiapas	161	20	92	7	0	0	280	54	21	7	123	0	205	485	
Chihuahua	771	20	70	6	0	1	868	133	211	161	213	7	725	1,593	
Distrito Federal	2,709	482	1,476	90	14	27	4,798	784	2,580	502	247	66	4,179	8,977	
Durango	523	25	63	228	0	0	839	122	155	106	128	1	512	1,351	
Guanajuato	653	49	191	31	0	0	924	97	579	86	133	5	900	1,824	
Guerrero	70	17	32	1	1	6	127	33	15	0	14	0	62	189	
Hidalgo	238	44	147	5	0	0	434	136	44	7	37	3	227	661	
Jalisco	1,863	174	595	106	8	1	2,747	250	754	309	549	55	1,917	4,664	
México	657	94	465	22	2	0	1,240	267	623	71	72	22	1,055	2,295	
Michoacán	481	32	197	13	0	0	723	195	113	133	113	21	575	1,298	
Morelos	93	21	86	4	0	0	204	62	50	11	14	1	138	342	
Nayarit	26	7	43	0	0	0	76	4	4	1	13	1	23	99	
Nuevo León	2,659	318	1,171	54	22	8	4,232	803	1,221	299	683	46	3,052	7,284	
Oaxaca	74	16	46	0	0	0	136	55	10	0	20	0	85	221	
Puebla	504	101	390	8	3	1	1,007	207	236	14	141	5	603	1,610	
Querétaro	870	49	336	281	3	0	1,539	118	462	90	81	12	763	2,302	
Quintana Roo	35	3	8	0	0	0	46	14	11	1	0	0	26	72	
San Luis Potosí	377	43	173	12	1	2	608	183	200	28	70	20	501	1,109	
Sinaloa	511	0	158	0	0	1	670	28	38	290	68	1	425	1,095	
Sonora	959	48	97	5	7	0	1,116	118	134	365	89	0	706	1,822	
Tabasco	83	26	41	4	2	0	156	40	21	6	21	0	88	244	
Tamaulipas	806	89	267	22	0	0	1,184	299	240	20	145	7	711	1,895	
Tlaxcala	170	23	73	0	0	0	266	56	39	47	36	2	180	446	
Veracruz	683	115	214	60	0	1	1,073	605	254	38	185	22	1,104	2,177	
Yucatán	99	39	57	0	0	0	195	98	35	3	38	6	180	375	
Zacatecas	97	41	16	0	0	0	154	26	59	2	26	0	113	267	
<b>TOTAL</b>	<b>18,749</b>	<b>2,234</b>	<b>6,732</b>	<b>1,017</b>	<b>66</b>	<b>108</b>	<b>28,906</b>	<b>5,637</b>	<b>8,868</b>	<b>3,172</b>	<b>3,463</b>	<b>330</b>	<b>21,470</b>	<b>50,376</b>	

NOTA: Este parque vehicular sobre permisos forma parte del total nacional registrado a 2001.

## 7.2.3 PARQUE VEHICULAR ASOCIADO A LOS PERMISOS AUTORIZADOS EN 2001 PARA CARGA ESPECIALIZADA POR TIPO DE VEHICULO

(F-4, F-1)

CENTROS SCT	TIPO DE VEHICULO												SUB-TOTAL	TOTAL
	UNIDADES MOTRICES						UNIDADES DE ARRASTRE							
	TRAC-TOR	CAMI-ON	ESTA-CAS	TAN-QUE	GRUA	OTROS	SUBTO-TAL	PLATA-FORMA	CAJA-CDA.	CAJA-REF.	CAJA-JAULA	OTROS		
Aguascalientes	127	0	1	5	4	0	137	1	0	3	0	0	4	141
Baja California	24	1	0	28	9	2	64	6	20	2	0	0	28	92
Baja California Sur	23	0	0	32	2	0	57	3	0	0	0	0	3	60
Campeche	11	0	0	18	1	0	30	0	0	0	0	0	0	30
Coahuila	59	9	4	35	55	0	162	10	33	0	5	0	48	210
Colima	0	0	0	1	4	0	5	0	3	0	0	0	3	8
Chiapas	20	0	0	40	10	0	70	1	1	0	2	0	4	74
Chihuahua	42	0	2	39	11	0	94	0	15	0	4	0	19	113
Distrito Federal	592	4	78	563	87	6	1,330	102	252	25	135	0	514	1,844
Durango	59	0	2	27	8	0	96	8	61	0	0	0	69	165
Guanajuato	118	0	15	127	21	0	281	7	7	0	3	0	17	298
Guerrero	25	0	0	37	14	0	76	2	0	3	0	0	5	81
Hidalgo	42	0	1	52	5	0	100	0	7	0	0	0	7	107
Jalisco	90	12	12	91	60	1	266	7	26	0	7	0	40	306
México	98	3	44	110	14	0	269	4	45	2	6	2	59	328
Michoacán	31	0	5	32	17	0	85	1	5	0	0	0	6	91
Morelos	5	0	5	6	14	0	30	0	5	3	62	0	70	100
Nayarit	5	0	0	6	5	0	16	0	1	0	0	0	1	17
Nuevo León	528	47	65	445	49	44	1,178	49	121	4	43	8	225	1,403
Oaxaca	22	0	0	36	5	0	63	5	0	0	0	0	5	68
Puebla	42	20	6	51	29	17	165	15	10	0	0	0	25	190
Querétaro	196	0	9	89	20	0	314	3	9	0	0	0	12	326
Quintana Roo	2	0	0	2	0	0	4	0	0	0	0	0	0	4
San Luis Potosí	19	0	3	22	25	0	69	6	8	0	0	0	14	83
Sinaloa	39	0	1	44	11	0	95	1	1	0	0	0	2	97
Sonora	74	1	2	58	7	0	142	7	1	3	7	0	18	160
Tabasco	23	0	1	47	13	0	84	2	0	0	2	0	4	88
Tamaulipas	277	60	14	309	16	0	676	22	47	0	2	6	77	753
Tlaxcala	5	0	5	12	4	0	26	0	7	0	0	0	7	33
Veracruz	308	8	4	255	27	0	602	45	4	3	2	1	55	657
Yucatán	43	0	0	69	20	0	132	0	6	0	0	0	6	138
Zacatecas	5	0	0	6	10	0	21	3	3	0	0	0	6	27
<b>TOTAL</b>	<b>2,954</b>	<b>165</b>	<b>279</b>	<b>2,694</b>	<b>577</b>	<b>70</b>	<b>6,739</b>	<b>310</b>	<b>698</b>	<b>48</b>	<b>280</b>	<b>17</b>	<b>1,353</b>	<b>8,092</b>

NOTA: Este parque vehicular sobre permisos forma parte del total nacional registrado a 2001.

7.2.4 PARQUE VEHICULAR ASOCIADO A LOS PERMISOS AUTORIZADOS EN 2001 PARA CARGA PRIVADA  
POR TIPO DE VEHICULO

(F-4, F-1)

CENTROS SCT	TIPO DE VEHICULO													TO- TAL
	UNIDADES MOTRICES						UNIDADES DE ARRASTRE						SUBTO- TAL	
	TRAC- TOR	CAMI- ON	ESTA- CAS	TAN- QUE	GRUA	OTROS	SUBTO- TAL	PLATA- FORMA	CAJA CDA.	CAJA REF.	CAJA JAULA	OTROS		
Aguascalientes	0	0	0	0	0	0	0	0	0	0	0	0	0	0
Baja California	0	0	0	0	0	0	0	0	0	0	0	0	0	0
Baja California Sur	0	0	0	0	0	0	0	0	0	0	0	0	0	0
Campeche	0	0	0	0	0	0	0	0	0	0	0	0	0	0
Coahuila	0	0	0	0	0	0	0	0	0	0	0	0	0	0
Colima	5	1	6	12	0	0	24	6	5	0	3	0	14	38
Chiapas	9	5	21	12	0	6	53	22	8	1	3	0	34	87
Chihuahua	23	25	14	0	0	0	62	0	0	0	0	0	0	62
Distrito Federal	0	0	0	0	0	0	0	0	0	0	0	0	0	0
Durango	0	0	0	0	0	0	0	0	0	0	0	0	0	0
Guanajuato	0	0	0	0	0	0	0	0	0	0	0	0	0	0
Guerrero	10	10	11	11	6	7	55	12	11	12	10	2	47	102
Hidalgo	17	0	25	14	0	0	56	3	9	3	3	0	18	74
Jalisco	0	0	0	0	0	0	0	0	0	0	0	0	0	0
México	0	0	0	0	0	0	0	0	0	0	0	0	0	0
Michoacán	66	51	94	83	46	66	406	54	112	83	18	24	291	697
Morelos	65	5	38	69	4	0	181	45	69	1	14	0	129	310
Nayarit	12	1	7	8	0	0	28	3	1	1	8	0	13	41
Nuevo León	0	0	0	0	0	0	0	0	0	0	0	0	0	0
Oaxaca	4	0	5	6	1	5	21	3	1	0	0	5	9	30
Puebla	0	0	0	0	0	0	0	0	0	0	0	0	0	0
Querétaro	8	4	11	2	0	0	25	7	9	0	8	0	24	49
Quintana Roo	0	0	0	0	0	0	0	0	0	0	0	0	0	0
San Luis Potosí	24	22	31	34	0	1	112	25	36	1	2	0	64	176
Sinaloa	9	2	0	5	0	0	16	0	13	4	2	0	19	35
Sonora	0	0	0	0	0	0	0	0	0	0	0	0	0	0
Tabasco	0	0	0	0	0	0	0	0	0	0	0	0	0	0
Tamaulipas	43	8	21	16	0	0	88	12	21	0	13	0	46	134
Tlaxcala	0	0	0	0	0	0	0	0	0	0	0	0	0	0
Veracruz	2	0	4	0	0	0	6	3	0	0	0	0	3	9
Yucatán	0	0	0	0	0	0	0	0	0	0	0	0	0	0
Zacatecas	15	0	10	1	0	0	26	3	0	1	4	0	8	34
<b>TOTAL</b>	<b>312</b>	<b>134</b>	<b>298</b>	<b>273</b>	<b>57</b>	<b>85</b>	<b>1,159</b>	<b>198</b>	<b>295</b>	<b>107</b>	<b>88</b>	<b>31</b>	<b>719</b>	<b>1,878</b>

NOTA: Este parque vehicular sobre permisos forma parte del total nacional registrado a 2001.

OPERACION

Estadística Básica del Autotransporte Federal 2001

**7.2.5 PARQUE VEHICULAR ASOCIADO A LOS PERMISOS AUTORIZADOS EN 2001 PARA PASAJE  
POR TIPO DE VEHICULO**

(F-4, F-1)

CENTROS SCT	AUTOBUS INTEGRAL	AUTOBUS CONVENCIONAL	VAGONETA	AUTOMOVIL COMPACTO	OTROS	TOTAL
Aguascalientes	10	11	2	3	0	26
Baja California	90	3	16	39	75	223
Baja California Sur	20	2	14	14	0	50
Campeche	29	0	0	0	0	29
Coahuila	15	68	0	21	0	104
Colima	32	0	1	7	0	40
Chiapas	17	58	110	9	18	212
Chihuahua	21	2	5	6	0	34
Distrito Federal	1,225	799	79	180	17	2,300
Durango	15	14	0	1	0	30
Guanajuato	415	41	1	7	0	464
Guerrero	12	1	34	9	0	56
Hidalgo	78	0	0	0	0	78
Jalisco	435	21	49	91	0	596
México	435	10	6	11	0	462
Michoacán	61	29	1	20	0	111
Morelos	40	40	1	0	0	81
Nayarit	25	23	0	2	0	50
Nuevo León	234	15	7	88	0	344
Oaxaca	18	80	3	0	17	118
Puebla	86	101	3	3	0	193
Querétaro	93	0	0	0	0	93
Quintana Roo	10	0	26	0	26	62
San Luis Potosí	68	0	0	6	0	74
Sinaloa	96	6	9	12	0	123
Sonora	46	5	16	5	0	72
Tabasco	58	1	0	7	0	66
Tamaulipas	145	0	1	1	0	147
Tlaxcala	92	0	0	0	2	94
Veracruz	73	166	2	29	7	277
Yucatán	6	12	2	10	0	30
Zacatecas	0	5	1	1	0	7
<b>TOTAL</b>	<b>4,000</b>	<b>1,513</b>	<b>389</b>	<b>582</b>	<b>162</b>	<b>6,646</b>

NOTA: Este parque vehicular sobre permisos forma parte del total nacional registrado a 2001.

7.2.6 PARQUE VEHICULAR ASOCIADO A LOS PERMISOS AUTORIZADOS EN 2001  
PARA TURISMO POR TIPO DE VEHICULO

(F-4, F-1)

CENTROS SCT	AUTOBUS INTEGRAL	AUTOBUS CONVENCIONAL	VAGONETA	AUTOMOVIL COMPACTO	OTROS	TOTAL
Aguascalientes	49	45	3	0	0	97
Baja California	87	6	3	0	0	96
Baja California Sur	2	5	43	7	0	57
Campeche	7	0	3	0	0	10
Coahuila	40	77	1	0	0	118
Colima	7	0	8	2	0	17
Chiapas	78	4	35	15	0	132
Chihuahua	44	4	2	0	0	50
Distrito Federal	836	205	87	83	1	1,212
Durango	24	4	0	0	0	28
Guanajuato	338	31	15	80	0	464
Guerrero	16	0	24	6	0	46
Hidalgo	37	3	0	0	0	40
Jalisco	280	13	28	1	0	322
México	150	0	5	0	0	155
Michoacán	110	1	16	0	0	127
Morelos	58	12	2	0	0	72
Nayarit	6	10	14	0	0	30
Nuevo León	185	29	0	1	0	215
Oaxaca	6	1	57	13	0	77
Puebla	119	43	6	7	0	175
Querétaro	50	0	2	6	0	58
Quintana Roo	51	5	201	40	0	297
San Luis Potosí	41	0	0	0	0	41
Sinaloa	34	0	13	0	0	47
Sonora	26	27	5	0	0	58
Tabasco	8	0	8	8	0	24
Tamaulipas	19	0	0	0	0	19
Tlaxcala	45	0	1	0	0	46
Veracruz	53	71	4	15	0	143
Yucatán	44	39	10	5	0	98
Zacatecas	26	2	2	0	0	30
<b>TOTAL</b>	<b>2,876</b>	<b>637</b>	<b>598</b>	<b>289</b>	<b>1</b>	<b>4,401</b>

NOTA: Este parque vehicular sobre permisos forma parte del total nacional registrado a 2001.

**OPERACION**

**Estadística Básica del Autotransporte Federal 2001**

82

