



separador  
TURISMO



TURISMO

Estadística Básica de Autotransporte Federal 2001

40

TURISMO

### 3.- AUTOTRANSPORTE FEDERAL DE TURISMO

El Autotransporte Federal de Turismo, se presta en los caminos de jurisdicción federal sin estar sujetos a horarios o rutas determinadas.

De conformidad a la operación del servicio y tipo de vehículos se clasifican en: Turístico de Lujo, Turístico, de Excursión y Chofer Guía.

#### 3.1 PARQUE VEHICULAR

Para el 2001, se registró un parque vehicular de 17,889 unidades, de las cuales 10,535 corresponden al servicio de excursión que representa el 59% del total.

##### 3.1.1 COMPOSICION DE LAS UNIDADES DE TURISMO POR MODALIDAD DE SERVICIO

(F-1)

CLASE DE SERVICIO	No. DE VEHICULOS	%
Turístico de Lujo	3,492	19.5
Turístico	2,531	14.2
De Excursión	10,535	58.9
Chofer Guía	1,331	7.4
<b>TOTAL</b>	<b>17,889</b>	<b>100.0</b>

##### 3.1.2 PARQUE VEHICULAR DEL AUTOTRANSPORTE DE TURISMO POR TIPO DE VEHICULO

(F-1)

CLASE DE SERVICIO	No. DE VEHICULOS	%
Automóvil	1,139	16.4
Autobús	13,674	76.4
Camioneta	3,070	17.2
Minibus	6	0.0
<b>TOTAL</b>	<b>17,889</b>	<b>100.0</b>

Las entidades federativas que contaron con una considerable flota para proporcionar el servicio de turismo son: Distrito Federal, Quintana Roo, Jalisco y Guanajuato, las cuales muestran el 32%, 8%, 7% y 7%, respectivamente.

### 3.1.3 COMPOSICION DEL PARQUE VEHICULAR POR TIPO DE VEHICULO Y ENTIDAD FEDERATIVA

(F-1)

ENTIDAD FEDERATIVA	AUTOMOVIL	AUTOBUS	CAMIONETA	MINIBUSO CAMIONETA	TOTAL
Aguascalientes	0	446	11	0	457
Baja California	0	314	20	0	334
Baja California Sur	13	26	214	0	253
Campeche	0	35	9	0	44
Coahuila	0	367	2	0	369
Colima	3	28	24	0	55
Chiapas	35	207	109	0	351
Chihuahua	2	240	18	0	260
Distrito Federal	556	4,640	594	3	5,793
Durango	0	121	0	0	121
Guanajuato	99	1,060	54	1	1,214
Guerrero	40	97	181	0	318
Hidalgo	0	140	5	0	145
Jalisco	13	1,190	118	0	1,321
México	8	387	32	0	427
Michoacán	2	619	44	0	665
Morelos	3	208	38	0	249
Nayarit	0	58	42	0	100
Nuevo León	16	836	22	0	874
Oaxaca	36	44	158	0	238
Puebla	14	586	51	0	651
Querétaro	11	173	14	0	198
Quintana Roo	195	254	980	0	1,429
San Luis Potosí	0	236	0	0	236
Sinaloa	6	171	71	2	250
Sonora	0	149	10	0	159
Tabasco	18	36	37	0	91
Tamaulipas	0	121	0	0	121
Tlaxcala	0	137	56	0	193
Veracruz	41	415	18	0	474
Yucatán	27	261	127	0	415
Zacatecas	1	72	11	0	84
<b>TOTAL</b>	<b>1,139</b>	<b>13,674</b>	<b>3,070</b>	<b>6</b>	<b>17,889</b>

3.1.4 COMPOSICION DEL PARQUE VEHICULAR POR CLASE DE SERVICIO Y ENTIDAD FEDERATIVA

(F-1)

ENTIDAD FEDERATIVA	TURISTICO DE LUJO	TURISTICO	DE EXCURSION	CHOFER GUIA	TOTAL
Aguascalientes	61	36	360	0	457
Baja California	20	32	279	3	334
Baja California Sur	226	2	21	4	253
Campeche	9	1	34	0	44
Coahuila	3	101	264	1	369
Colima	24	0	28	3	55
Chiapas	218	21	111	1	351
Chihuahua	25	28	199	8	260
Distrito Federal	533	680	3,747	833	5,793
Durango	2	22	97	0	121
Guanajuato	98	536	521	59	1,214
Guerrero	114	23	67	114	318
Hidalgo	24	11	110	0	145
Jalisco	107	166	985	63	1,321
México	40	34	340	13	427
Michoacán	55	64	544	2	665
Morelos	28	14	192	15	249
Nayarit	37	2	54	7	100
Nuevo León	38	233	583	20	874
Oaxaca	192	3	29	14	238
Puebla	79	42	521	9	651
Querétaro	13	0	170	15	198
Quintana Roo	1,167	47	200	15	1,429
San Luis Potosí	0	105	131	0	236
Sinaloa	33	46	125	46	250
Sonora	13	39	106	1	159
Tabasco	53	3	27	8	91
Tamaulipas	2	101	18	0	121
Tlaxcala	55	4	133	1	193
Veracruz	89	45	338	2	474
Yucatán	121	57	164	73	415
Zacatecas	13	33	37	1	84
<b>TOTAL</b>	<b>3,492</b>	<b>2,531</b>	<b>10,535</b>	<b>1,331</b>	<b>17,889</b>

TURISMO

Estadística Básica de Autotransporte Federal 2001

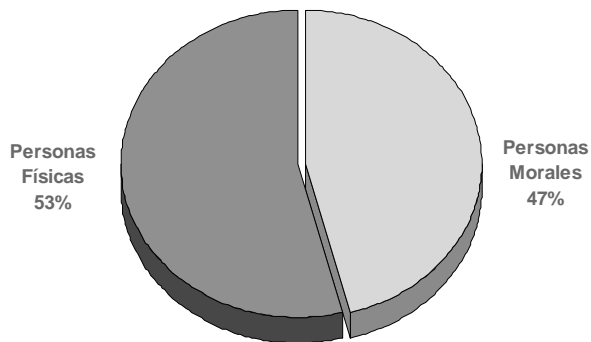
3.1.5 PARQUE VEHICULAR DE TURISMO DE PERSONAS MORALES Y FISICAS POR ENTIDAD FEDERATIVA

Se puede apreciar que en el autotransporte de turismo, el 53% de la flota corresponde a personas físicas y el 47% a personas morales.

(F-1)

ENTIDAD FEDERATIVA	PERSONAS MORALES	PERSONAS FISICAS	TOTAL	ENTIDAD FEDERATIVA	PERSONAS MORALES	PERSONAS FISICAS	TOTAL
Aguascalientes	260	197	457	Moleros	72	177	249
Baja California	154	180	334	Nayarit	67	33	100
Baja California Sur	242	11	253	Nuevo León	565	309	874
Campeche	18	26	44	Oaxaca	206	32	238
Coahuila	107	262	369	Puebla	218	433	651
Colima	32	23	55	Querétaro	37	161	198
Chiapas	290	61	351	Quintana Roo	1,300	129	1,429
Chihuahua	69	191	260	San Luis Potosí	87	149	236
Distrito Federal	2,028	3,765	5,793	Sinaloa	66	184	250
Durango	7	114	121	Sonora	56	103	159
Guanajuato	764	450	1,214	Tabasco	56	35	91
Guerrero	132	186	318	Tamaulipas	82	39	121
Hidalgo	46	99	145	Tlaxcala	88	105	193
Jalisco	314	1,007	1,321	Veracruz	319	155	474
México	248	179	427	Yucatán	221	194	415
	2121	453	665	Zacatecas	22	62	84
<b>TOTAL NACIONAL</b>					<b>8,385</b>	<b>9,504</b>	<b>17,889</b>

Flota Vehicular por Personas Morales y Personas Físicas



3.1.6 TOTAL DE LAS UNIDADES DE TURISMO POR MODELO Y MODALIDAD DE SERVICIO

(F-1)

MODELO DE VEHICULO	TURISTICO DE LUJO	TURISTICO	DE EXCURSION	CHOFER GUIA	TOTAL
1970	0	0	0	0	0
1971	0	0	1	0	1
1972	0	0	1	0	1
1973	0	0	2	0	2
1974	0	0	5	0	5
1975	0	0	3	0	3
1976	0	0	2	0	2
1977	0	0	487	0	487
1978	0	0	569	0	569
1979	0	0	702	0	702
1980	0	0	634	0	634
1981	0	1	750	0	751
1982	0	0	689	0	689
1983	0	6	166	0	172
1984	0	33	529	0	562
1985	0	55	673	0	728
1986	0	48	720	0	768
1987	0	31	309	0	340
1988	0	36	239	0	275
1989	0	34	265	0	299
1990	0	128	290	39	457
1991	83	377	519	89	1,068
1992	130	341	376	227	1,074
1993	227	266	221	263	977
1994	269	172	243	146	830
1995	248	77	149	118	592
1996	182	66	102	74	424
1997	330	98	138	104	670
1998	691	108	213	139	1,151
1999	306	92	370	41	809
2000	604	321	646	58	1,629
2001	395	228	450	33	1,106
2002	27	13	72	0	112
<b>TOTAL</b>	<b>3,492</b>	<b>2,531</b>	<b>10,535</b>	<b>1,331</b>	<b>17,889</b>

TURISMO

Estadística Básica de Autotransporte Federal 2001

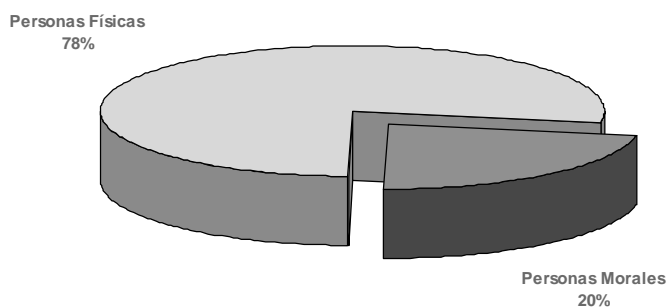
### 3.2 PERMISIONARIOS

En cuanto a los permisionarios del servicio de turismo, para el 2001 se contó con 1,483 personas morales, concentrándose en los Estados de Quintana Roo y Distrito Federal que representan el 27.6% y 15.6% del total nacional, respectivamente.

#### 3.2.1 PERSONAS MORALES Y PERSONAS FISICAS DEL SERVICIO DE AUTOTRANSPORTE FEDERAL DE TURISMO

ENTIDAD FEDERATIVA	PERSONAS MORALES	PERSONAS FISICAS	TOTAL	ENTIDAD FEDERATIVA	PERSONAS MORALES	PERSONAS FISICAS	TOTAL
Aguascalientes	27	102	129	Moleros	15	84	99
Baja California	26	70	96	Nayarit	18	126	44
Baja California Sur	75	6	81	Nuevo León	43	175	218
Campeche	10	14	24	Oaxaca	77	21	98
Coahuila	14	122	136	Puebla	39	262	301
Colima	12	13	25	Querétaro	10	83	93
Chiapas	64	31	95	Quintana Roo	372	75	447
Chihuahua	22	105	127	San Luis Potosí	11	66	77
Distrito Federal	262	1,983	2,245	Sinaloa	37	137	174
Durango	4	50	54	Sonora	13	53	66
Guanajuato	36	229	265	Tabasco	14	22	36
Guerrero	43	134	177	Tamaulipas	8	27	35
Hidalgo	5	47	52	Tlaxcala	11	61	72
Jalisco	52	528	580	Veracruz	50	92	142
México	29	108	137	Yucatán	38	117	155
Michoacán	37	235	272	Zacatecas	9	37	46
<b>TOTAL NACIONAL</b>					<b>1,483</b>	<b>5,115</b>	<b>6,598</b>

Permisionarios del Autotransporte Federal de Turismo





### 3.3 PRODUCCION

En cuanto al total de pasajeros atendidos por este modo, durante el 2001 se transportaron 489.2 millones de pasajeros, mostrando una mayor participación la modalidad de Excursión.

Cabe señalar que estos datos son estimados con base en los índices de producción de las unidades y el total de vehículos registrados en el Sistema Integral de Autotransporte Federal (SIAF).

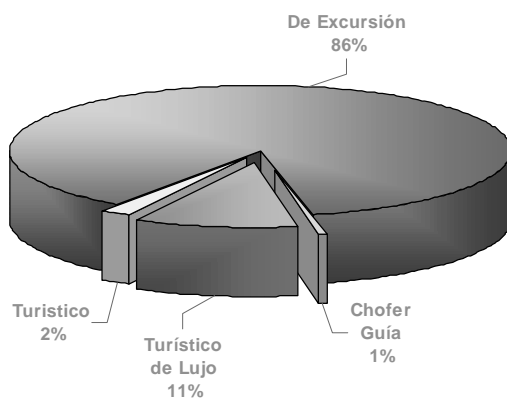
#### 3.3.1 PASAJEROS TRANSPORTADOS Y PASAJEROS-KILOMETRO POR CLASE DE SERVICIO

(F-1)

MODALIDAD DEL SERVICIO	DEMANDA ATENDIDA PASAJEROS* (MILES)	%	TRAFICO PASAJEROS-KM* (MILES)
Turístico de Lujo	51,540	11.3	7'731,037
Turístico	9,806	8.8	1'470,889
De Excursión	424,565	78.6	63'684,720
Chofer Guía	3,365	1.3	100,955
<b>TOTAL NACIONAL</b>	<b>489,276</b>	<b>100.0</b>	<b>72'987,601</b>

\* Estimado en función de la flota vehicular.

Pasajeros Transportados por  
Modalidad de Servicio



**Estadística Básica de Autotransporte Federal 2001**

