

Estadística de Flota Aérea Nacional

Primer Trimestre 2021



COMUNICACIONES
SECRETARÍA DE COMUNICACIONES Y TRANSPORTES



AFAC
AGENCIA FEDERAL
DE AVIACIÓN CIVIL

El día 13 de marzo de 2019, la entonces Dirección General de Aeronáutica Civil emitió la
Directiva de Aeronavegabilidad de Emergencia No. 2019-01

en donde se determina la suspensión de operaciones de vuelo a aeronaves marca Boeing modelos 737-8 y 737-9
(737 - MAX)

El día 03 de diciembre de 2020, la Agencia Federal de Aviación Civil emitió la
Directiva de Aeronavegabilidad DA-2020-01

en donde se proporcionan los requerimientos para el reinicio de operaciones de las aeronaves The Boeing Co.
737-8 y 737-9

Se pueden acceder a los documentos completos, respectivamente, en los siguientes enlaces:

<http://www.sct.gob.mx/fileadmin/DireccionesGrales/DGAC-archivo/modulo2/dae-no-2019-01-140319.pdf>

<http://www.sct.gob.mx/fileadmin/DireccionesGrales/DGAC-archivo/modulo2/da-2020-01-041220.pdf>



COMUNICACIONES
SECRETARÍA DE COMUNICACIONES Y TRANSPORTES



AFAC
AGENCIA FEDERAL
DE AVIACIÓN CIVIL

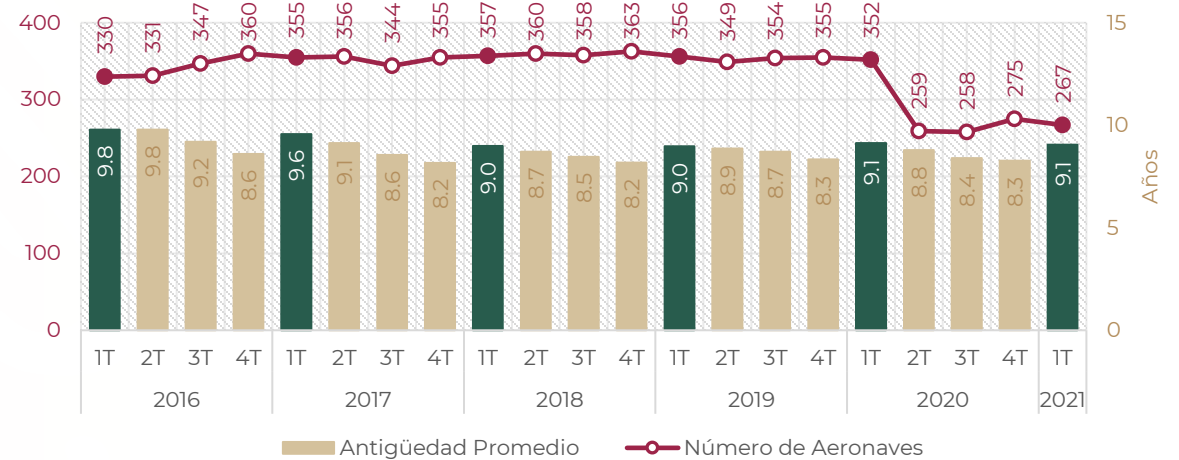
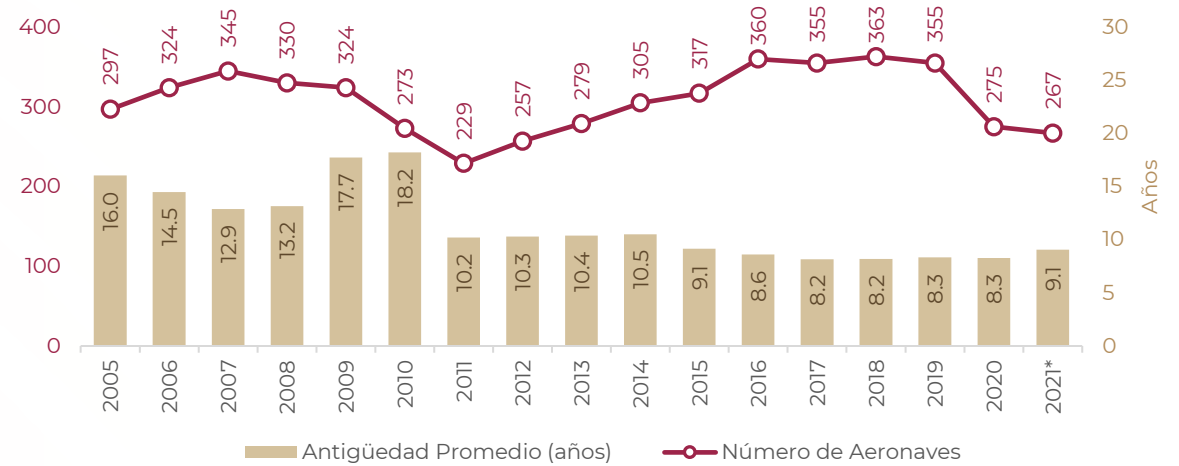
FLOTA AÉREA NACIONAL



Todas las cifras que se presentan a continuación corresponden al parque aeronáutico de las aerolíneas nacionales. Se contabilizan las aeronaves con por lo menos una operación de Aviación Regular en el trimestre correspondiente.

Año	Número de Aeronaves	Antigüedad Promedio (años)
2005	297	16.0
2006	324	14.5
2007	345	12.9
2008	330	13.2
2009	324	17.7
2010	273	18.2
2011	229	10.2
2012	257	10.3
2013	279	10.4
2014	305	10.5
2015	317	9.1
2016	360	8.6
2017	355	8.2
2018	363	8.2
2019	355	8.3
2020	275	8.3
2021*	267	9.1

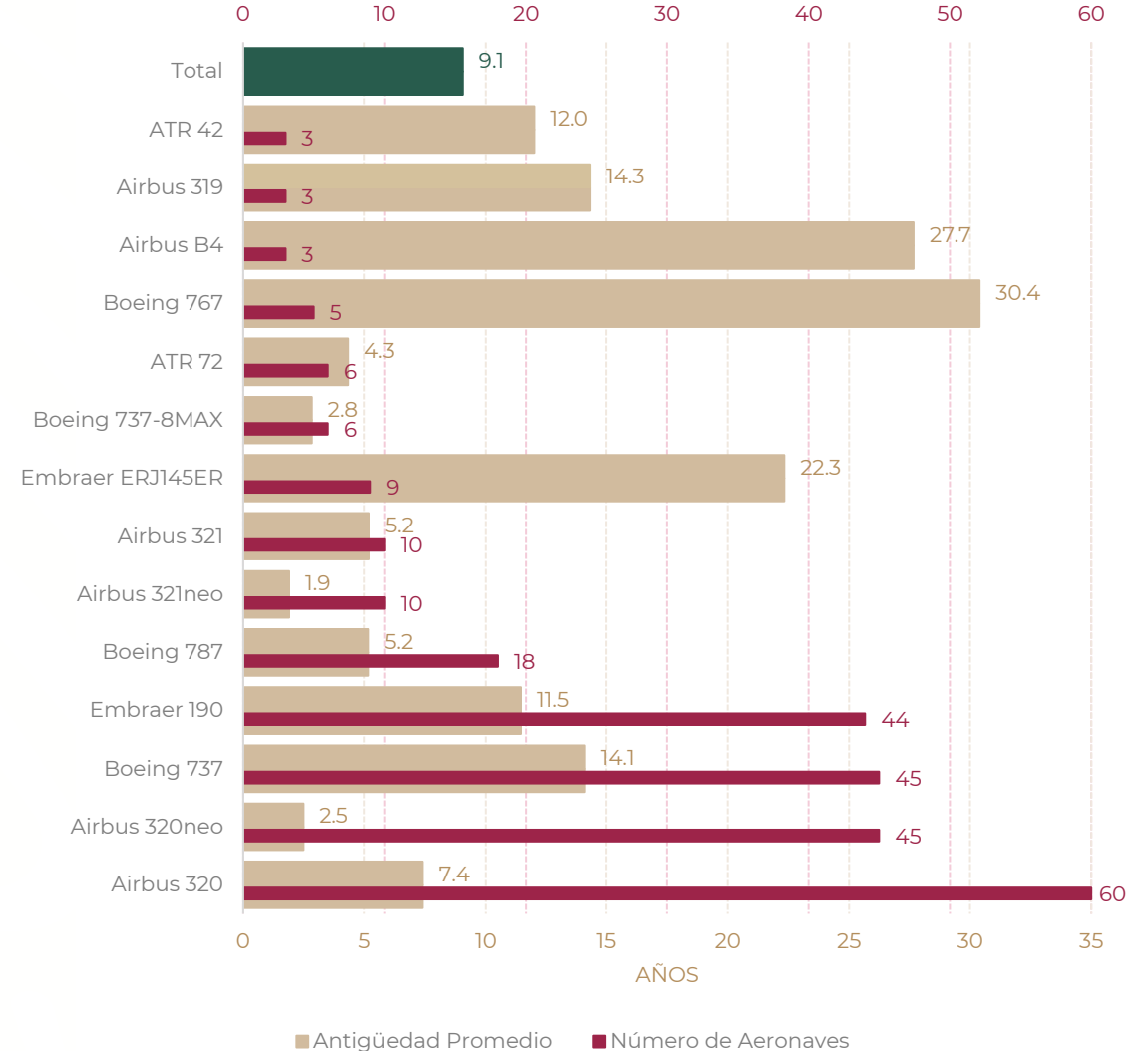
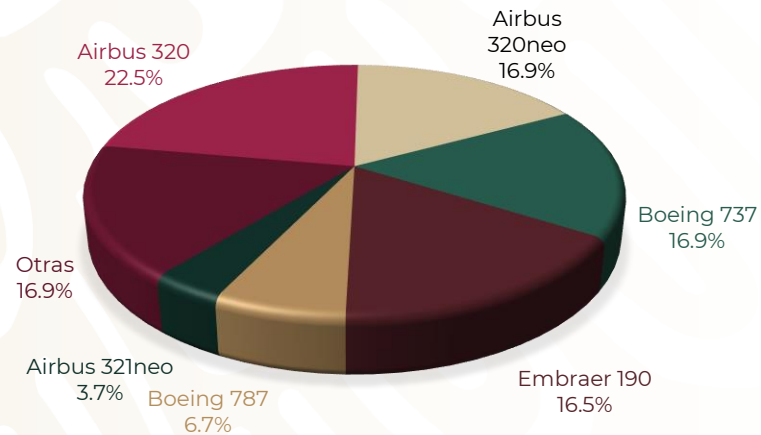
Datos del cuarto trimestre de cada año, excepto 2021, con datos del Primer Trimestre.



POR TIPO DE AERONAVE



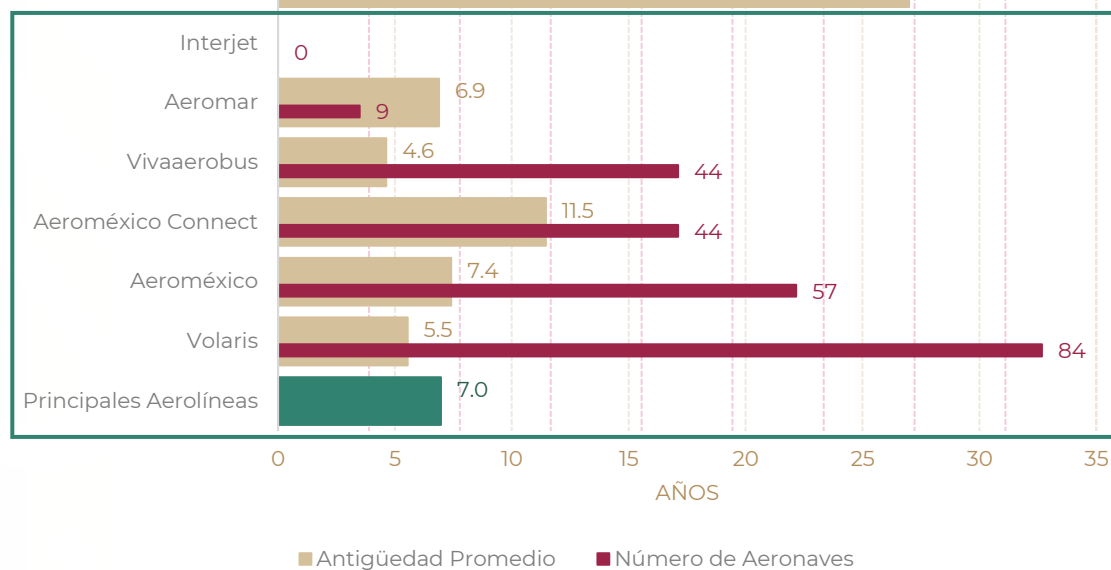
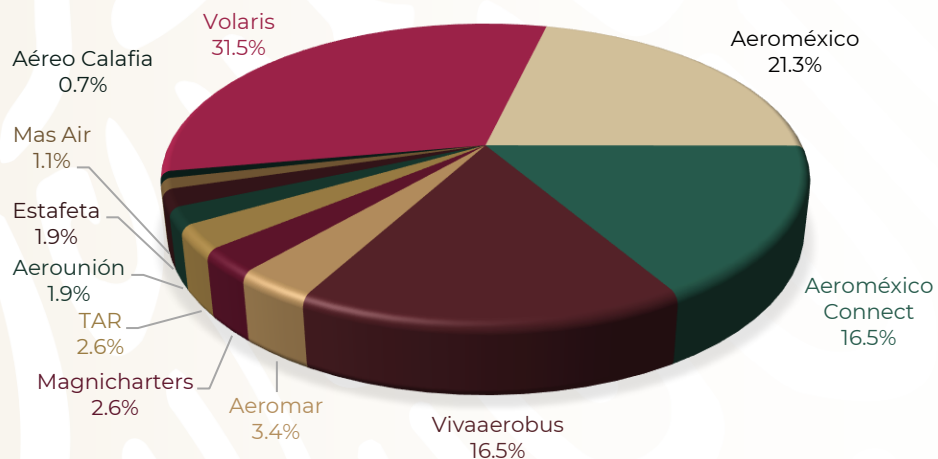
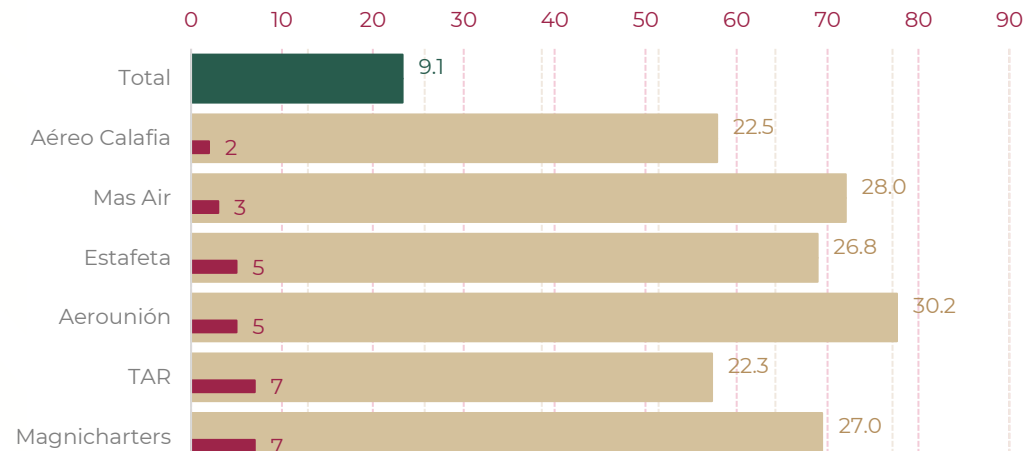
Modelo de Aeronave	Número de Aeronaves	Antigüedad Promedio
Airbus 320	60	7.4
Airbus 320neo	45	2.5
Boeing 737	45	14.1
Embraer 190	44	11.5
Boeing 787	18	5.2
Airbus 321neo	10	1.9
Airbus 321	10	5.2
Embraer ERJ145ER	9	22.3
Boeing 737-8MAX	6	2.8
ATR 72	6	4.3
Boeing 767	5	30.4
Airbus B4	3	27.7
Airbus 319	3	14.3
ATR 42	3	12.0
Total	267	9.1



POR EMPRESA



Aerolínea	Número de Aeronaves	Antigüedad Promedio
Volaris	84	5.5
Aeroméxico	57	7.4
Aeroméxico Connect	44	11.5
Vivaaerobus	44	4.6
Aeromar	9	6.9
Interjet	0	0.0
Magnicharters	7	27.0
TAR	7	22.3
Aerounión	5	30.2
Estafeta	5	26.8
Mas Air	3	28.0
Aéreo Calafia	2	22.5
Total	267	9.1



OPERACIONES

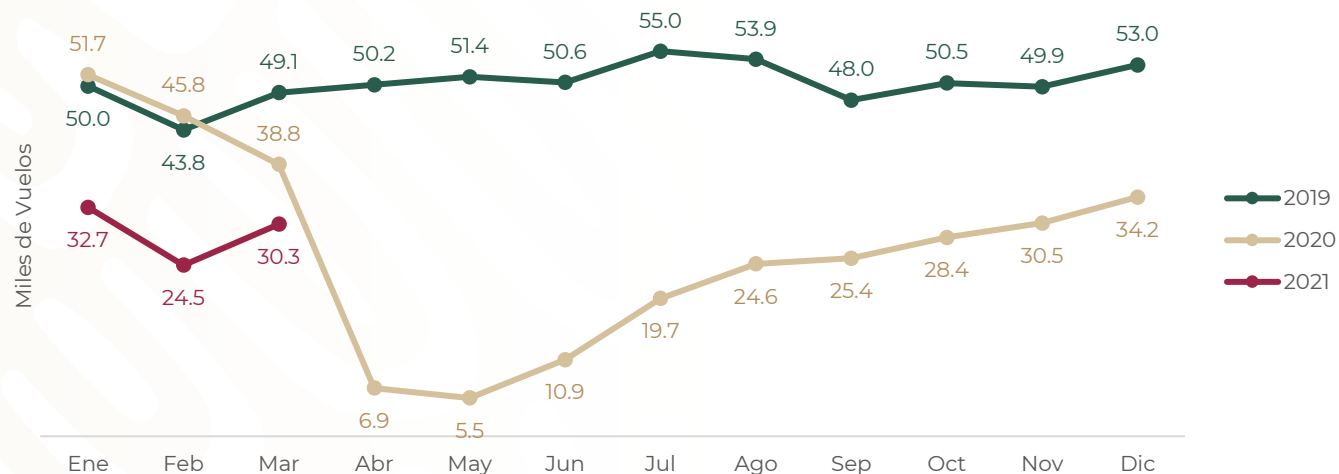


COMUNICACIONES
SECRETARÍA DE COMUNICACIONES Y TRANSPORTES



AFAC
AGENCIA FEDERAL DE AVIACIÓN CIVIL

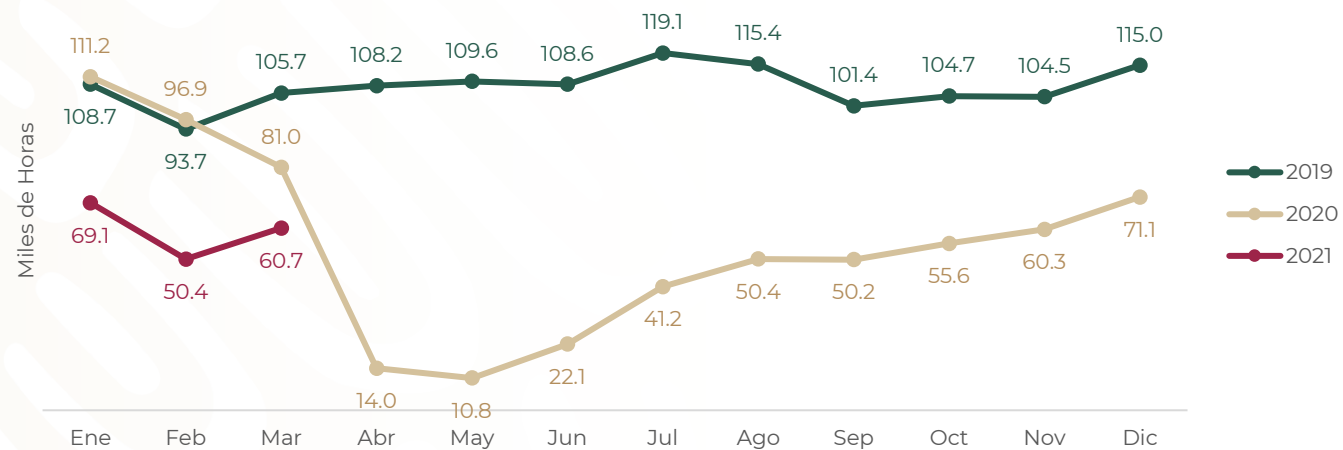
Modelo de Aeronave	ene-21	feb-21	mar-21	abr-21	may-21	jun-21	jul-21	ago-21	sep-21	oct-21	nov-21	dic-21	Total
Airbus 320	7,865	5,275	7,313	-	-	-	-	-	-	-	-	-	20,453
Embraer 190	6,496	5,047	5,660	-	-	-	-	-	-	-	-	-	17,203
Airbus 320neo	6,049	4,919	6,222	-	-	-	-	-	-	-	-	-	17,190
Boeing 737	4,570	3,612	4,171	-	-	-	-	-	-	-	-	-	12,353
Airbus 321	1,634	989	1,151	-	-	-	-	-	-	-	-	-	3,774
Airbus 321neo	1,418	1,086	1,248	-	-	-	-	-	-	-	-	-	3,752
Embraer ERJ145ER	1,165	984	1,226	-	-	-	-	-	-	-	-	-	3,375
ATR 72	714	653	867	-	-	-	-	-	-	-	-	-	2,234
Boeing 737-8MAX	740	626	756	-	-	-	-	-	-	-	-	-	2,122
Boeing 787	875	499	717	-	-	-	-	-	-	-	-	-	2,091
Boeing 767	487	446	461	-	-	-	-	-	-	-	-	-	1,394
Airbus 319	351	121	176	-	-	-	-	-	-	-	-	-	648
ATR 42	263	127	230	-	-	-	-	-	-	-	-	-	620
Airbus B4	64	66	92	-	-	-	-	-	-	-	-	-	222
Total	32,691	24,450	30,290	-	-	-	-	-	-	-	-	-	87,431



HORAS DE VUELO



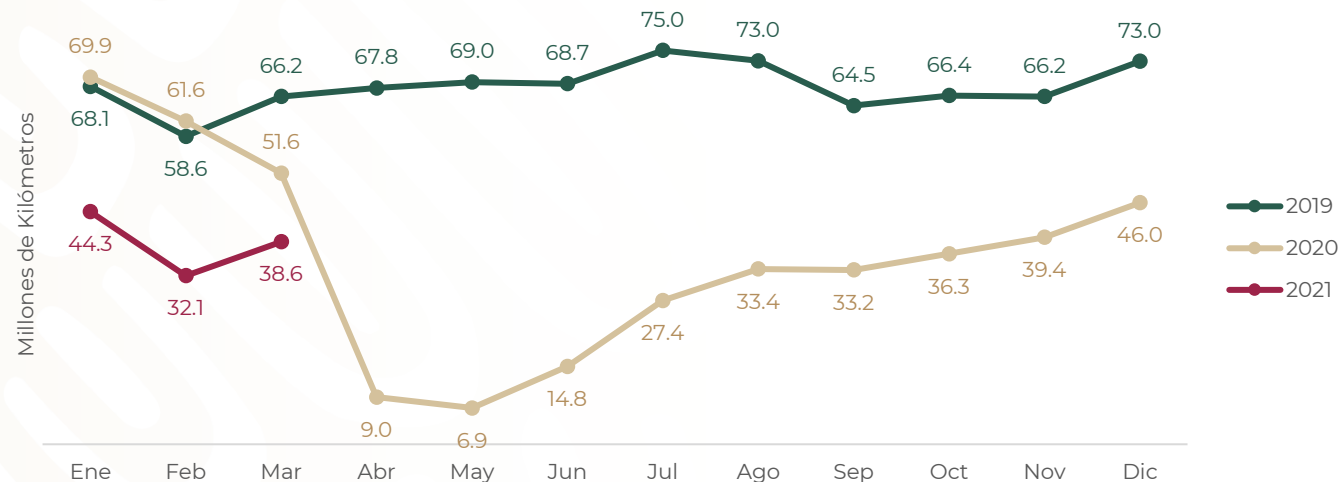
Modelo de Aeronave	ene-21	feb-21	mar-21	abr-21	may-21	jun-21	jul-21	ago-21	sep-21	oct-21	nov-21	dic-21	Total
Airbus 320	16,101	10,803	13,911	-	-	-	-	-	-	-	-	-	40,815
Airbus 320neo	12,698	9,759	12,186	-	-	-	-	-	-	-	-	-	34,643
Boeing 737	12,214	8,884	10,316	-	-	-	-	-	-	-	-	-	31,414
Embraer 190	11,230	8,375	9,300	-	-	-	-	-	-	-	-	-	28,905
Boeing 787	4,788	3,295	3,914	-	-	-	-	-	-	-	-	-	11,996
Airbus 321neo	2,564	2,079	2,310	-	-	-	-	-	-	-	-	-	6,953
Airbus 321	3,015	1,760	2,081	-	-	-	-	-	-	-	-	-	6,855
Boeing 737-8MAX	1,735	1,519	1,831	-	-	-	-	-	-	-	-	-	5,085
Boeing 767	1,551	1,468	1,599	-	-	-	-	-	-	-	-	-	4,618
Embraer ERJ145ER	1,344	1,158	1,440	-	-	-	-	-	-	-	-	-	3,942
ATR 72	851	758	1,024	-	-	-	-	-	-	-	-	-	2,633
Airbus 319	603	202	301	-	-	-	-	-	-	-	-	-	1,106
Airbus B4	196	217	318	-	-	-	-	-	-	-	-	-	731
ATR 42	240	91	201	-	-	-	-	-	-	-	-	-	533
Total	69,132	50,367	60,732	-	-	-	-	-	-	-	-	-	180,231



KILÓMETROS VOLADOS



Modelo de Aeronave	ene-21	feb-21	mar-21	abr-21	may-21	jun-21	jul-21	ago-21	sep-21	oct-21	nov-21	dic-21	Total
Airbus 320	11,520,734	7,740,597	9,857,160	-	-	-	-	-	-	-	-	-	29,118,491
Airbus 320neo	9,081,926	6,964,147	8,663,565	-	-	-	-	-	-	-	-	-	24,709,638
Boeing 737	7,296,434	5,183,050	6,040,303	-	-	-	-	-	-	-	-	-	18,519,787
Embraer 190	5,349,668	4,012,100	4,392,604	-	-	-	-	-	-	-	-	-	13,754,372
Boeing 787	3,571,637	2,538,881	2,929,857	-	-	-	-	-	-	-	-	-	9,040,375
Airbus 321neo	1,810,045	1,490,473	1,638,600	-	-	-	-	-	-	-	-	-	4,939,118
Airbus 321	2,143,351	1,249,969	1,478,368	-	-	-	-	-	-	-	-	-	4,871,688
Boeing 767	998,548	952,429	1,024,318	-	-	-	-	-	-	-	-	-	2,975,295
Boeing 737-8MAX	957,568	863,594	1,027,119	-	-	-	-	-	-	-	-	-	2,848,281
Embraer ERJ145ER	623,846	521,708	644,819	-	-	-	-	-	-	-	-	-	1,790,373
ATR 72	315,313	278,143	374,744	-	-	-	-	-	-	-	-	-	968,200
Airbus 319	415,935	139,636	208,588	-	-	-	-	-	-	-	-	-	764,159
Airbus B4	131,644	148,910	220,259	-	-	-	-	-	-	-	-	-	500,813
ATR 42	87,558	32,180	73,848	-	-	-	-	-	-	-	-	-	193,586
Total	44,304,207	32,115,817	38,574,152	-	-	-	-	-	-	-	-	-	114,994,176





Más estadísticas disponibles en:

<http://www.sct.gob.mx/transporte-y-medicina-preventiva/aeronautica-civil/5-estadistica/>



COMUNICACIONES
SECRETARÍA DE COMUNICACIONES Y TRANSPORTES



AFAC
AGENCIA FEDERAL
DE AVIACIÓN CIVIL