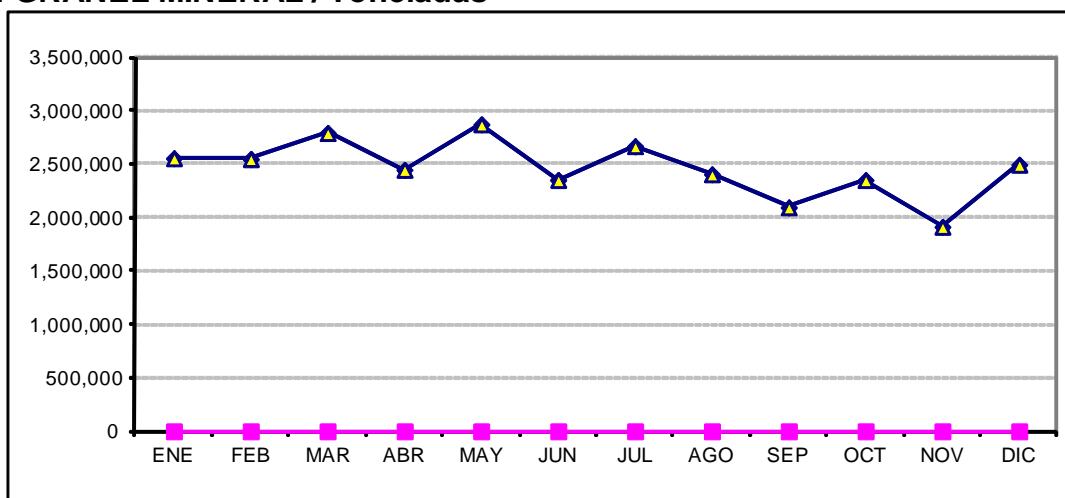


# **PARTICIPACIÓN MENSUAL POR TIPO DE CARGA EN ALTURA**

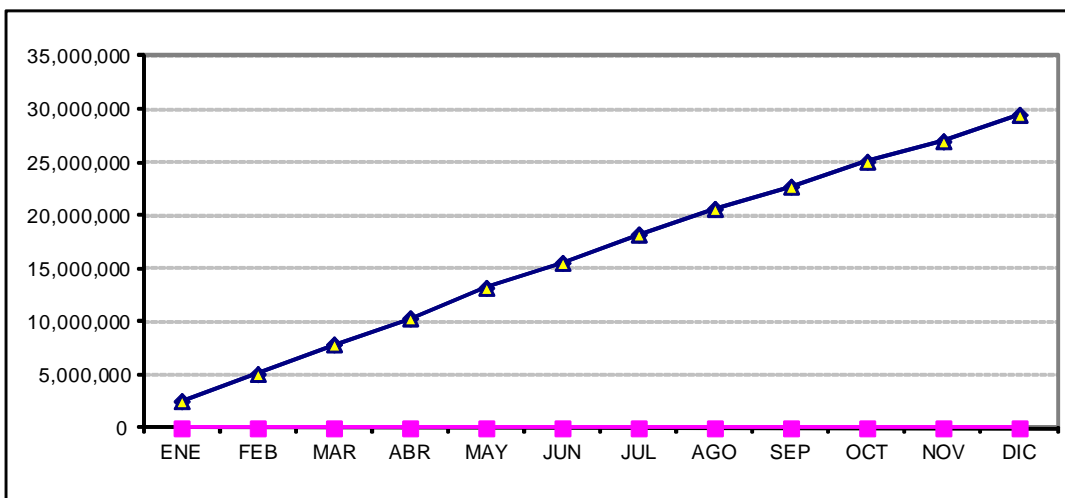
## **GRANEL MINERAL**

## PARTICIPACIÓN MENSUAL EN ALTURA 2011\*: GRANEL MINERAL / Toneladas

MESES	TONELADAS			
	TOTAL	NACIONAL	%	EXTRANJERA
ENE	2,556,569	0	0%	2,556,569
FEB	2,548,276	0	0%	2,548,276
MAR	2,792,012	0	0%	2,792,012
ABR	2,447,998	0	0%	2,447,998
MAY	2,873,232	0	0%	2,873,232
JUN	2,353,009	0	0%	2,353,009
JUL	2,668,272	0	0%	2,668,272
AGO	2,406,053	0	0%	2,406,053
SEP	2,096,572	0	0%	2,096,572
OCT	2,352,172	0	0%	2,352,172
NOV	1,914,930	0	0%	1,914,930
DIC	2,496,307	0	0%	2,496,307



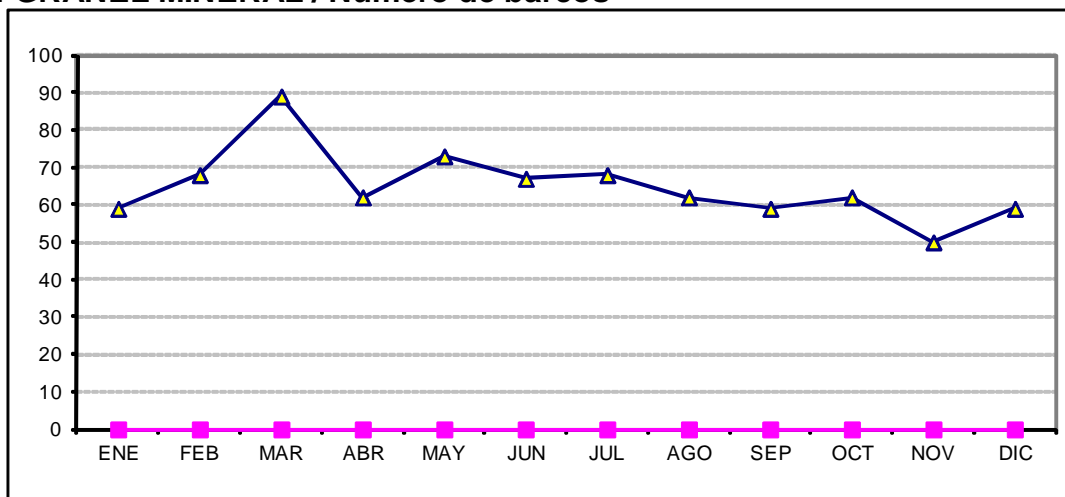
MESES	TONELADAS ACUMULADAS			
	TOTAL	NACIONAL	%	EXTRANJERA
ENE	2,556,569	0	0%	2,556,569
FEB	5,104,845	0	0%	5,104,845
MAR	7,896,857	0	0%	7,896,857
ABR	10,344,855	0	0%	10,344,855
MAY	13,218,087	0	0%	13,218,087
JUN	15,571,096	0	0%	15,571,096
JUL	18,239,368	0	0%	18,239,368
AGO	20,645,421	0	0%	20,645,421
SEP	22,741,993	0	0%	22,741,993
OCT	25,094,166	0	0%	25,094,166
NOV	27,009,096	0	0%	27,009,096
DIC	29,505,403	0	0%	29,505,403



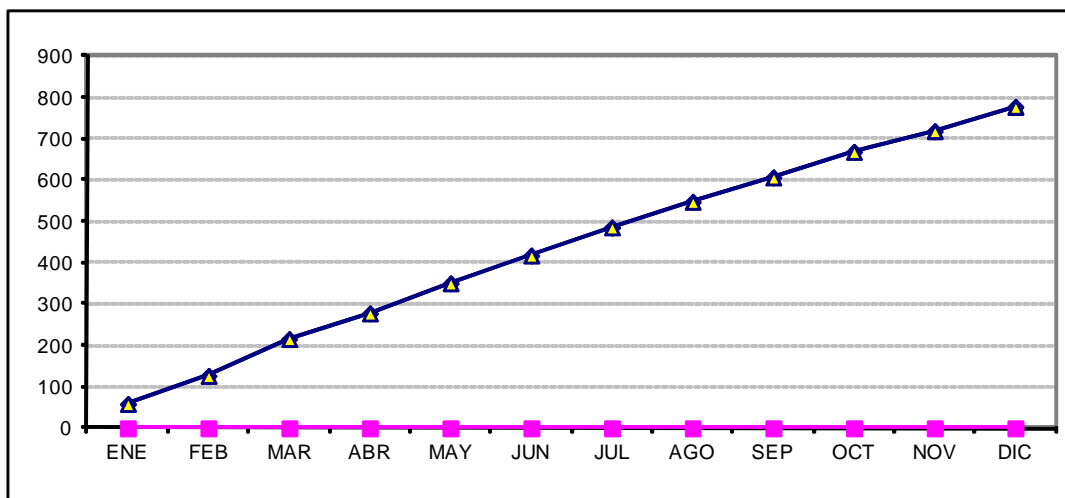
\* NOTA: Falto de reportar la Capitanía de Mazatlán, Sin. de agosto a diciembre de 2011 y la Capitanía de Lázaro Cárdenas, Mich. de enero a diciembre de 2011.

**PARTICIPACIÓN MENSUAL EN ALTURA 2011\*: GRANEL MINERAL / Número de barcos**

MESES	NÚMERO DE BARCOS			
	TOTAL	NACIONAL	%	EXTRANJERA
ENE	59	0	0%	59
FEB	68	0	0%	68
MAR	89	0	0%	89
ABR	62	0	0%	62
MAY	73	0	0%	73
JUN	67	0	0%	67
JUL	68	0	0%	68
AGO	62	0	0%	62
SEP	59	0	0%	59
OCT	62	0	0%	62
NOV	50	0	0%	50
DIC	59	0	0%	59



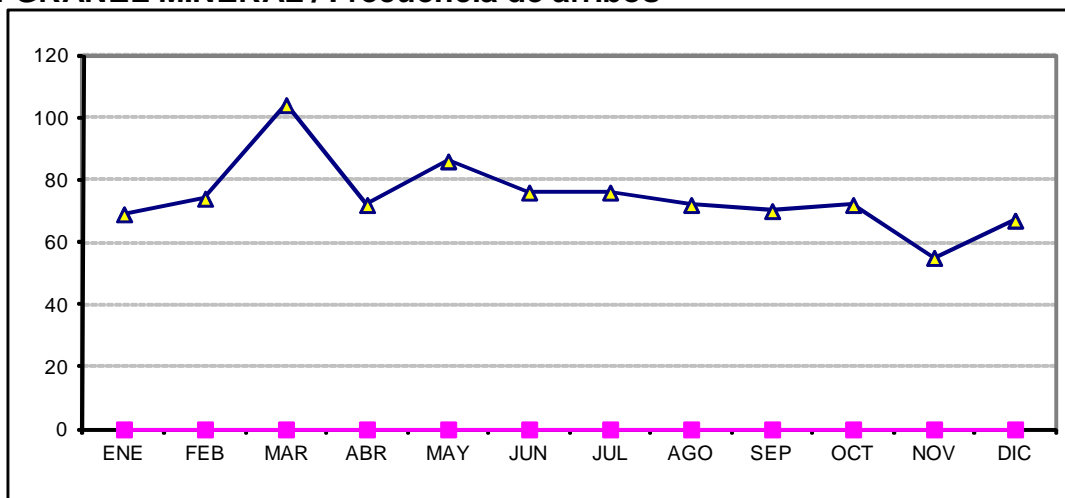
MESES	NÚMERO ACUMULADO DE BARCOS			
	TOTAL	NACIONAL	%	EXTRANJERA
ENE	59	0	0%	59
FEB	127	0	0%	127
MAR	216	0	0%	216
ABR	278	0	0%	278
MAY	351	0	0%	351
JUN	418	0	0%	418
JUL	486	0	0%	486
AGO	548	0	0%	548
SEP	607	0	0%	607
OCT	669	0	0%	669
NOV	719	0	0%	719
DIC	778	0	0%	778



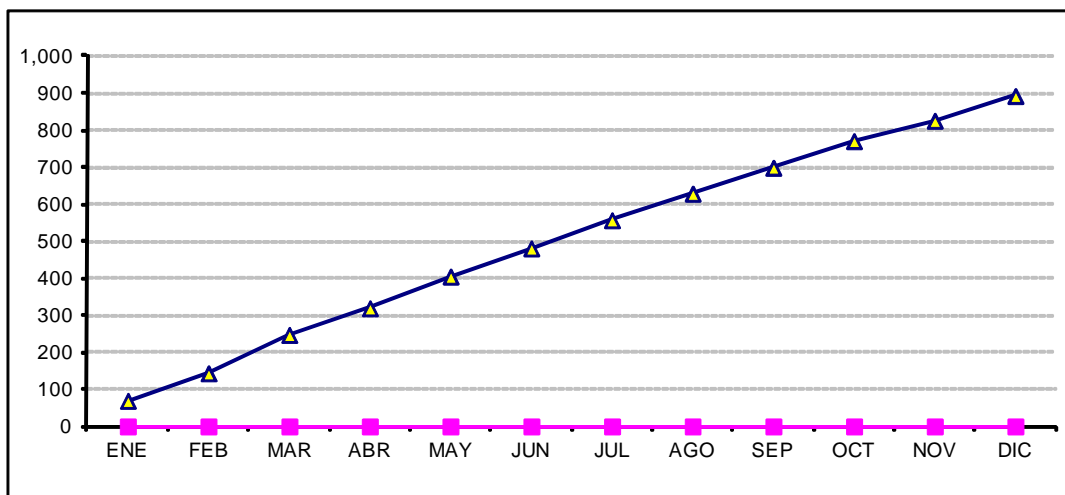
\* NOTA: Falto de reportar la Capitania de Mazatlán, Sin. de agosto a diciembre de 2011 y la Capitania de Lázaro Cárdenas, Mich. de enero a diciembre de 2011.

## PARTICIPACIÓN MENSUAL EN ALTURA 2011\*: GRANEL MINERAL / Frecuencia de arribos

MESES	FRECUENCIA DE ARRIBOS			
	TOTAL	NACIONAL	%	EXTRANJERA
ENE	69	0	0%	69
FEB	74	0	0%	74
MAR	104	0	0%	104
ABR	72	0	0%	72
MAY	86	0	0%	86
JUN	76	0	0%	76
JUL	76	0	0%	76
AGO	72	0	0%	72
SEP	70	0	0%	70
OCT	72	0	0%	72
NOV	55	0	0%	55
DIC	67	0	0%	67



MESES	FRECUENCIA ACUMULADA DE ARRIBOS			
	TOTAL	NACIONAL	%	EXTRANJERA
ENE	69	0	0%	69
FEB	143	0	0%	143
MAR	247	0	0%	247
ABR	319	0	0%	319
MAY	405	0	0%	405
JUN	481	0	0%	481
JUL	557	0	0%	557
AGO	629	0	0%	629
SEP	699	0	0%	699
OCT	771	0	0%	771
NOV	826	0	0%	826
DIC	893	0	0%	893



\* NOTA: Falto de reportar la Capitanía de Mazatlán, Sin. de agosto a diciembre de 2011 y la Capitanía de Lázaro Cárdenas, Mich. de enero a diciembre de 2011.