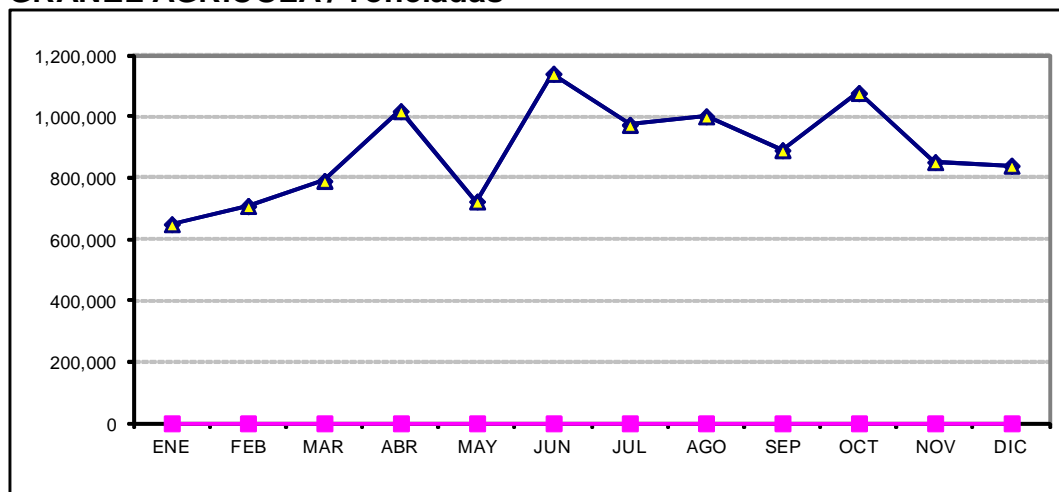


# **PARTICIPACIÓN MENSUAL POR TIPO DE CARGA EN ALTURA**

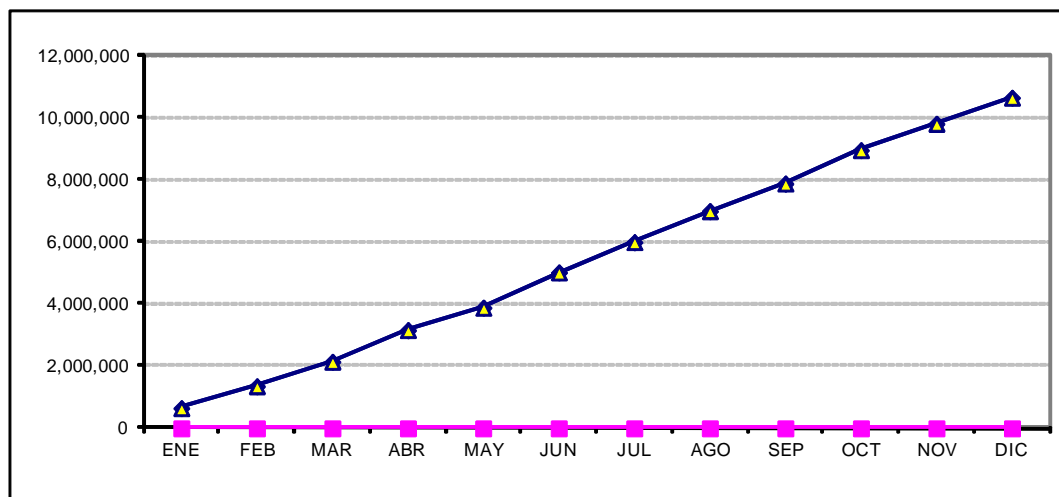
## **GRANEL AGRÍCOLA**

## PARTICIPACIÓN MENSUAL EN ALTURA 2011\*: GRANEL AGRÍCOLA/Toneladas

MESES	TONELADAS			
	TOTAL	NACIONAL	%	EXTRANJERA
ENE	649,452	0	0%	649,452
FEB	708,627	0	0%	708,627
MAR	790,819	0	0%	790,819
ABR	1,018,189	0	0%	1,018,189
MAY	723,452	0	0%	723,452
JUN	1,140,400	0	0%	1,140,400
JUL	973,617	0	0%	973,617
AGO	1,001,066	0	0%	1,001,066
SEP	890,875	0	0%	890,875
OCT	1,077,137	0	0%	1,077,137
NOV	851,880	0	0%	851,880
DIC	840,084	0	0%	840,084



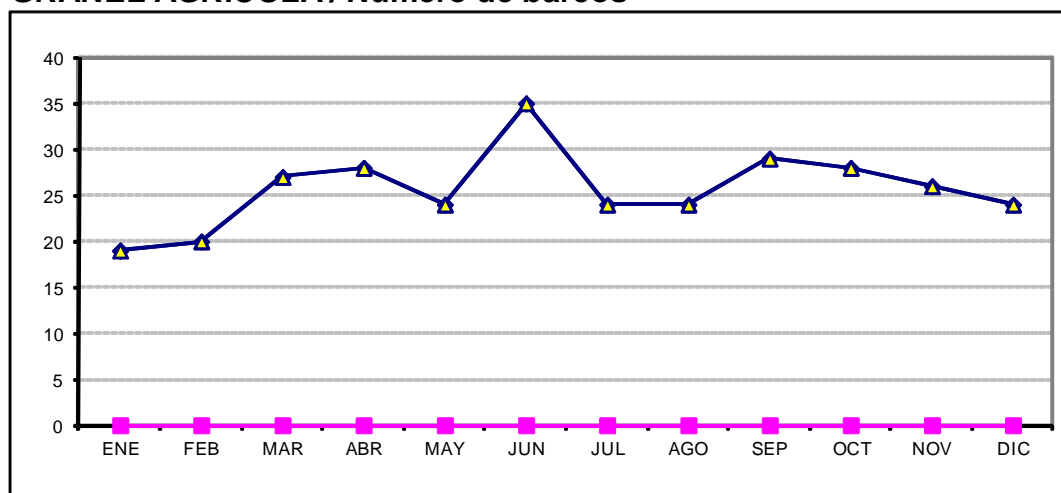
MESES	TONELADAS ACUMULADAS			
	TOTAL	NACIONAL	%	EXTRANJERA
ENE	649,452	0	0%	649,452
FEB	1,358,079	0	0%	1,358,079
MAR	2,148,898	0	0%	2,148,898
ABR	3,167,087	0	0%	3,167,087
MAY	3,890,539	0	0%	3,890,539
JUN	5,030,939	0	0%	5,030,939
JUL	6,004,556	0	0%	6,004,556
AGO	7,005,623	0	0%	7,005,623
SEP	7,896,498	0	0%	7,896,498
OCT	8,973,635	0	0%	8,973,635
NOV	9,825,515	0	0%	9,825,515
DIC	10,665,599	0	0%	10,665,599



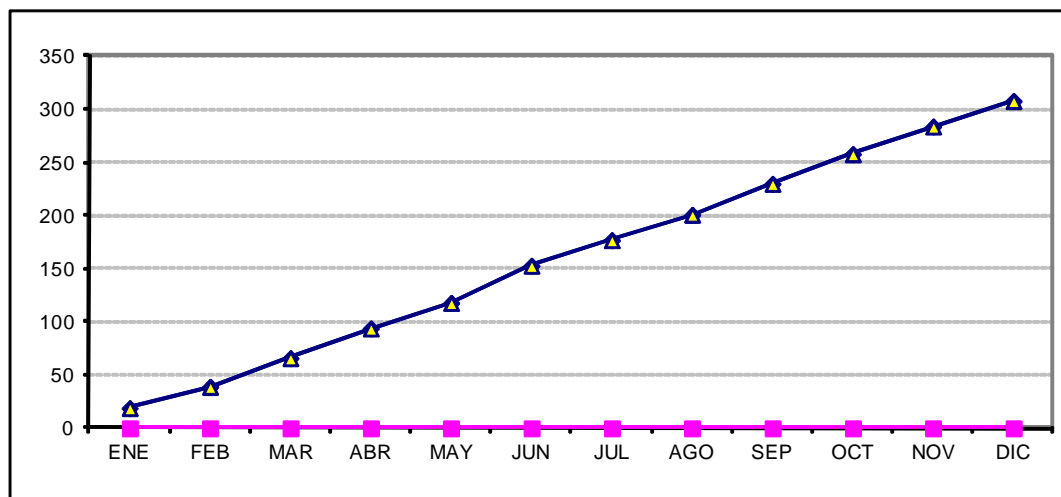
\* NOTA: Falto de reportar la Capitanía de Mazatlán, Sin. de agosto a diciembre de 2011 y la Capitanía de Lázaro Cárdenas, Mich. de enero a diciembre de 2011.

## PARTICIPACIÓN MENSUAL EN ALTURA 2011\*: GRANEL AGRÍCOLA / Número de barcos

MESES	NÚMERO DE BARCOS			
	TOTAL	NACIONAL	%	EXTRANJERA
ENE	19	0	0%	19
FEB	20	0	0%	20
MAR	27	0	0%	27
ABR	28	0	0%	28
MAY	24	0	0%	24
JUN	35	0	0%	35
JUL	24	0	0%	24
AGO	24	0	0%	24
SEP	29	0	0%	29
OCT	28	0	0%	28
NOV	26	0	0%	26
DIC	24	0	0%	24



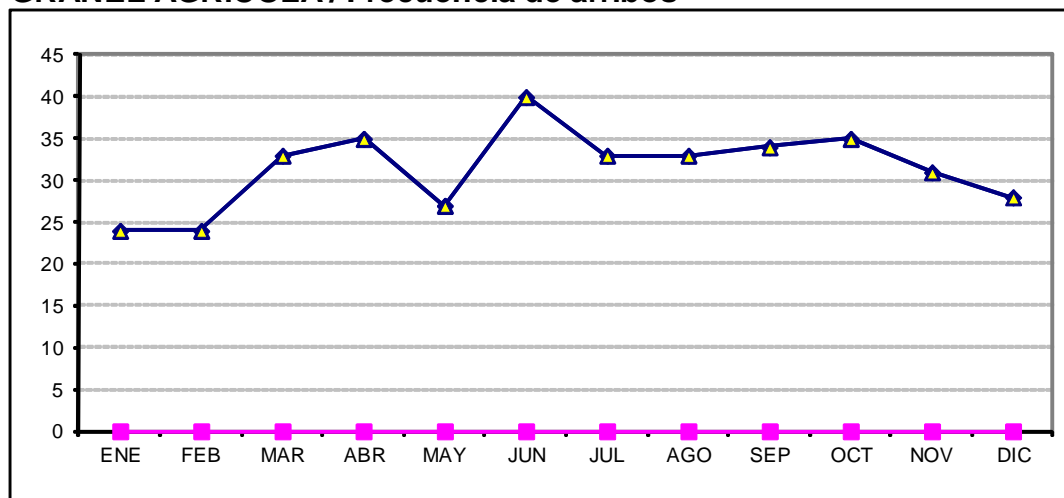
MESES	NÚMERO ACUMULADO DE BARCOS			
	TOTAL	NACIONAL	%	EXTRANJERA
ENE	19	0	0%	19
FEB	39	0	0%	39
MAR	66	0	0%	66
ABR	94	0	0%	94
MAY	118	0	0%	118
JUN	153	0	0%	153
JUL	177	0	0%	177
AGO	201	0	0%	201
SEP	230	0	0%	230
OCT	258	0	0%	258
NOV	284	0	0%	284
DIC	308	0	0%	308



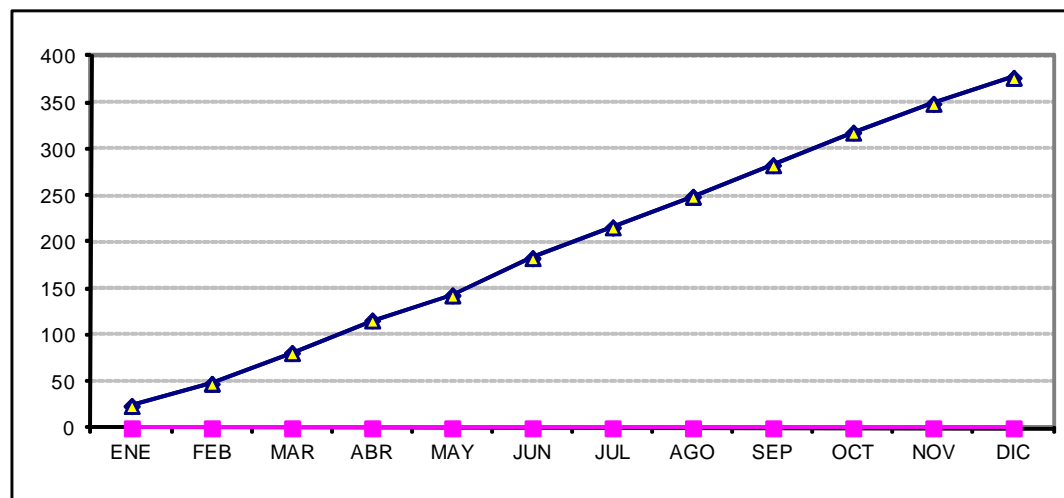
\* NOTA: Falto de reportar la Capitania de Mazatlán, Sin. de agosto a diciembre de 2011 y la Capitania de Lázaro Cárdenas, Mich. de enero a diciembre de 2011.

**PARTICIPACIÓN MENSUAL EN ALTURA 2011\*: GRANEL AGRÍCOLA / Frecuencia de arribos**

MESES	FRECUENCIA DE ARRIBOS			
	TOTAL	NACIONAL	%	EXTRANJERA
ENE	24	0	0%	24
FEB	24	0	0%	24
MAR	33	0	0%	33
ABR	35	0	0%	35
MAY	27	0	0%	27
JUN	40	0	0%	40
JUL	33	0	0%	33
AGO	33	0	0%	33
SEP	34	0	0%	34
OCT	35	0	0%	35
NOV	31	0	0%	31
DIC	28	0	0%	28



MESES	FRECUENCIA ACUMULADA DE ARRIBOS			
	TOTAL	NACIONAL	%	EXTRANJERA
ENE	24	0	0%	24
FEB	48	0	0%	48
MAR	81	0	0%	81
ABR	116	0	0%	116
MAY	143	0	0%	143
JUN	183	0	0%	183
JUL	216	0	0%	216
AGO	249	0	0%	249
SEP	283	0	0%	283
OCT	318	0	0%	318
NOV	349	0	0%	349
DIC	377	0	0%	377



\* NOTA: Falto de reportar la Capitanía de Mazatlán, Sin. de agosto a diciembre de 2011 y la Capitanía de Lázaro Cárdenas, Mich. de enero a diciembre de 2011.