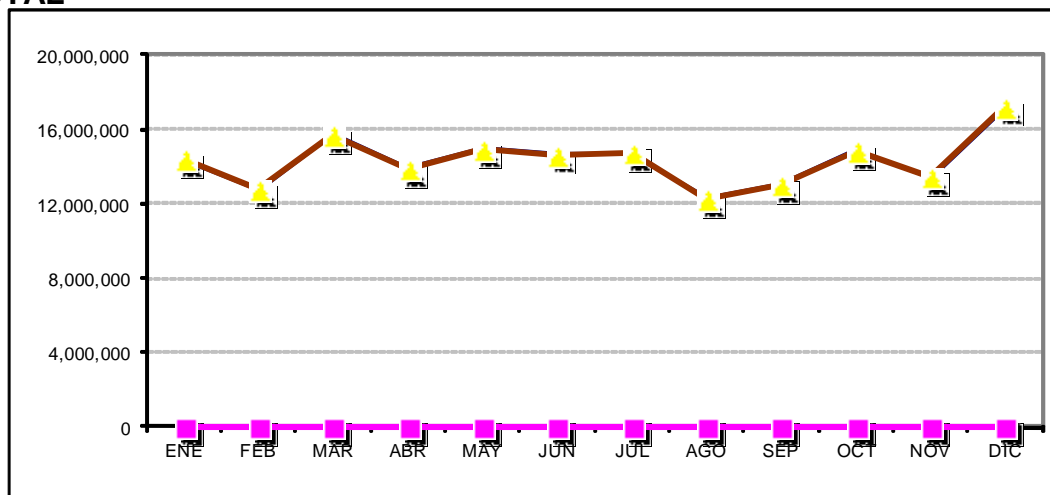


PARTICIPACIÓN MENSUAL POR TIPO DE CARGA EN ALTURA

TOTAL DE LA CARGA

PARTICIPACIÓN EN ALTURA 2011*: CARGA TOTAL

MESES	TONELADAS			
	TOTAL	NACIONAL	%	EXTRANJERA
ENE	14,395,309	0	0%	14,395,309
FEB	12,793,836	0	0%	12,793,836
MAR	15,752,612	2,623	0%	15,749,989
ABR	13,889,296	0	0%	13,889,296
MAY	14,965,368	34,942	0%	14,930,425
JUN	14,657,145	81	0%	14,657,064
JUL	14,720,197	0	0%	14,720,197
AGO	12,308,121	0	0%	12,308,121
SEP	13,035,580	0	0%	13,035,580
OCT	14,839,410	0	0%	14,839,410
NOV	13,436,140	0	0%	13,436,140
DIC	17,193,719	0	0%	17,193,719



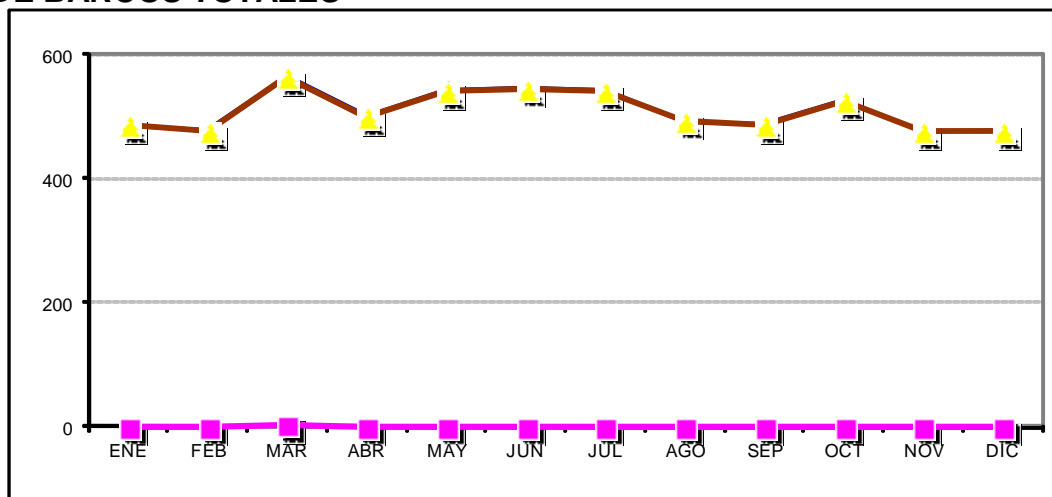
MESES	TONELADAS ACUMULADAS			
	TOTAL	NACIONAL	%	EXTRANJERA
ENE	14,395,309	0	0%	14,395,309
FEB	27,189,145	0	0%	27,189,145
MAR	42,941,756	2,623	0%	42,939,133
ABR	56,831,052	2,623	0%	56,828,430
MAY	71,796,420	37,565	0%	71,758,855
JUN	86,453,565	37,646	0%	86,415,919
JUL	101,173,761	37,646	0%	101,136,115
AGO	113,481,882	37,646	0%	113,444,236
SEP	126,517,462	37,646	0%	126,479,816
OCT	141,356,872	37,646	0%	141,319,226
NOV	154,793,012	37,646	0%	154,755,366
DIC	171,986,730	37,646	0%	171,949,084



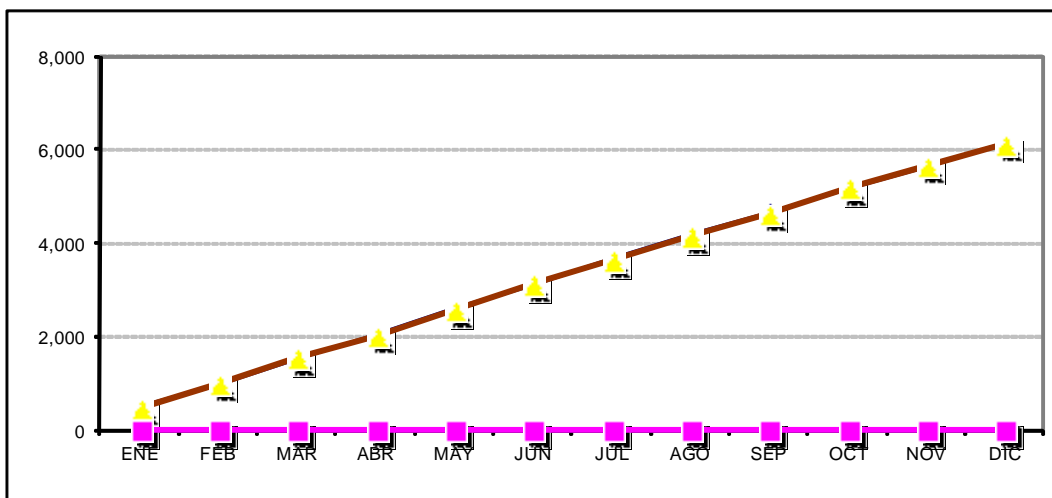
* NOTA: Falto de reportar la Capitanía de Mazatlán, Sin. de agosto a diciembre de 2011 y la Capitanía de Lázaro Cárdenas, Mich. de enero a diciembre de 2011.

PARTICIPACIÓN EN ALTURA 2011*: NÚMERO DE BARCOS TOTALES

MESES	NÚMERO DE BARCOS			
	TOTAL	NACIONAL	%	EXTRANJERA
ENE	486	0	0%	486
FEB	478	0	0%	478
MAR	565	2	0%	563
ABR	500	0	0%	500
MAY	544	1	0%	543
JUN	546	1	0%	545
JUL	542	0	0%	542
AGO	493	0	0%	493
SEP	488	0	0%	488
OCT	526	0	0%	526
NOV	477	0	0%	477
DIC	479	0	0%	479



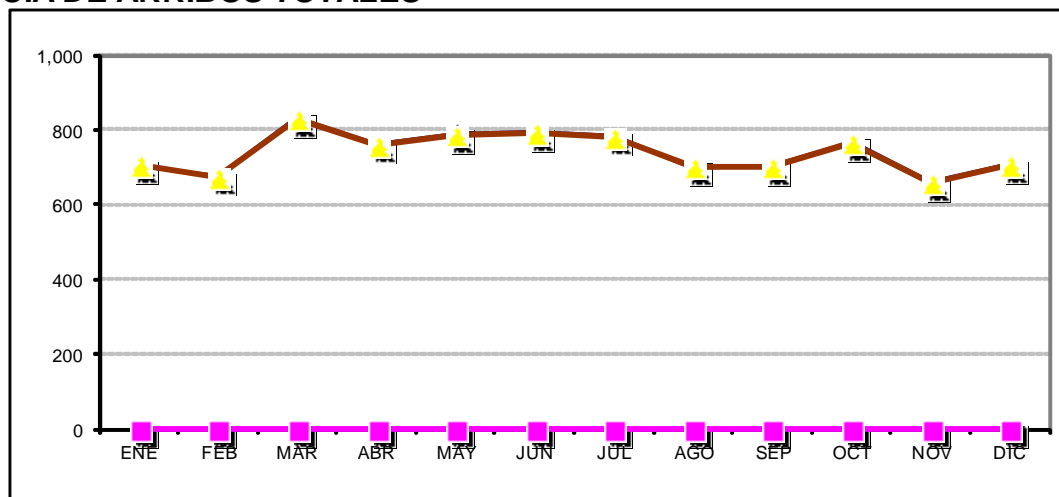
MESES	NÚMERO ACUMULADO DE BARCOS			
	TOTAL	NACIONAL	%	EXTRANJERA
ENE	486	0	0%	486
FEB	964	0	0%	964
MAR	1,529	2	0%	1,527
ABR	2,029	2	0%	2,027
MAY	2,573	3	0%	2,570
JUN	3,119	4	0%	3,115
JUL	3,661	4	0%	3,657
AGO	4,154	4	0%	4,150
SEP	4,642	4	0%	4,638
OCT	5,168	4	0%	5,164
NOV	5,645	4	0%	5,641
DIC	6,124	4	0%	6,120



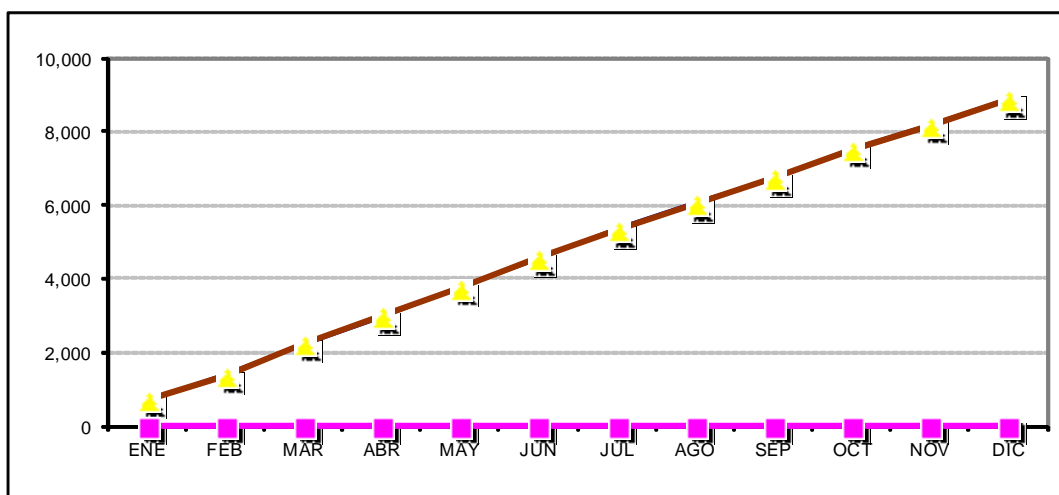
* NOTA: Falto de reportar la Capitania de Mazatlán, Sin. de agosto a diciembre de 2011 y la Capitania de Lázaro Cárdenas, Mich. de enero a diciembre de 2011.

PARTICIPACIÓN EN ALTURA 2011*: FRECUENCIA DE ARRIBOS TOTALES

MESES	FRECUENCIA DE ARRIBOS			
	TOTAL	NACIONAL	%	EXTRANJERA
ENE	705	0	0%	705
FEB	675	0	0%	675
MAR	829	2	0%	827
ABR	762	0	0%	762
MAY	789	1	0%	788
JUN	794	1	0%	793
JUL	783	0	0%	783
AGO	698	0	0%	698
SEP	701	0	0%	701
OCT	766	0	0%	766
NOV	660	0	0%	660
DIC	708	0	0%	708



MESES	FRECUENCIA ACUMULADA DE ARRIBOS			
	TOTAL	NACIONAL	%	EXTRANJERA
ENE	705	0	0%	705
FEB	1,380	0	0%	1,380
MAR	2,209	2	0%	2,207
ABR	2,971	2	0%	2,969
MAY	3,760	3	0%	3,757
JUN	4,554	4	0%	4,550
JUL	5,337	4	0%	5,333
AGO	6,035	4	0%	6,031
SEP	6,736	4	0%	6,732
OCT	7,502	4	0%	7,498
NOV	8,162	4	0%	8,158
DIC	8,870	4	0%	8,866



* NOTA: Falto de reportar la Capitanía de Mazatlán, Sin. de agosto a diciembre de 2011 y la Capitanía de Lázaro Cárdenas, Mich. de enero a diciembre de 2011.