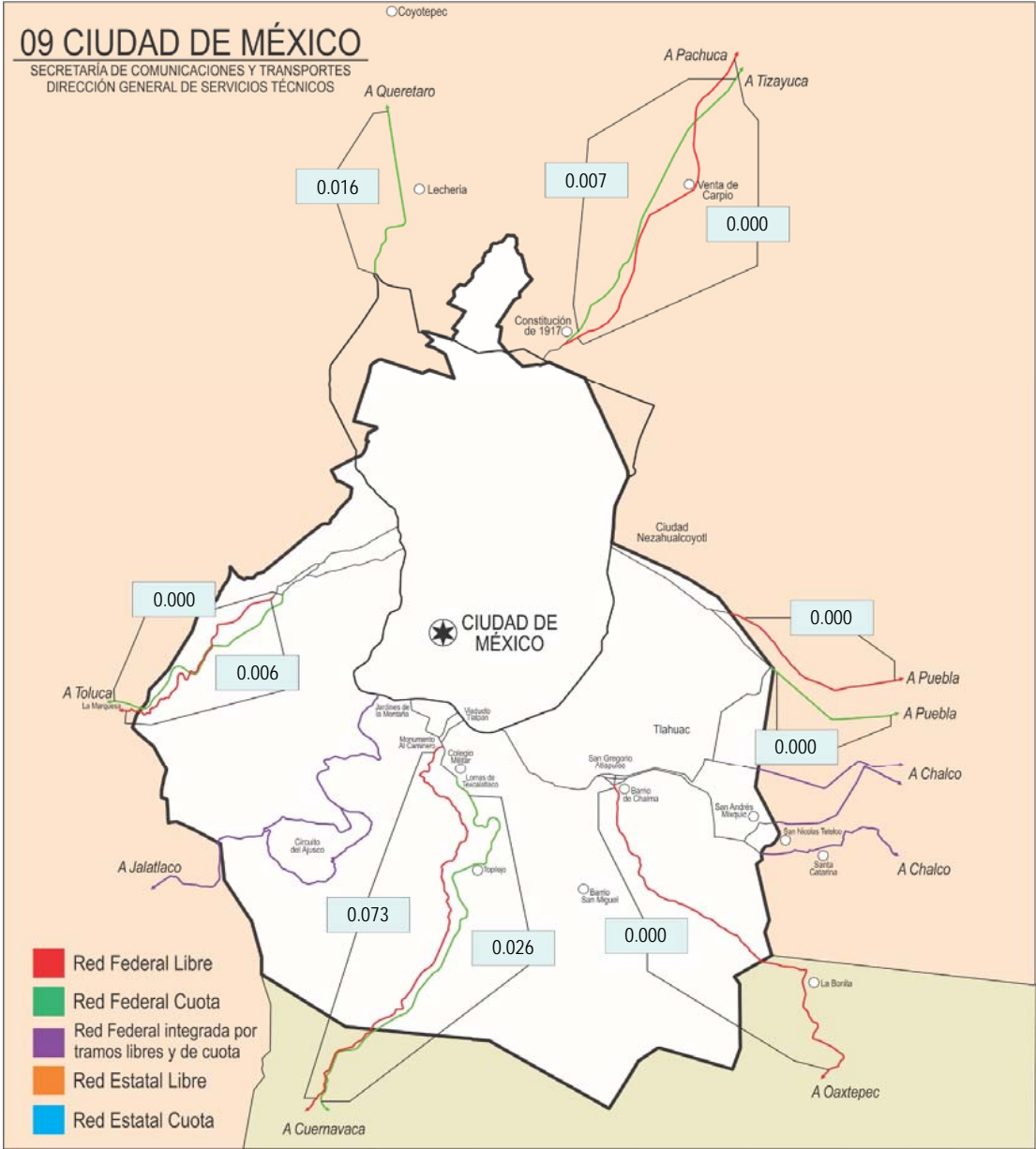


ESTADISTICA
ACCIDENTES DE TRANSITO
2017

CIUDAD DE MEXICO

INFORMACION GENERAL



ACCIDENTES DE TRÁNSITO

2017

CIUDAD DE MEXICO

CARRETERA Y TRAMO	LONGITUD DEL CAMINO	VEH-km MILLONES	ACCIDENTES				SALDOS			ÍNDICES POR 10 ⁶ DE VEH-KM		ÍNDICES POR 10 ⁵ DE VEH-KM		
			TOTAL	CON MUERTOS	SOLO CON HERIDOS	EQUIVALENTES (1)	MUERTOS	HERIDOS	DAÑOS MATERIALES (MILLONES \$)	ACCIDENTES	PELIGROSIDAD	ACCIDENTES MORTALES	MUERTOS	HERIDOS
México - Cuernavaca (Cuota) México - Lim. Edos. DF/Mor.	47.100	859.523	22	7	13	140	7	38	2.6830	0.026	0.163	0.001	0.001	0.004
México - Cuernavaca (Libre) México - Lim. Edos. DF/Mor.	45.400	422.246	31	5	16	129	5	34	1.4555	0.073	0.306	0.001	0.001	0.008
México - Pachuca (Cuota) T. C. (México - Pachuca (Libre)) - Lim. Edos. DF/Méx.	12.160	278.084	2	1	1	10	1	1	0.0555	0.007	0.036	0.000	0.000	0.000
México - Pachuca (Libre) México - Lim. Edos. DF/Méx.	23.600	269.713	0	0	0					0.000		0.000		
México - Puebla (Cuota) México - Lim. Edos. DF/Méx.	16.950	1,003.758	0	0	0					0.000		0.000		
México - Puebla (Libre) México - Lim. Edos. DF/Méx.	14.500	374.116	0	0	0					0.000		0.000		
México - Querétaro (Cuota) D.F. - Lim. Edos. D.F./Mex.	21.560	438.427	7	3	1	35	4	2	0.7700	0.016	0.080	0.001	0.001	0.001
México - Toluca (Cuota) T. C. (México - Toluca (Libre) (Puente Conafrut)) - Lim. Edos. DF/Méx.	14.500	300.529	0	0	0					0.000		0.000		
México - Toluca México - Lim. Edos. DF/Méx.	34.000	877.412	5	2	1	23	2	3	0.3120	0.006	0.026	0.000	0.000	0.000
San Gregorio - Oaxtepec San Gregorio - Lim. Edos. DF/Méx.	18.800	70.452	0	0	0					0.000		0.000		

ACCIDENTES DE TRÁNSITO

2017

CIUDAD DE MEXICO

CARRETERA Y TRAMO	LONGITUD DEL CAMINO	VEH-km MILLONES	ACCIDENTES				SALDOS			ÍNDICES POR 10 ⁶ DE VEH-KM		ÍNDICES POR 10 ⁵ DE VEH-KM		
			TOTAL	CON MUERTOS	SOLO CON HERIDOS	EQUIVALENTES (1)	MUERTOS	HERIDOS	DAÑOS MATERIALES (MILLONES \$)	ACCIDENTES	PELIGROSIDAD	ACCIDENTES MORTALES	MUERTOS	HERIDOS

TOTAL DE ACCIDENTES DE TRÁNSITO

CIUDAD DE MEXICO	248.570	4,894.259	67	18	32	337	19	78	5.2760	0.014	0.069	0.000	0.000	0.002
------------------	---------	-----------	----	----	----	-----	----	----	--------	-------	-------	-------	-------	-------

NOTA: (1) ACCIDENTES EQUIVALENTES
 UN MUERTO = 6 ACCIDENTES
 UN HERIDO = 2 ACCIDENTES

ACCIDENTES Y SALDOS POR MES

2017

CIUDAD DE MEXICO

CARRETERA Y TRAMO	SALDOS	ENERO	FEBRERO	MARZO	ABRIL	MAYO	JUNIO	JULIO	AGOSTO	SEPTIEMBRE	OCTUBRE	NOVIEMBRE	DICIEMBRE
-------------------	--------	-------	---------	-------	-------	------	-------	-------	--------	------------	---------	-----------	-----------

TOTAL DE ACCIDENTES Y SALDOS POR MES

CIUDAD DE MEXICO	ACCIDENTES	2	8	6	8	4	4	7	6	7	8	2	5
	MUERTOS	1	3	4	2	1	0	0	2	1	1	1	3
	HERIDOS	0	15	9	6	3	3	8	7	4	3	14	6
	DAÑOS MATERIALES (MILLONES \$)	0.0720	0.5230	0.3850	0.3050	0.1600	0.1350	0.2820	1.0900	0.9855	0.6730	0.2850	0.3805

ACCIDENTES POR DÍA DE LA SEMANA Y CONDICIONES DE LUZ

2017

CIUDAD DE MEXICO

CARRETERA Y TRAMO	ACCIDENTES	DÍA DE LA SEMANA							CONDICIONES DE LUZ			
		LUNES	MARTES	MIÉRCOLES	JUEVES	VIERNES	SÁBADO	DOMINGO	DE DÍA	CREPÚSCULO	DE NOCHE	ALUMBRADO PÚBLICO
México - Cuernavaca (Cuota) México - Lim. Edos. DF/Mor.	ACCIDENTES	1	2	2	3	3	2	9	12	2	8	0
	ACCIDENTES MORTALES	0	2	0	1	1	1	2	3	1	3	0
México - Cuernavaca (Libre) México - Lim. Edos. DF/Mor.	ACCIDENTES	7		3	3	3	4	11	21	1	9	0
	ACCIDENTES MORTALES	2		1	0	0	1	1	3	0	2	0
México - Pachuca (Cuota) T. C. (México - Pachuca (Libre)) - Lim. Edos. DF/Méx.	ACCIDENTES	1				1			1		1	0
	ACCIDENTES MORTALES	0				1			0		1	0
México - Pachuca (Libre) México - Lim. Edos. DF/Méx.	ACCIDENTES											0
	ACCIDENTES MORTALES											0
México - Puebla (Cuota) México - Lim. Edos. DF/Méx.	ACCIDENTES											0
	ACCIDENTES MORTALES											0
México - Puebla (Libre) México - Lim. Edos. DF/Méx.	ACCIDENTES											0
	ACCIDENTES MORTALES											0
México - Querétaro (Cuota) D.F. - Lim. Edos. D.F./Mex.	ACCIDENTES	1	1	2	1		2		2		5	0
	ACCIDENTES MORTALES	0	1	1	0		1		0		3	0
México - Toluca (Cuota) T. C. (México - Toluca (Libre) (Puente Conafrut)) - Lim. Edos. DF/Méx.	ACCIDENTES											0
	ACCIDENTES MORTALES											0
México - Toluca México - Lim. Edos. DF/Méx.	ACCIDENTES						4	1	3	2		0
	ACCIDENTES MORTALES						2	0	1	1		0
San Gregorio - Oaxtepec San Gregorio - Lim. Edos. DF/Méx.	ACCIDENTES											0
	ACCIDENTES MORTALES											0

TOTAL DE ACCIDENTES POR DÍA DE LA SEMANA Y CONDICIONES DE LUZ

CIUDAD DE MEXICO	ACCIDENTES	10	3	7	7	7	12	21	39	5	23	0
	ACCIDENTES MORTALES	2	3	2	1	2	5	3	7	2	9	0

ACCIDENTES EN PERIODOS FESTIVOS

2017

CIUDAD DE MEXICO

CARRETERA Y TRAMO	SALDOS	AÑO NUEVO	5 DE FEBRERO	SEMANA SANTA	21 DE MARZO	DÍA DEL TRABAJO	5 DE MAYO	DÍA DE LA INDEPENDENCIA	DÍA DE MUERTOS	DÍA DE LA REVOLUCIÓN	NAVIDAD
		01/01/2017 02/01/2017	04/02/2017 06/02/2017	13/03/2017 16/03/2017	18/03/2017 20/03/2017	01/05/2017 01/05/2017	05/05/2017 07/05/2017	16/09/2017 17/09/2017	02/11/2017 02/11/2017	18/11/2017 20/11/2017	25/12/2017 25/12/2017
México - Cuernavaca (Cuota) México - Lim. Edos. DF/Mor.	ACCIDENTES										
	MUERTOS										
	HERIDOS										
	DAÑOS MATERIALES (MILLONES \$)										
México - Cuernavaca (Libre) México - Lim. Edos. DF/Mor.	ACCIDENTES							1	1		
	MUERTOS							0	0		
	HERIDOS							0	5		
	DAÑOS MATERIALES (MILLONES \$)							0.1000	0.0600		
México - Pachuca (Cuota) T. C. (México - Pachuca (Libre)) - Lim. Edos. DF/Méx.	ACCIDENTES										
	MUERTOS										
	HERIDOS										
	DAÑOS MATERIALES (MILLONES \$)										
México - Pachuca (Libre) México - Lim. Edos. DF/Méx.	ACCIDENTES										
	MUERTOS										
	HERIDOS										
	DAÑOS MATERIALES (MILLONES \$)										
México - Puebla (Cuota) México - Lim. Edos. DF/Méx.	ACCIDENTES										
	MUERTOS										
	HERIDOS										
	DAÑOS MATERIALES (MILLONES \$)										
México - Puebla (Libre) México - Lim. Edos. DF/Méx.	ACCIDENTES										
	MUERTOS										
	HERIDOS										
	DAÑOS MATERIALES (MILLONES \$)										
México - Querétaro (Cuota) D.F. - Lim. Edos. D.F./Mex.	ACCIDENTES					1					
	MUERTOS					2					
	HERIDOS					2					
	DAÑOS MATERIALES (MILLONES \$)					0.1100					
México - Toluca (Cuota) T. C. (México - Toluca (Libre) (Puente Conafrut)) Lim. Edos. DF/Méx.	ACCIDENTES										
	MUERTOS										
	HERIDOS										
	DAÑOS MATERIALES (MILLONES \$)										
México - Toluca México - Lim. Edos. DF/Méx.	ACCIDENTES		1					1			
	MUERTOS		1					1			
	HERIDOS		3					0			
	DAÑOS MATERIALES (MILLONES \$)		0.1250					0.0300			

ACCIDENTES EN PERIODOS FESTIVOS

2017

CIUDAD DE MEXICO

CARRETERA Y TRAMO	SALDOS	AÑO NUEVO	5 DE FEBRERO	SEMANA SANTA	21 DE MARZO	DÍA DEL TRABAJO	5 DE MAYO	DÍA DE LA INDEPENDENCIA	DÍA DE MUERTOS	DÍA DE LA REVOLUCIÓN	NAVIDAD
		01/01/2017 02/01/2017	04/02/2017 06/02/2017	13/03/2017 16/03/2017	18/03/2017 20/03/2017	01/05/2017 01/05/2017	05/05/2017 07/05/2017	16/09/2017 17/09/2017	02/11/2017 02/11/2017	18/11/2017 20/11/2017	25/12/2017 25/12/2017
San Gregorio - Oaxtepec San Gregorio - Lim. Edos. DF/Méx.	ACCIDENTES										
	MUERTOS										
	HERIDOS										
	DAÑOS MATERIALES (MILLONES \$)										

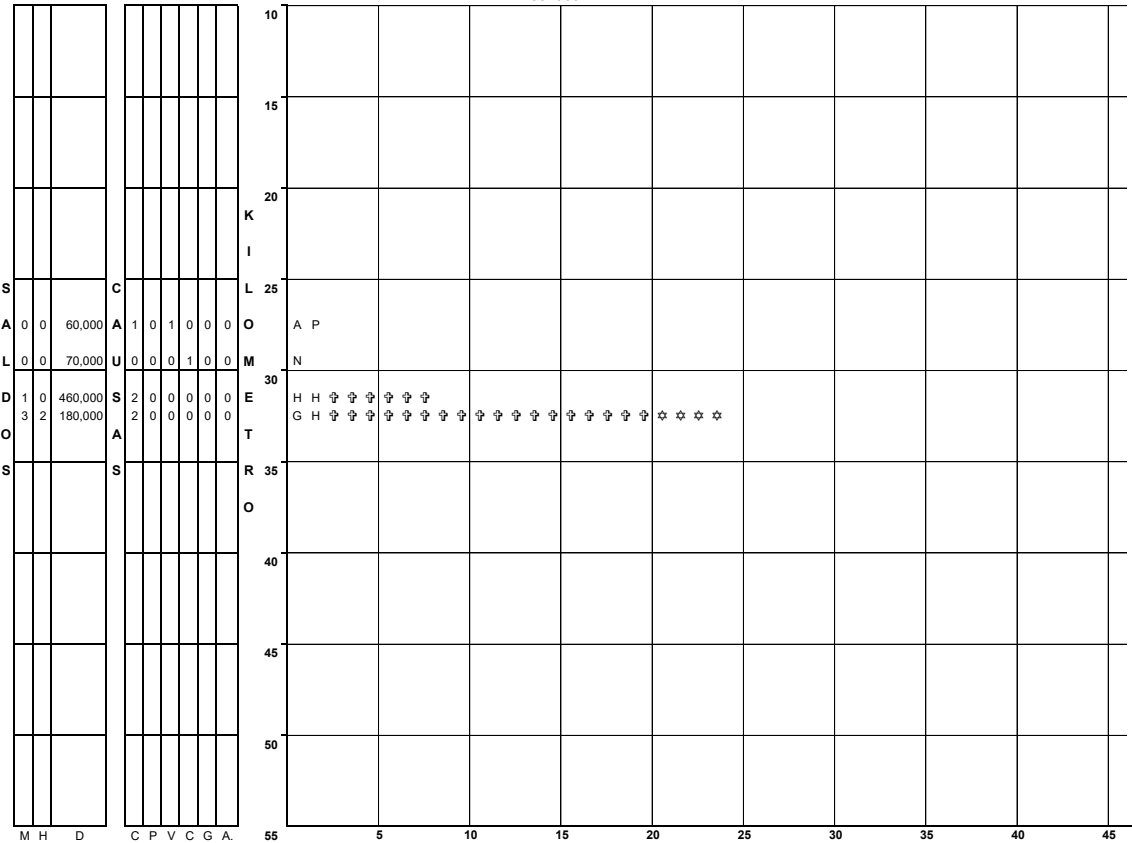
TOTAL DE ACCIDENTES EN PERIODOS FESTIVOS

CIUDAD DE MEXICO	ACCIDENTES		1		1			2	1		
	MUERTOS		1		2			1	0		
	HERIDOS		3		2			0	5		
	DAÑOS MATERIALES (MILLONES \$)		0.1250		0.1100			0.1300	0.0600		

ACCIDENTES POR KILOMETRO 2017

CARRETERA Y TRAMO: México - Querétaro (Cuota) D.F. - Lim. Edos. D.F./Mex. (MEX-057-MEX-057D) INICIA EN KM: 11+300 FINALIZA EN KM: 32+860

DEL KM: 11+000
AL KM: 55+000



M H D
U E A
E R N
R I O
T D S
O O
S S M
A
T
E
R
I
A
L
E
S
(S)

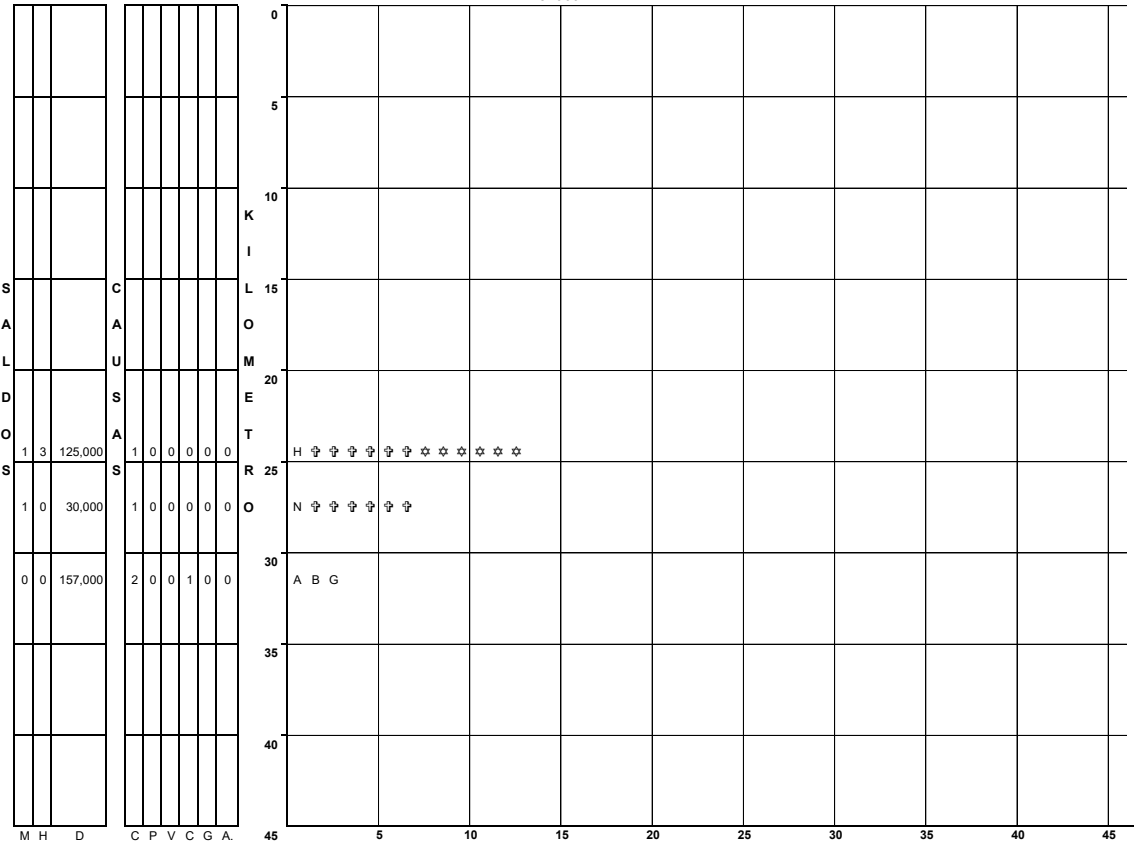
NUMERO Y CLASIFICACION DE ACCIDENTES

CLAVE	CLASIFICACION DEL ACCIDENTE	CLAVE	CLASIFICACION DEL ACCIDENTE
A	SALIDA DEL CAMINO	G	COLISION SOBRE EL CAMINO
SIN COLISION SOBRE EL CAMINO			
B	VOLCADURA	H	OTRO VEHICULO MOTOR EN TRANSITO
C	CAIDA DE PASAJERO	J	OTRO VEHICULO MOTOR POR ALCANCE
D	INCENDIO	K	VEHICULO MOTOR ESTACIONADO
E	OTROS	L	FERROCARRIL
P	CAIDA DE CARGA	M	BICICLETA/MOTOCICLETA
Q	DESPRENDIMIENTO DE REMOLQUE	N	ANIMAL
		O	OBJETO FIJO
		S	OTROS OBJETOS
			SIN DATO
			ACCIDENTES EQUIVALENTES A DAÑOS MATERIALES
			↑ UN MUERTO = 6 ACCIDENTES
			* UN HERIDO = 2 ACCIDENTES

ACCIDENTES POR KILOMETRO 2017

CARRETERA Y TRAMO: México - Toluca México - Lim. Edos. DF/Méx. (MEX-015) INICIA EN KM: 0+000 FINALIZA EN KM: 34+000

DEL KM: 0+000
AL KM: 45+000



M H D C P V C G A.
 U E A O E E A A.
 E R N N A H M N N.
 R I O D T I I A A.
 T D S U C N D T.
 O O C O U O O U.
 S S M T L R.
 A O P O A.
 T R A L.
 E S.
 R I A L E S (S)

NUMERO Y CLASIFICACION DE ACCIDENTES			
CLAVE	CLASIFICACION DEL ACCIDENTE	CLAVE	CLASIFICACION DEL ACCIDENTE
A	SALIDA DEL CAMINO	G	COLISION SOBRE EL CAMINO
SIN COLISION SOBRE EL CAMINO			
B	VOLCADURA	H	OTRO VEHICULO MOTOR EN TRÁNSITO
C	CAIDA DE PASAJERO	N	OTRO VEHICULO MOTOR POR ALCANCE
D	INCENDIO	J	VEHICULO MOTOR ESTACIONADO
E	OTROS	K	FERROCARRIL
P	CAIDA DE CARGA	L	BICICLETA/MOTOCICLETA
Q	DESPRENDIMIENTO DE REMOLQUE	M	ANIMAL
COLISION SOBRE EL CAMINO			
F	PEATÓN (ATROPELLAMIENTO)	N	OBJETO FIJO
R	VELOCIDAD EXCESIVA	O	OTROS OBJETOS
		S	SIN DATO
		ACCIDENTES EQUIVALENTES A DAÑOS MATERIALES	
		†	UN MUERTO = 6 ACCIDENTES
		*	UN HERIDO = 2 ACCIDENTES

CAUSANTE PRINCIPAL DEL ACCIDENTE (en porcentaje)

2017

CIUDAD DE MEXICO

CARRETERA Y TRAMO	CONDUCTOR	PEATÓN O PASAJERO	VEHÍCULO	CAMINO	IRRUPCIÓN DE GANADO	AGENTE NATURAL
México - Cuernavaca (Cuota) México - Lim. Edos. DF/Mor.	81.82	4.55	4.55	9.09	0.00	0.00
México - Cuernavaca (Libre) México - Lim. Edos. DF/Mor.	93.55	6.45	0.00	0.00	0.00	0.00
México - Pachuca (Cuota) T. C. (México - Pachuca (Libre)) - Lim. Edos. DF/Méx.	100.00	0.00	0.00	0.00	0.00	0.00
México - Pachuca (Libre) México - Lim. Edos. DF/Méx.						
México - Puebla (Cuota) México - Lim. Edos. DF/Méx.						
México - Puebla (Libre) México - Lim. Edos. DF/Méx.						
México - Querétaro (Cuota) D.F. - Lim. Edos. D.F./Mex.	71.43	0.00	14.29	14.29	0.00	0.00
México - Toluca (Cuota) T. C. (México - Toluca (Libre) (Puente Conafrut)) - Lim. Edos. DF/Méx.						

CAUSANTE PRINCIPAL DEL ACCIDENTE (en porcentaje)

2017

CIUDAD DE MEXICO

CARRETERA Y TRAMO	CONDUCTOR	PEATÓN O PASAJERO	VEHÍCULO	CAMINO	IRRUPCIÓN DE GANADO	AGENTE NATURAL
México - Toluca México - Lim. Edos. DF/Méx.	80.00	0.00	0.00	20.00	0.00	0.00
San Gregorio - Oaxtepec San Gregorio - Lim. Edos. DF/Méx.						

TOTAL DE CAUSANTES PRINCIPALES DEL ACCIDENTE (en porcentaje)

CIUDAD DE MEXICO	86.57	4.48	2.99	5.97	0.00	0.00
------------------	-------	------	------	------	------	------

DATOS DEL LUGAR DEL ACCIDENTE Y CONTROL DEL TRÁNSITO

2017

CIUDAD DE MEXICO

CARRETERA Y TRAMO	ALINEAMIENTO VERTICAL				ALINEAMIENTO HORIZONTAL									CONTROL DE TRÁNSITO EXISTENTE														
	PENDIENTE	CIMA	COLUMPIO	A NIVEL	TANGENTE	CURVA ABIERTA	CURVA CERRADA	ENTRONQUE	PUENTE O TUNEL	INTERSECCIÓN	CALLEJON	ACCESO PRIVADO	CRUCE FFCC	ZONA PORTUARIA	TRAMO EN CONSTRUCCIÓN	SEÑAL INFORMATIVA	SEÑAL PREVENTIVA	SEÑAL RESTRICTIVA	SEMAFORO	AGENTE O GUARDAVIA	BARRERA O ISLETA	RAYAS LATERALES	RAYA CENTRAL	VIBRADORES	ABANDERAMIENTO	BANDEREROS	OTRO CONTROL	SIN CONTROL
México - Cuernavaca (Cuota) México - Lim. Edos. DF/Mor.	16			6	13	5	3				1			0	22	22	22	0	0	9	22	21	0	0	0	0	0	0
México - Cuernavaca (Libre) México - Lim. Edos. DF/Mor.	26			5	4	8	19							0	30	31	31	0	0	6	30	24	0	2	0	0	0	0
México - Pachuca (Cuota) T. C. (México - Pachuca (Libre)) - Lim. Edos. DF/Méx.	1			1	1	1								0	2	2	2	0	0	0	2	2	0	1	0	0	0	0
México - Pachuca (Libre) México - Lim. Edos. DF/Méx.																												
México - Puebla (Cuota) México - Lim. Edos. DF/Méx.																												
México - Puebla (Libre) México - Lim. Edos. DF/Méx.																												
México - Querétaro (Cuota) D.F. - Lim. Edos. D.F./Mex.	3			4	6	1								0	6	6	7	0	0	2	7	6	0	0	0	0	0	0
México - Toluca (Cuota) T. C. (México - Toluca (Libre) (Puente Conafrut)) - Lim. Edos. DF/Méx.																												
México - Toluca México - Lim. Edos. DF/Méx.	5				3	1	1							0	4	5	5	0	0	1	5	5	0	0	0	0	1	0
San Gregorio - Oaxtepec San Gregorio - Lim. Edos. DF/Méx.																												

TOTAL DATOS DEL LUGAR DEL ACCIDENTE Y CONTROL DEL TRÁNSITO

CIUDAD DE MEXICO	51			16	27	16	23				1			0	64	66	67	0	0	18	66	58	0	3	0	1	0
------------------	----	--	--	----	----	----	----	--	--	--	---	--	--	---	----	----	----	---	---	----	----	----	---	---	---	---	---

ACCIDENTES POR TIPO DE VEHÍCULO
2017

CIUDAD DE MEXICO

CARRETERA Y TRAMO	ACCIDENTES	ACCIDENTES POR TIPO DE VEHÍCULO																							
		A	A-A	A-B	A-C	A-B-C	B	B-B	B-C	C	C-C	A-M	A-O	A-B-O	A-C-O	A-M-O	B-M	B-O	C-M	C-O	M	M-M	M-O	O	O-O
San Gregorio - Oaxtepec San Gregorio - Lim. Edos. DF/Méx.	0																								

TOTAL DE ACCIDENTES POR TIPO DE VEHÍCULO

TOTALES	67	16	13	2	18					6	1	4	1								4		2		
PORCENTAJES	100.00	23.88	19.40	2.99	26.87	0.00	0.00	0.00	0.00	8.96	1.49	5.97	1.49	0.00	0.00	0.00	0.00	0.00	0.00	0.00	5.97	0.00	2.99	0.00	0.00

TIPO DE VEHÍCULO

A.- AUTOMÓVIL

B.- AUTOBUSES

C.- CAMIÓN SENCILLO Y COMBINADO, FURGONETA Y PICK-UP

M.- MOTOCICLETAS Y BICICLETAS

O.- OTROS (MAQ. AGRÍCOLA, DE CONST, TREN, VEH. FUGADOS DEL SITIO)

TIPO DE VEHÍCULOS INVOLUCRADOS

2017

CIUDAD DE MEXICO

CARRETERA	TOTAL DE TIPO DE VEHÍCULOS INVOLUCRADOS																								TOTAL DE VEH.	
	A	A-A	A-B	A-C	A-B-C	B	B-B	B-C	C	C-C	A-M	A-O	A-B-O	A-C-O	A-M-O	B-M	B-O	C-M	C-O	M	M-M	M-O	O	O-O		
San Gregorio - Oaxtepec San Gregorio - Lim. Edos. DF/Méx.																										0

TOTAL DE TIPO DE VEHÍCULOS INVOLUCRADOS

TOTALES	16	13	14	2	2	26	18																				119
	16	27	4	44						6	2	10	2								4		4				119

TIPO DE VEHÍCULO

- A.- AUTOMÓVIL
- B.- AUTOBUSES
- C.- CAMIÓN SENCILLO Y COMBINADO, FURGONETA Y PICK-UP
- M.- MOTOCICLETAS Y BICICLETAS
- O.- OTROS (MAQ. AGRÍCOLA, DE CONST, TREN, VEH. FUGADOS DEL SITIO)

TIPO DE VEHÍCULO	TOTAL DE VEHÍCULOS	PORCENTAJE %
A	77	64.71%
B	2	1.68%
C	26	21.85%
M	11	9.24%
O	3	2.52%
Total	119	100.00%

RESUMEN DE ACCIDENTES DE TRÁNSITO 2017
RED DE CARRETERA FEDERAL LIBRE Y DE CUOTA

CIUDAD DE MEXICO

CLASIFICACIÓN	LONGITUD (km)	ACCIDENTES	HERIDOS	MUERTOS	DAÑOS MATERIALES (MILLONES \$)	VEH/km (MILLONES)	INDICE DE ACCIDENTES (A)
CUOTA	112.270	31	41	12	3.5085	2,880.321	0.011
LIBRE	136.300	36	37	7	1.7675	2,013.939	0.018
RESUMEN DEL ESTADO	248.570	67	78	19	5.2760	4,894.259	0.014

NOTA:

(A) ÍNDICE DE ACCIDENTES POR MILLÓN DE VEHÍCULOS - KILOMETRO