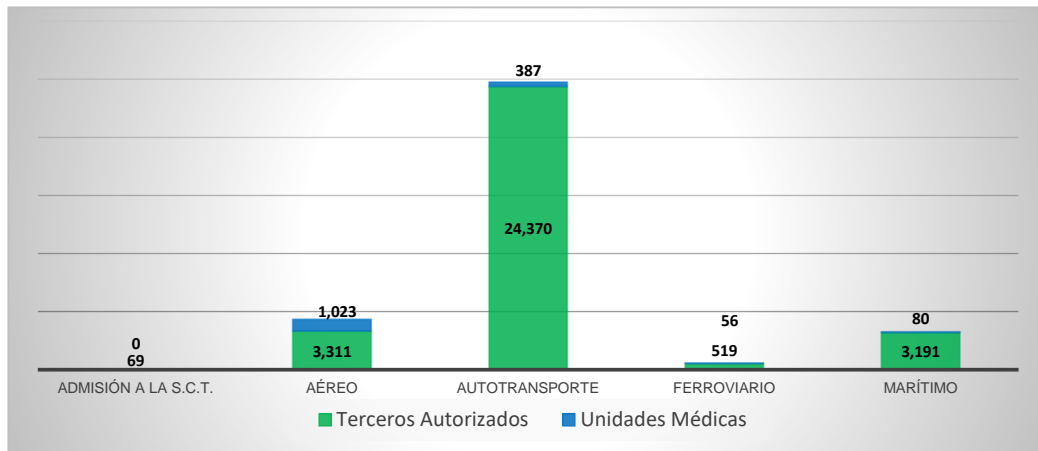


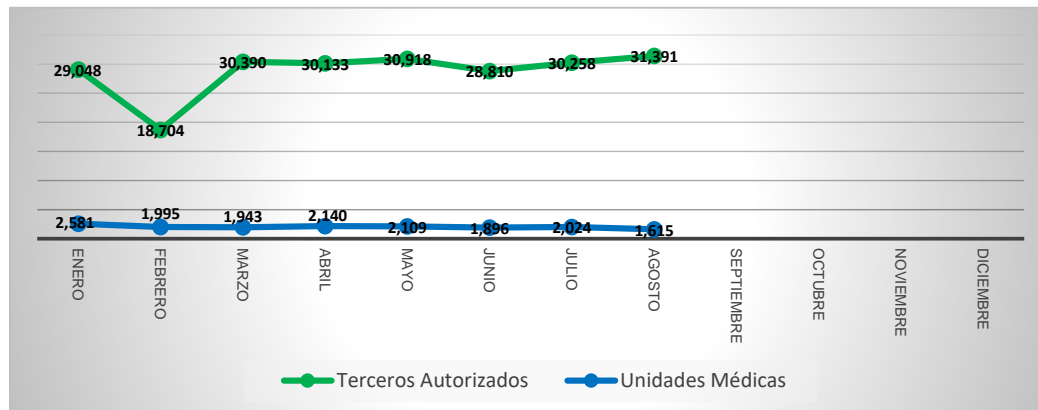
### Exámenes Psicofísicos Integrales

	Terceros Autorizados	Unidades Médicas	Total
Admisión a la S.C.T.	0	69	69
Aéreo	3,311	1,023	4,334
Autotransporte	24,370	387	24,757
Ferrovial	519	56	575
Marítimo	3,191	80	3,271
<b>TOTAL</b>	<b>31,391</b>	<b>1,615</b>	<b>33,006</b>

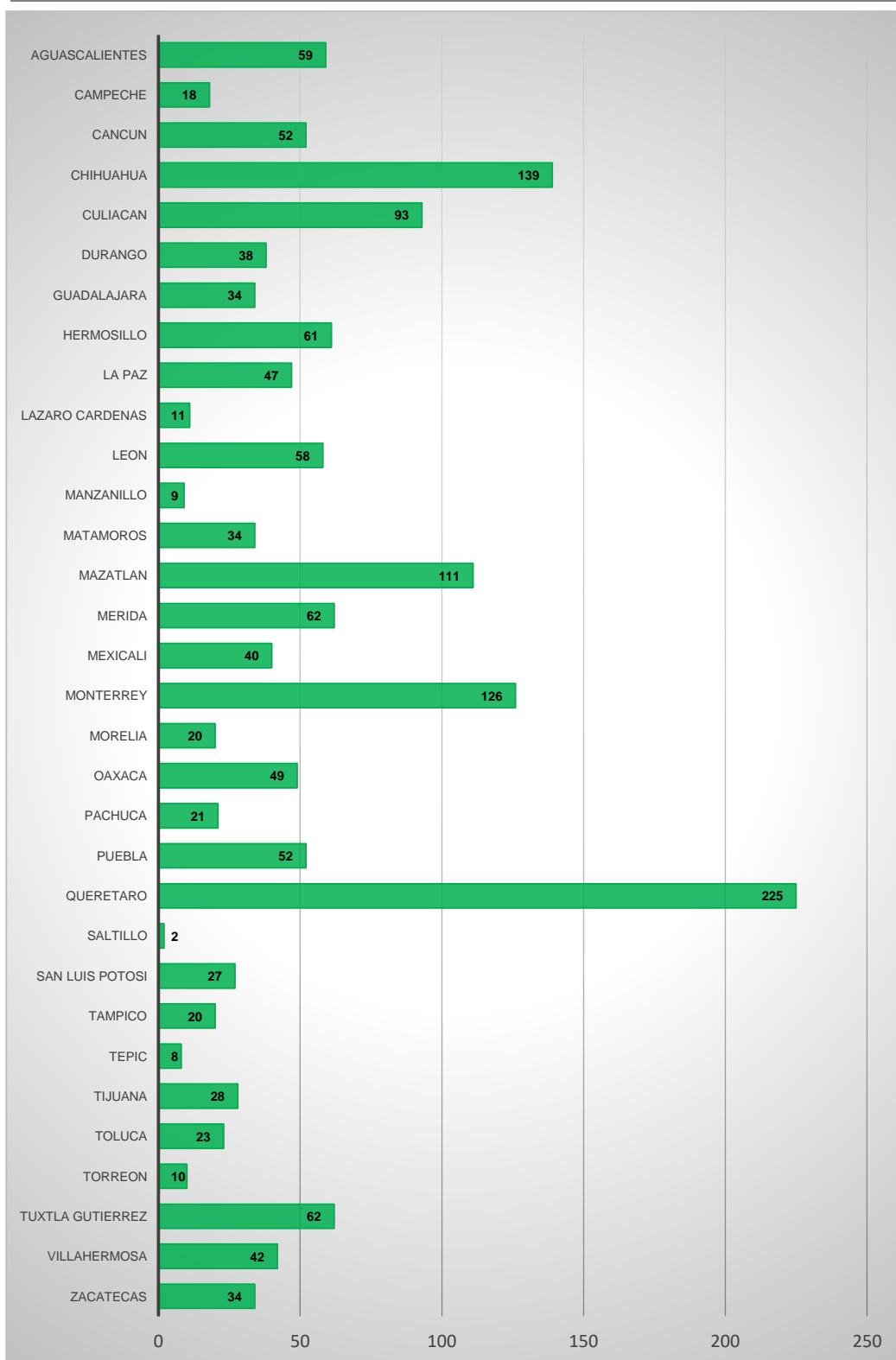


### Productividad Mensual

	Terceros Autorizados	Unidades Médicas	Total
Enero	29,048	2,581	31,629
Febrero	18,704	1,995	20,699
Marzo	30,390	1,943	32,333
Abril	30,133	2,140	32,273
Mayo	30,918	2,109	33,027
Junio	28,810	1,896	30,706
Julio	30,258	2,024	32,282
Agosto	31,391	1,615	33,006
Septiembre			
Octubre			
Noviembre			
Diciembre			
<b>TOTAL</b>	<b>229,652</b>	<b>16,303</b>	<b>245,955</b>

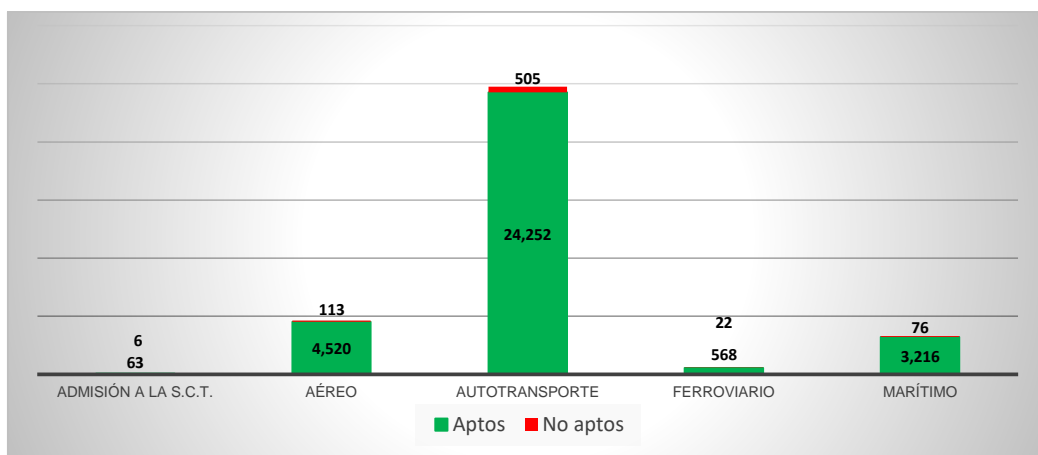


**Exámenes Psicofísicos Integrales en Unidades Médicas**



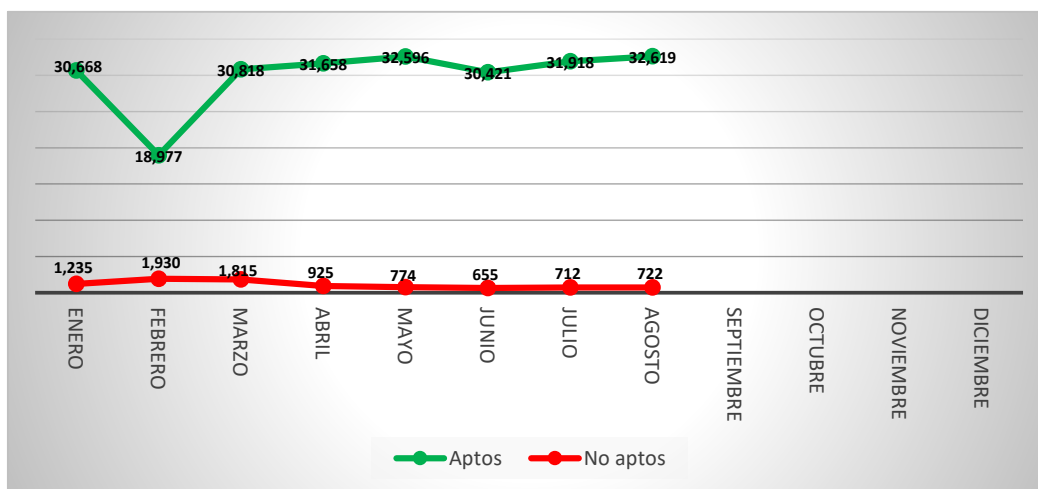
### Dictámenes de Exámenes Psicofísicos Integrales

	Aptos	No aptos	Total
Admisión a la S.C.T.	63	6	69
Aéreo	4,520	113	4,633
Autotransporte	24,252	505	24,757
Ferrovionario	568	22	590
Marítimo	3,216	76	3,292
<b>TOTAL</b>	<b>32,619</b>	<b>722</b>	<b>33,341</b>

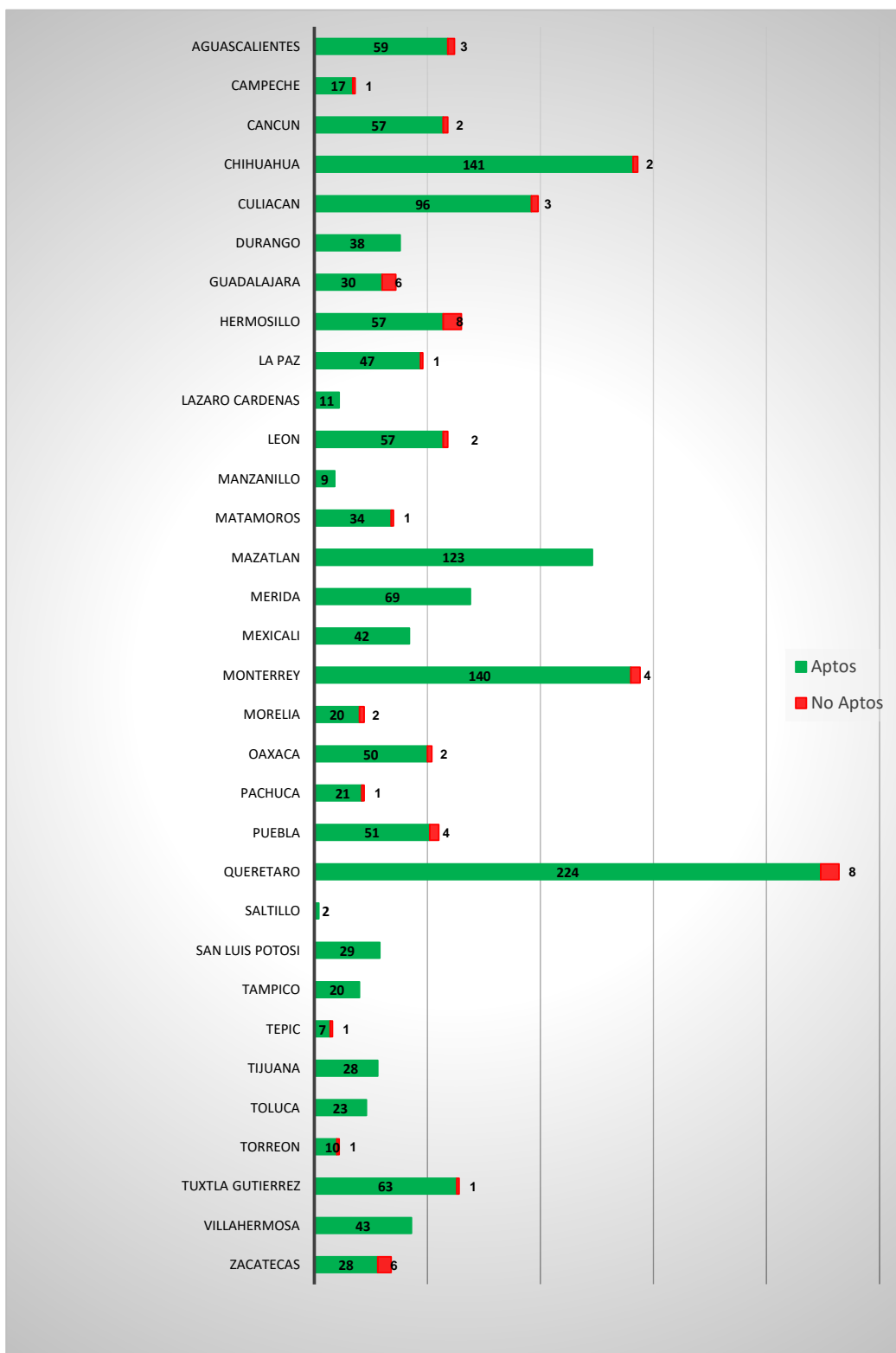


### Productividad Mensual

	Aptos	No aptos	Total
Enero	30,668	1,235	31,903
Febrero	18,977	1,930	20,907
Marzo	30,818	1,815	32,633
Abril	31,658	925	32,583
Mayo	32,596	774	33,370
Junio	30,421	655	31,076
Julio	31,918	712	32,630
Agosto	32,619	722	33,341
Septiembre			
Octubre			
Noviembre			
Diciembre			
<b>TOTAL</b>	<b>239,675</b>	<b>8,768</b>	<b>248,443</b>

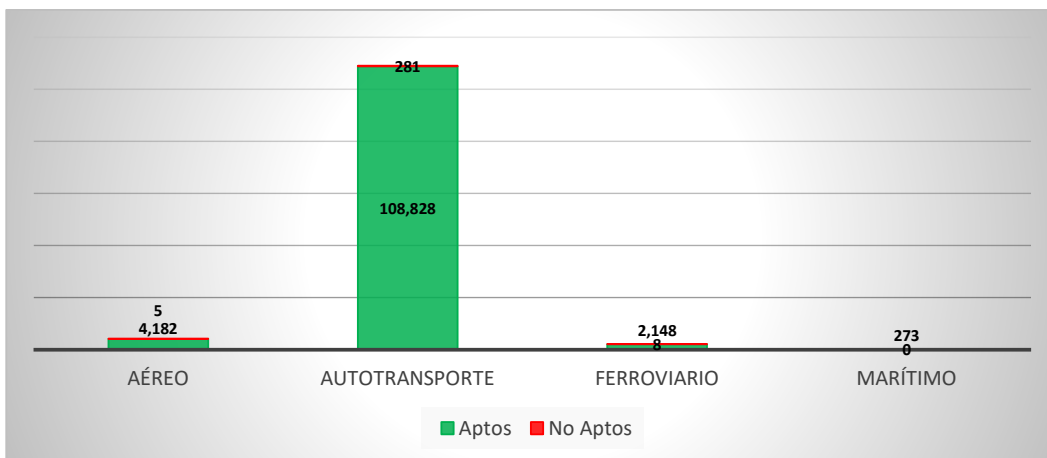


### Dictámenes de Exámenes Psicofísicos Integrales en Unidades Médicas



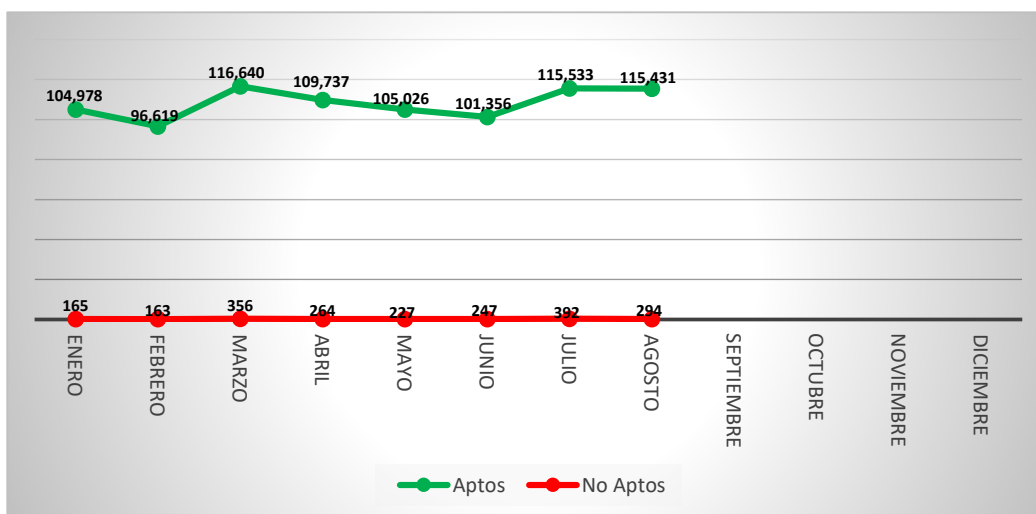
### Exámenes Médicos en Operación

	Aptos	No Aptos	Total
Aéreo	4,182	5	4,187
Autotransporte	108,828	281	109,109
Ferrovionario	2,148	8	2,156
Marítimo	273	0	273
<b>TOTAL</b>	<b>115,431</b>	<b>294</b>	<b>115,725</b>

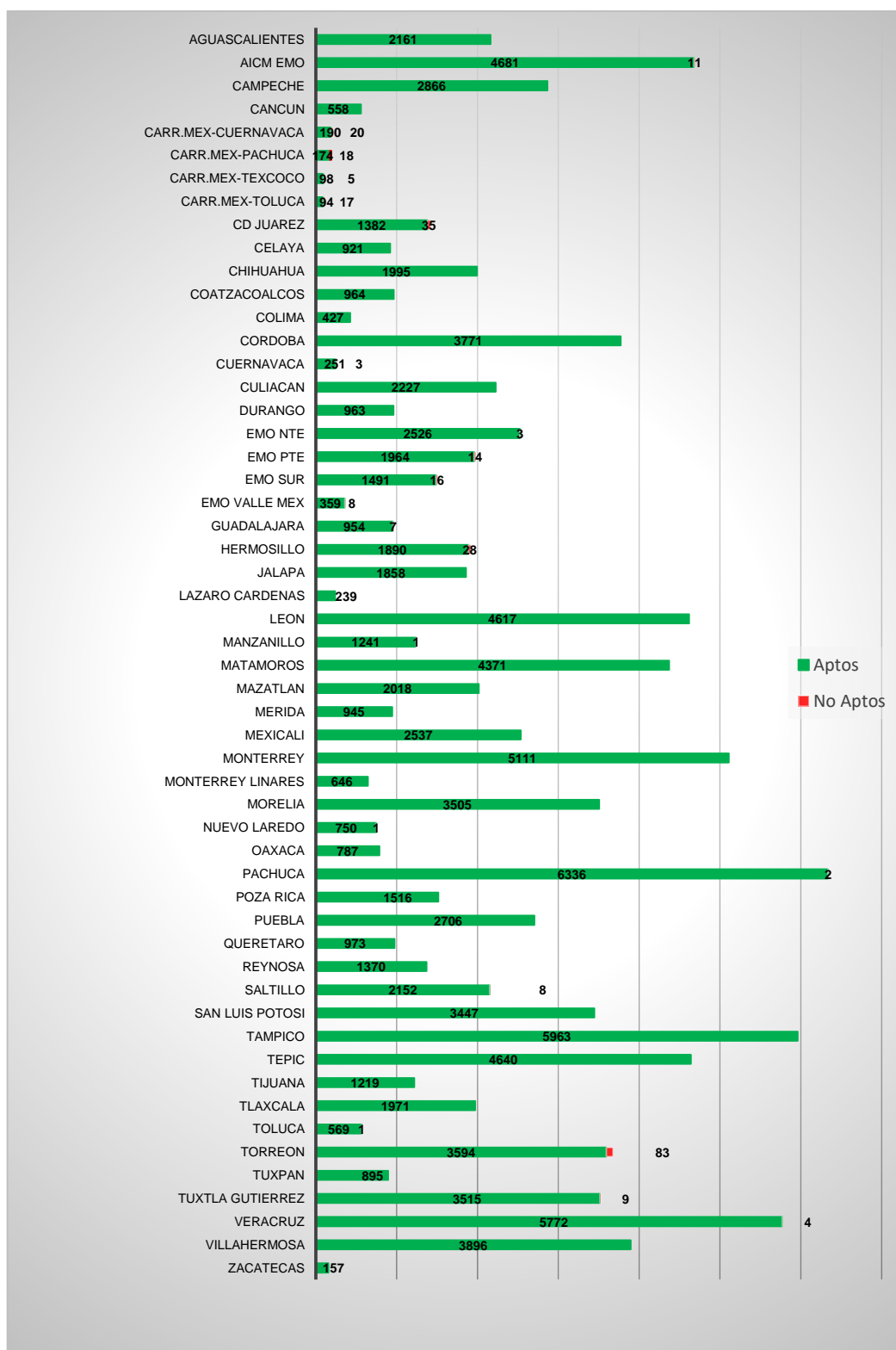


### Productividad Mensual

	Aptos	No Aptos	Total
Enero	104,978	165	105,143
Febrero	96,619	163	96,782
Marzo	116,640	356	116,996
Abril	109,737	264	110,001
Mayo	105,026	227	105,253
Junio	101,356	247	101,603
Julio	115,533	392	115,925
Agosto	115,431	294	115,725
Septiembre			0
Octubre			0
Noviembre			0
Diciembre			0
<b>TOTAL</b>	<b>865,320</b>	<b>2,108</b>	<b>867,428</b>



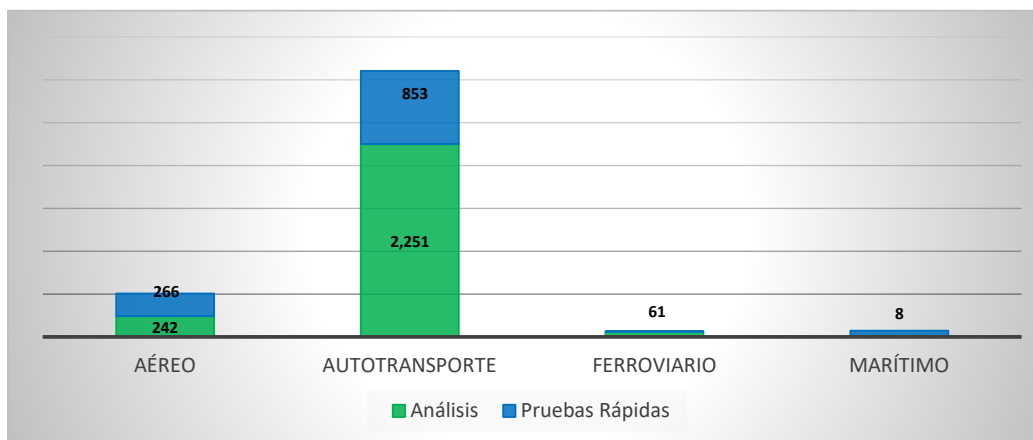
### Exámenes Médicos en Operación



Fuente: Dirección General de Protección y Medicina Preventiva en el Transporte.

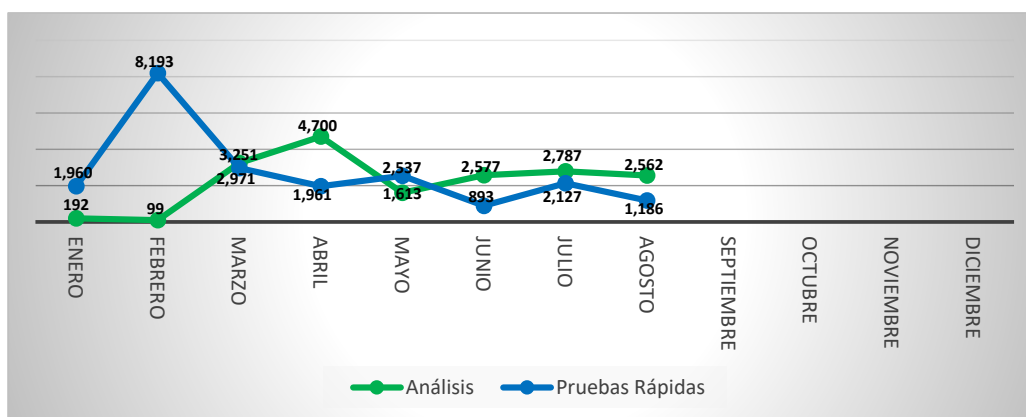
### Exámenes Toxicológico por Modo de Transporte

	Análisis	Pruebas Rápidas	Total Exámenes
Aéreo	242	266	508
Autotransporte	2,251	853	3,104
Ferroviario	61	4	65
Marítimo	8	63	71
<b>TOTAL</b>	<b>2,562</b>	<b>1,186</b>	<b>3,748</b>

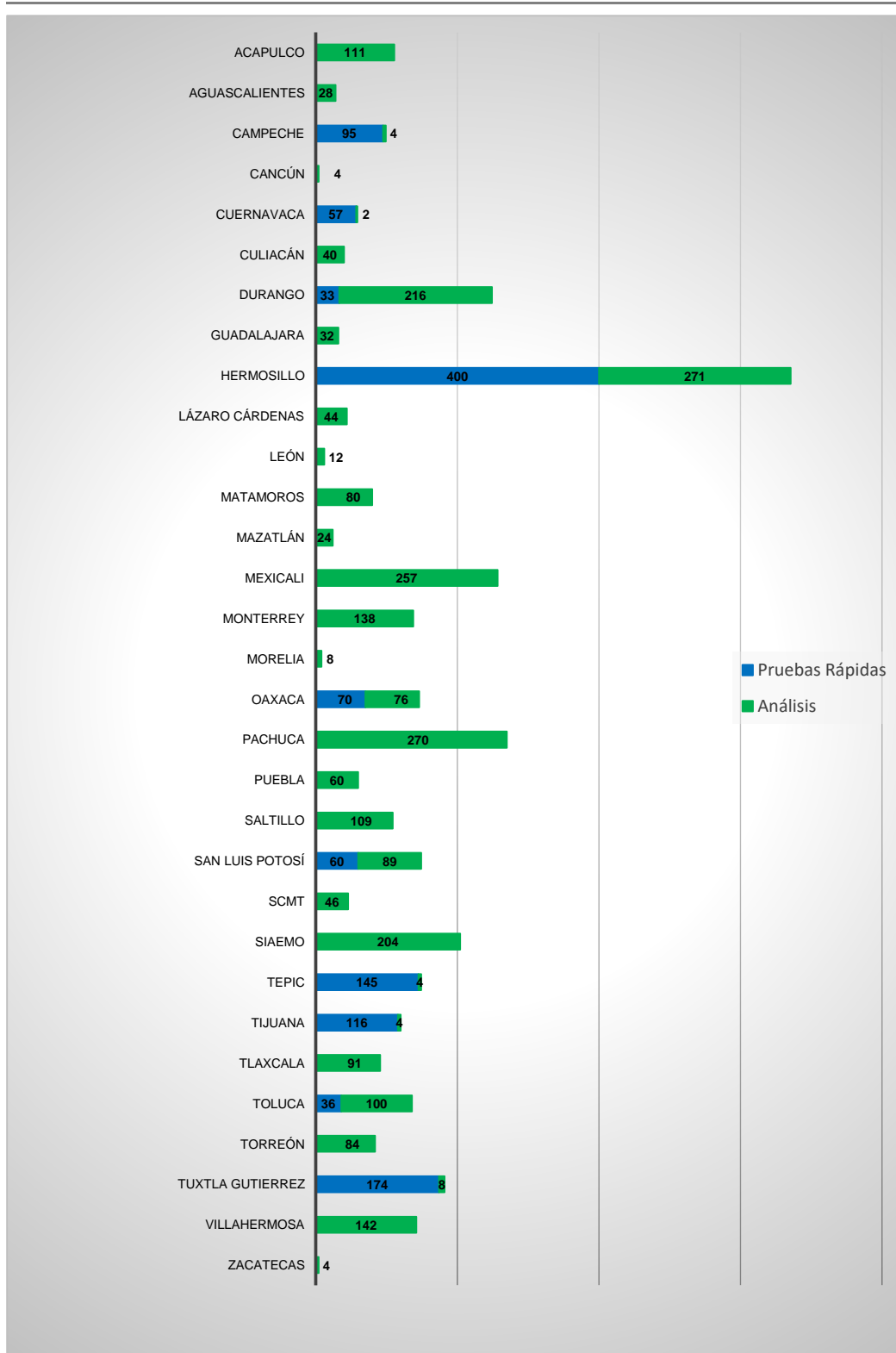


### Productividad Mensual

	Análisis	Pruebas Rápidas	Total
Enero	192	1,960	2,152
Febrero	99	8,193	8,292
Marzo	3,251	2,971	6,222
Abril	4,700	1,961	6,661
Mayo	1,613	2,537	4,150
Junio	2,577	893	3,470
Julio	2,787	2,127	4,914
Agosto	2,562	1,186	3,748
Septiembre			0
Octubre			0
Noviembre			0
Diciembre			0
<b>TOTAL</b>	<b>17,781</b>	<b>21,828</b>	<b>39,609</b>



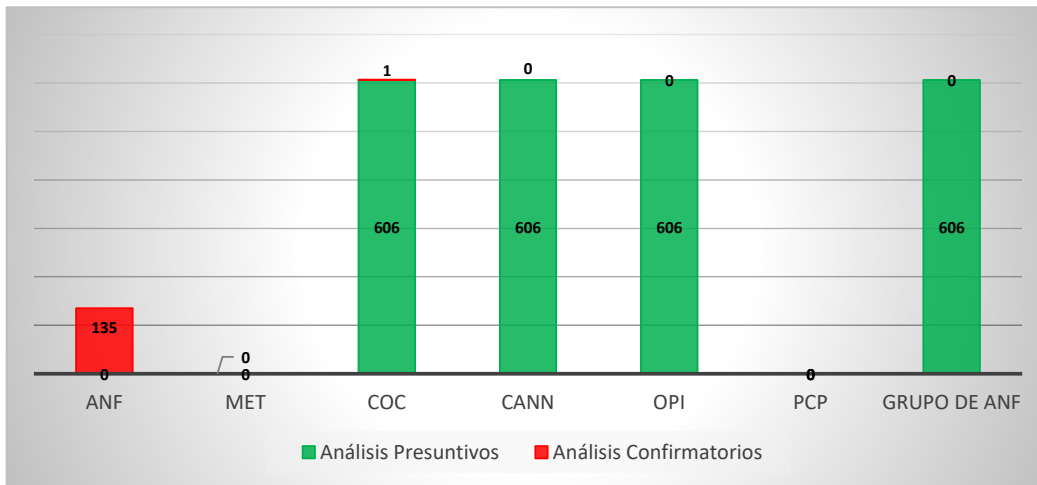
### Exámenes Toxicológicos





### Exámenes Toxicológicos por tipo de droga

Tipo de droga	Análisis Presuntivos	Análisis Confirmatorios	Total Exámenes
Anf	0	135	135
Met	0	0	0
Coc	606	1	607
Cann	606	0	606
Opi	606	0	606
PCP	0	0	0
Grupo de Anf	606	0	606
Benzo	0	2	2
<b>TOTAL</b>	<b>2,424</b>	<b>138</b>	<b>2,562</b>



### Exámenes Toxicológico Pruebas Rápidas por Tipo de Droga

Tipo de droga	Total Exámenes
Anf	298
Met	203
Coc	298
Cann	298
Opi	43
PCP	36
Benzo	10
<b>TOTAL</b>	<b>1,186</b>

